

BADEN-WÜRTTEMBERG
REPORT

SO TICKT

BADEN-WÜRTTEMBERG



BADEN-WÜRTTEMBERG REPORT

Über 17.000 repräsentative Online-Interviews quotiert nach Alter, Geschlecht und Region von September 2022 bis Dezember 2024.

Über 1.000 Interviews pro Befragungswelle.

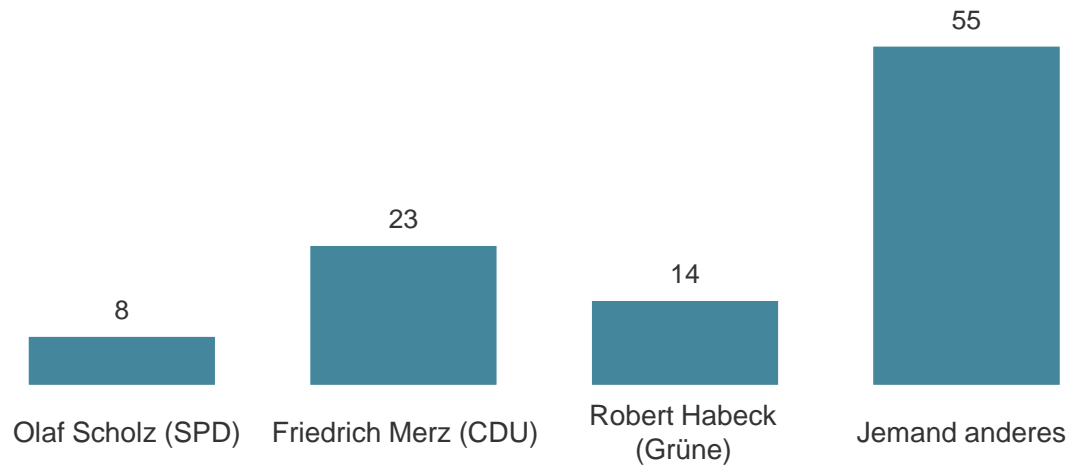
**Aktuelle Befragungswelle:
Dez 24: 03.12.2024 – 09.12.2024 (n=1.060)**

BADEN-WÜRTTEMBERG REPORT

Thema: Wunschkanzler

Wunschkanzler

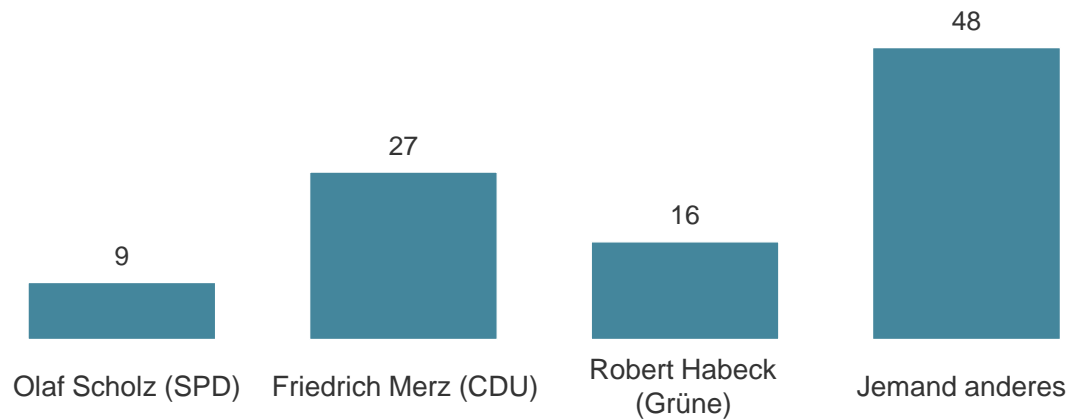
Gesamt



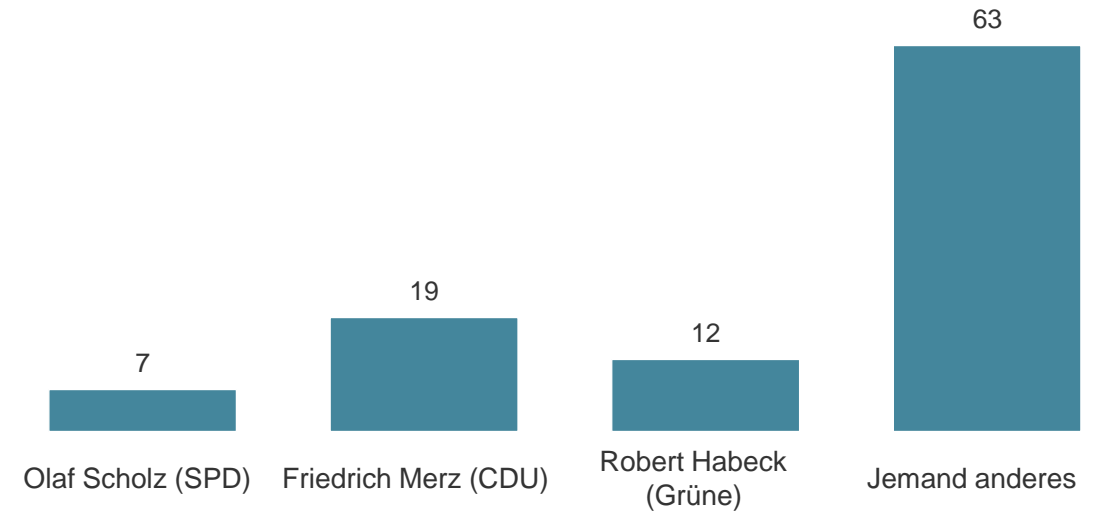
Frage: Im Februar 2025 gibt es in Deutschland Neuwahlen. Welchen Kandidaten wünschen Sie sich als Kanzler?
Basis: Alle Befragten Dez 24 (n=1.060); Angaben in Prozent

Wunschkanzler

Männer



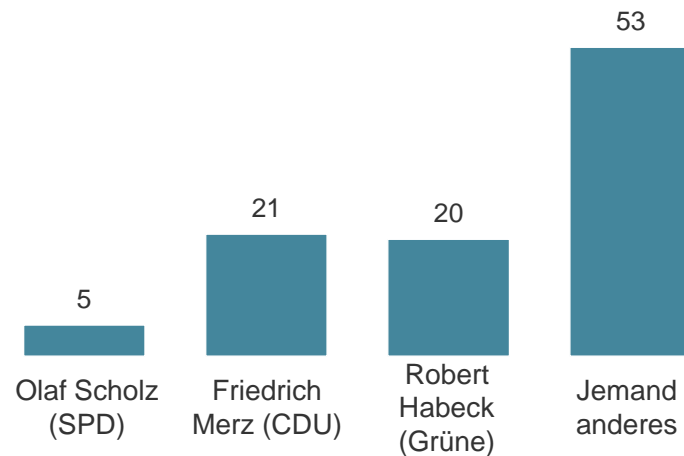
Frauen



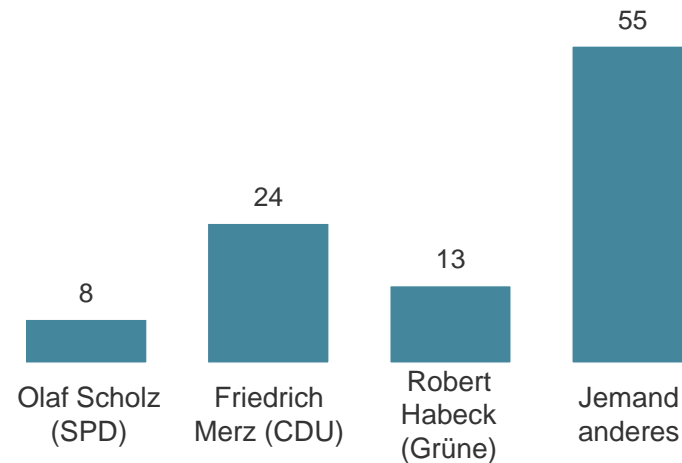
Frage: Im Februar 2025 gibt es in Deutschland Neuwahlen. Welchen Kandidaten wünschen Sie sich als Kanzler?
Basis: Männer Dez 24 (n=528); Frauen Dez 24 (n=528); Angaben in Prozent

Wunschkanzler

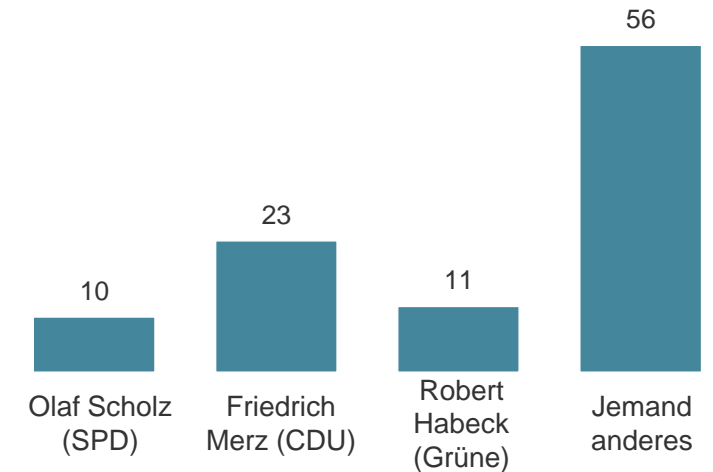
16-29 Jahre



30-49 Jahre



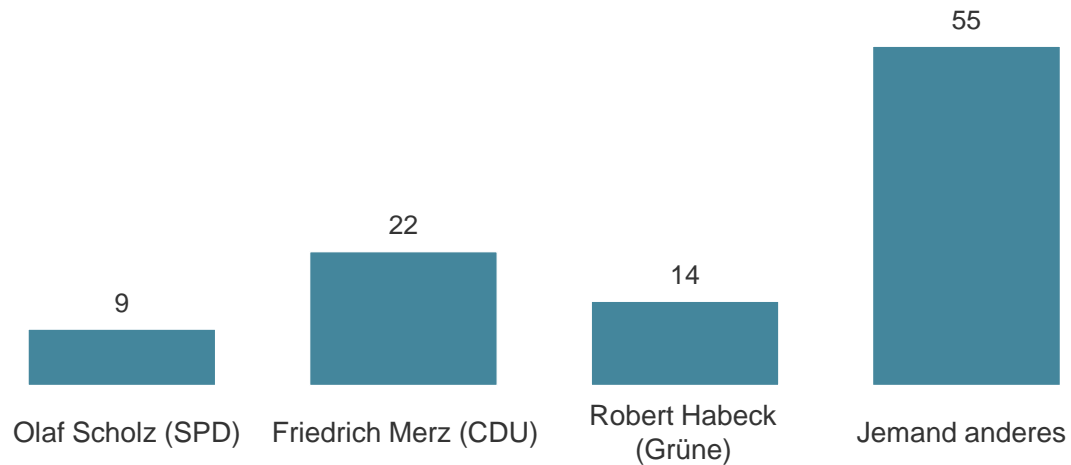
Ab 50 Jahre



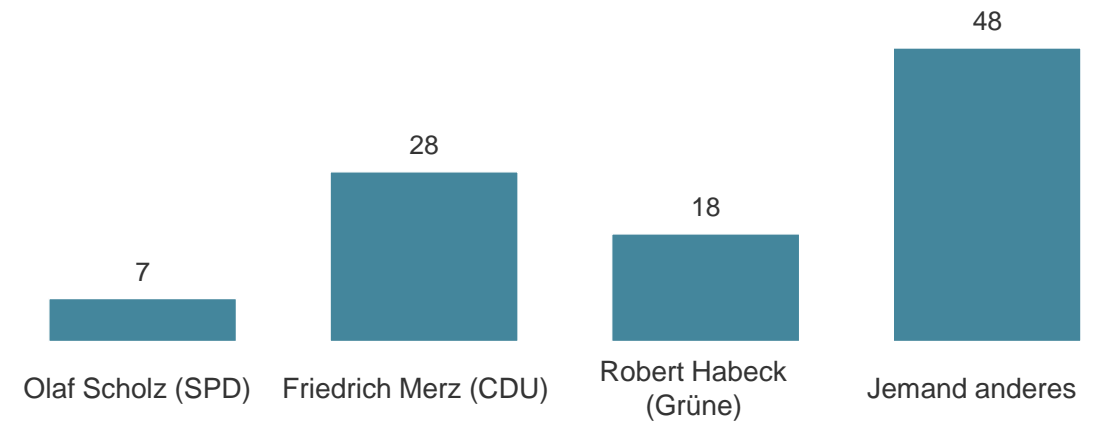
Frage: Im Februar 2025 gibt es in Deutschland Neuwahlen. Welchen Kandidaten wünschen Sie sich als Kanzler?
Basis: 16-29 Jahre Dez 24 (n=223); 30-49 Jahre Dez 24 (n=343); ab 50 Jahre Dez 24 (n=494); Angaben in Prozent

Wunschkanzler

Haushaltsnettoeinkommen < 5.000 EUR



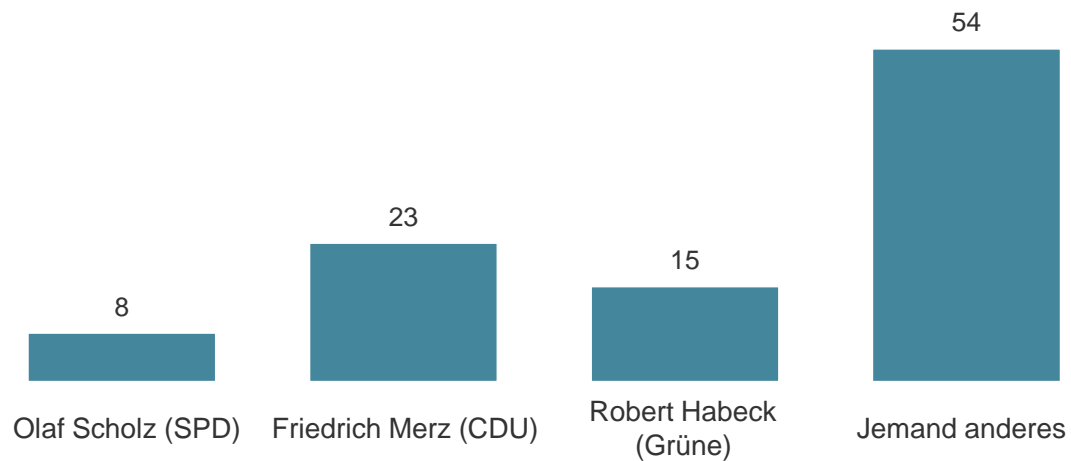
Haushaltsnettoeinkommen ab 5.000 EUR



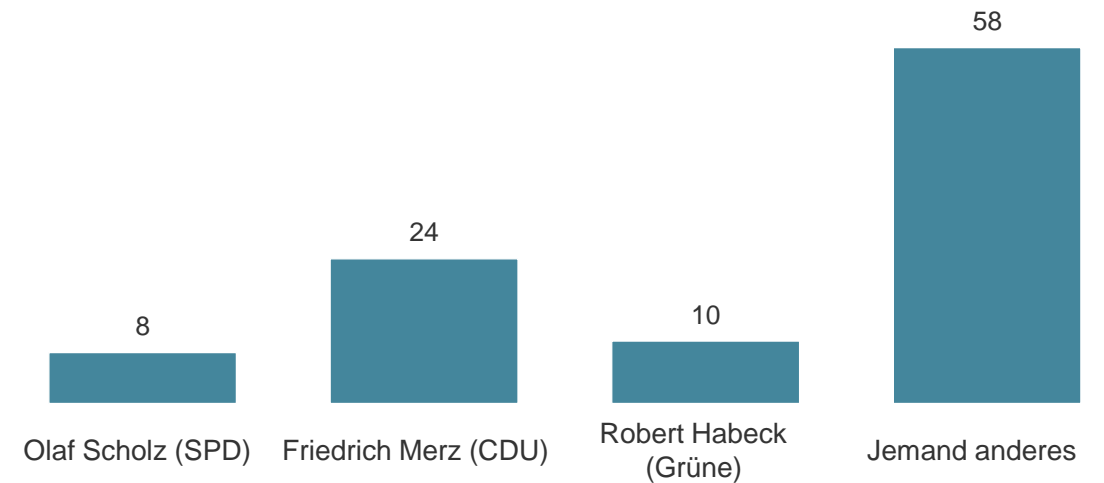
Frage: Im Februar 2025 gibt es in Deutschland Neuwahlen. Welchen Kandidaten wünschen Sie sich als Kanzler?
Basis: HNE < 5.000 € Dez 24 (n=619); HNE ab 5.000 € Dez 24 (n=228); Angaben in Prozent

Wunschkanzler

Stadt



Land



Frage: Im Februar 2025 gibt es in Deutschland Neuwahlen. Welchen Kandidaten wünschen Sie sich als Kanzler?
Basis: Stadt Dez 24 (n=746); Land Dez 24 (n=314); Angaben in Prozent

BADEN-WÜRTTEMBERG REPORT

Thema: Weihnachtslieder im Radio

Weihnachtslieder im Radio

Gesamt



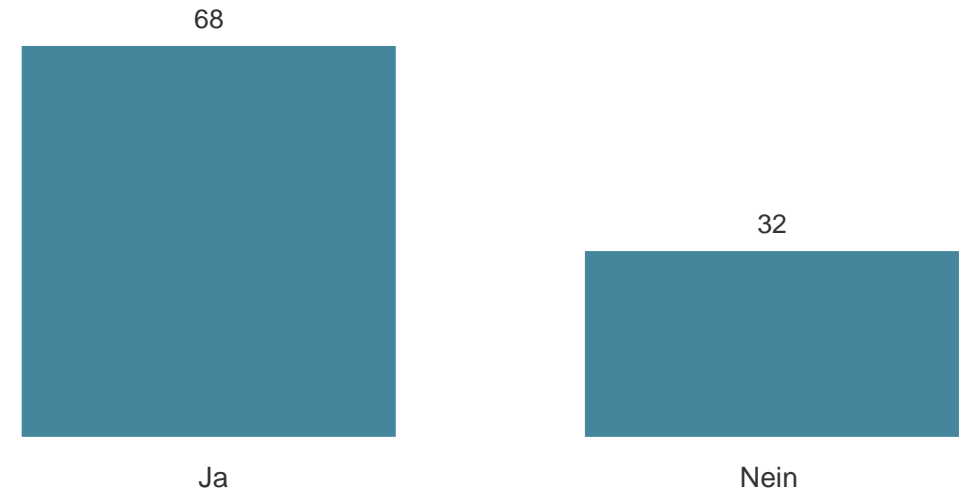
Frage: Hören Sie gerne Weihnachtslieder im Radio?
Basis: Alle Befragten Dez 24 (n=1.060); Angaben in Prozent

Weihnachtslieder im Radio

Männer



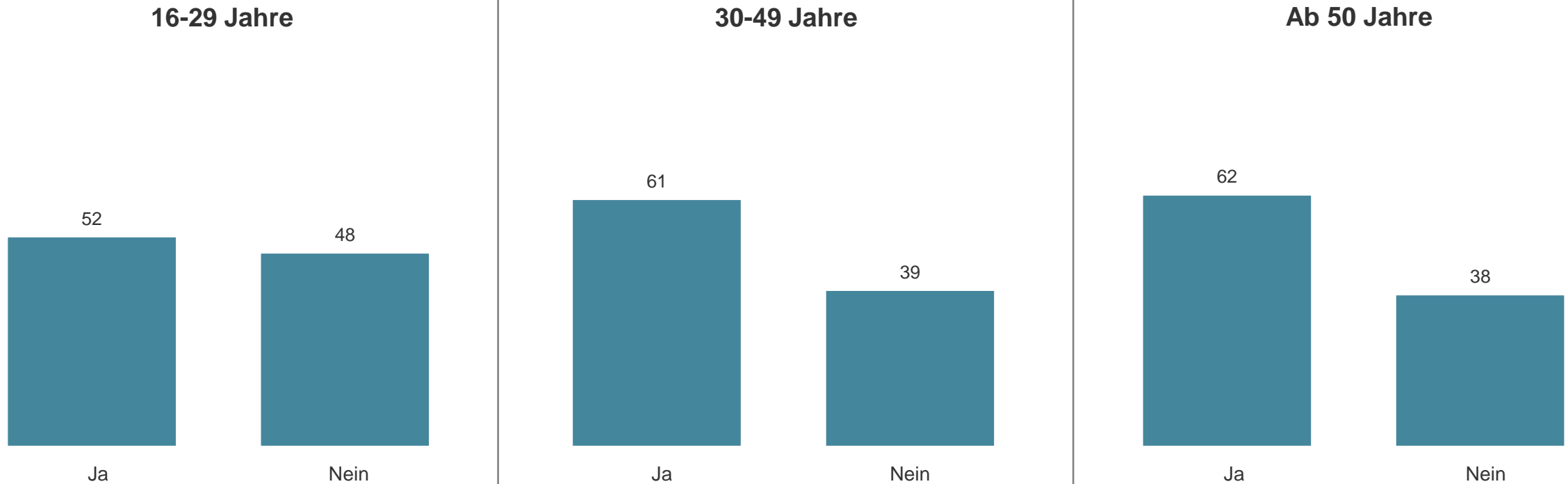
Frauen



Frage: Hören Sie gerne Weihnachtslieder im Radio?

Basis: Männer Dez 24 (n=528); Frauen Dez 24 (n=528); Angaben in Prozent

Weihnachtslieder im Radio



Frage: Hören Sie gerne Weihnachtslieder im Radio?

Basis: 16-29 Jahre Dez 24 (n=223); 30-49 Jahre Dez 24 (n=343); ab 50 Jahre Dez 24 (n=494); Angaben in Prozent

Weihnachtslieder im Radio

Haushaltsnettoeinkommen < 5.000 EUR



Haushaltsnettoeinkommen ab 5.000 EUR

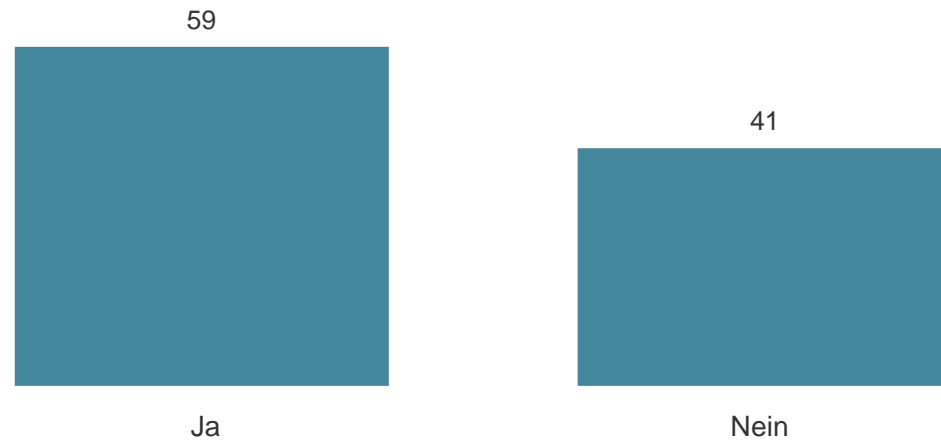


Frage: Hören Sie gerne Weihnachtslieder im Radio?

Basis: HNE < 5.000 € Dez 24 (n=619); HNE ab 5.000 € Dez 24 (n=228); Angaben in Prozent

Weihnachtslieder im Radio

Stadt



Land



Frage: Hören Sie gerne Weihnachtslieder im Radio?

Basis: Stadt Dez 24 (n=746); Land Dez 24 (n=314); Angaben in Prozent

BADEN-WÜRTTEMBERG REPORT

Thema: Einstellung zum Thema Sparen

Einstellung zum Thema Sparen

Gesamt



Frage: Was würden Sie sagen: Sparen Sie heute im Vergleich zu vor einem Jahr mehr, weniger oder in etwa gleich viel?
Basis: Alle Befragten Dez 24 (n=1.060); Angaben in Prozent

Einstellung zum Thema Sparen

Männer



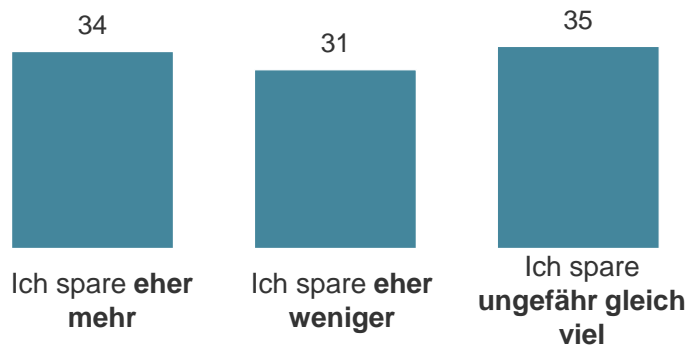
Frauen



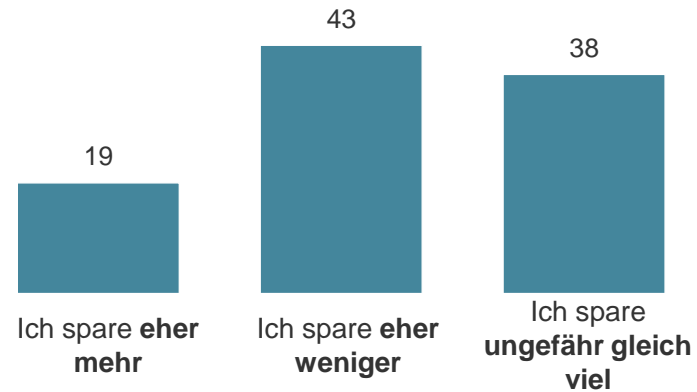
Frage: Was würden Sie sagen: Sparen Sie heute im Vergleich zu vor einem Jahr mehr, weniger oder in etwa gleich viel?
Basis: Männer Dez 24 (n=528); Frauen Dez 24 (n=528); Angaben in Prozent

Einstellung zum Thema Sparen

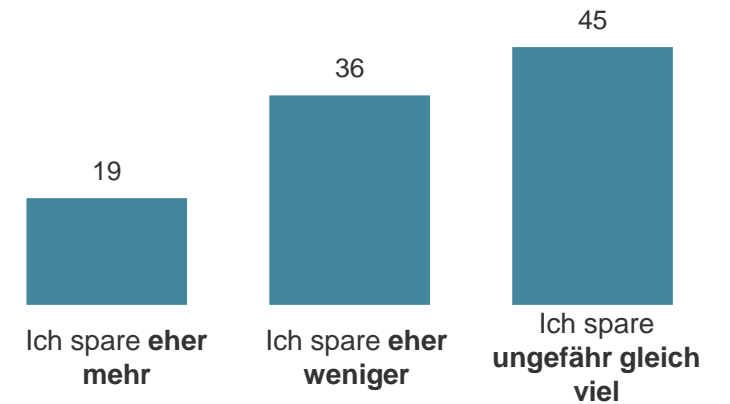
16-29 Jahre



30-49 Jahre



Ab 50 Jahre



Frage: Was würden Sie sagen: Sparen Sie heute im Vergleich zu vor einem Jahr mehr, weniger oder in etwa gleich viel?
Basis: 16-29 Jahre Dez 24 (n=223); 30-49 Jahre Dez 24 (n=343); ab 50 Jahre Dez 24 (n=494); Angaben in Prozent

Einstellung zum Thema Sparen

Haushaltsnettoeinkommen < 5.000 EUR



Haushaltsnettoeinkommen ab 5.000 EUR



Frage: Was würden Sie sagen: Sparen Sie heute im Vergleich zu vor einem Jahr mehr, weniger oder in etwa gleich viel?
Basis: HNE < 5.000 € Dez 24 (n=619); HNE ab 5.000 € Dez 24 (n=228); Angaben in Prozent

Einstellung zum Thema Sparen

Stadt



Land



Frage: Was würden Sie sagen: Sparen Sie heute im Vergleich zu vor einem Jahr mehr, weniger oder in etwa gleich viel?
Basis: Stadt Dez 24 (n=746); Land Dez 24 (n=314); Angaben in Prozent

Einstellung zum Thema Sparen

Baden



Württemberg

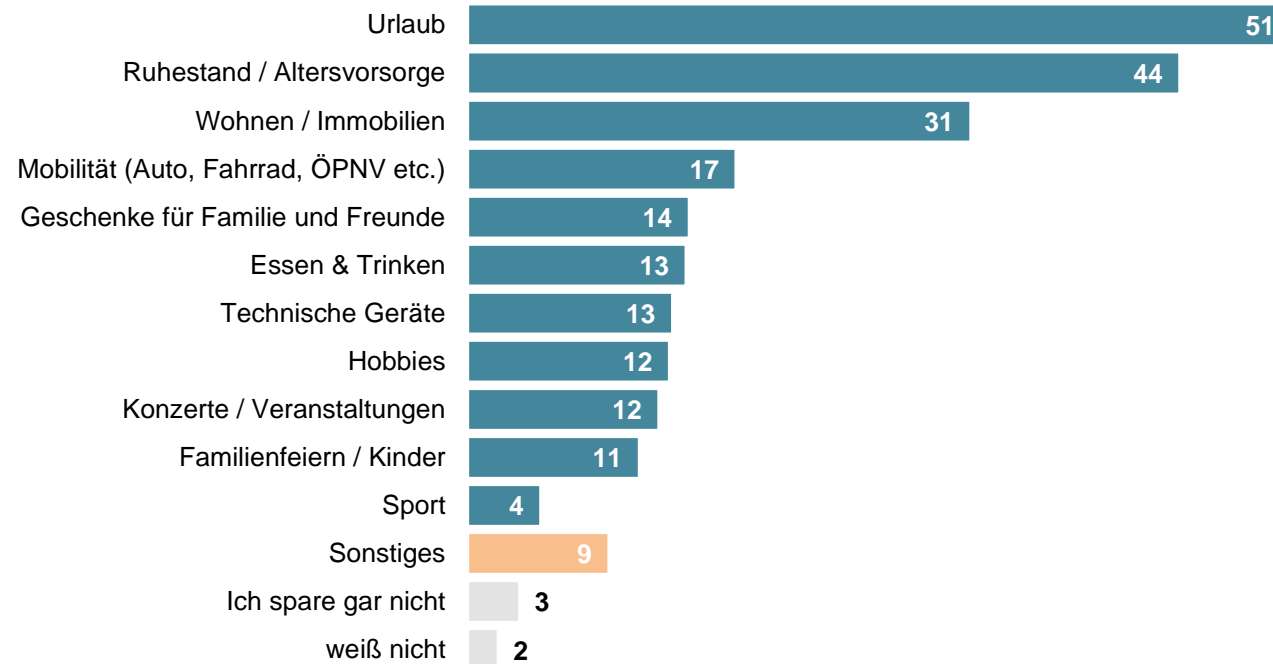


Frage: Was würden Sie sagen: Sparen Sie heute im Vergleich zu vor einem Jahr mehr, weniger oder in etwa gleich viel?
Basis: Baden Dez 24 (n=498); Württemberg Dez 24 (n=562); Angaben in Prozent

BADEN-WÜRTTEMBERG REPORT

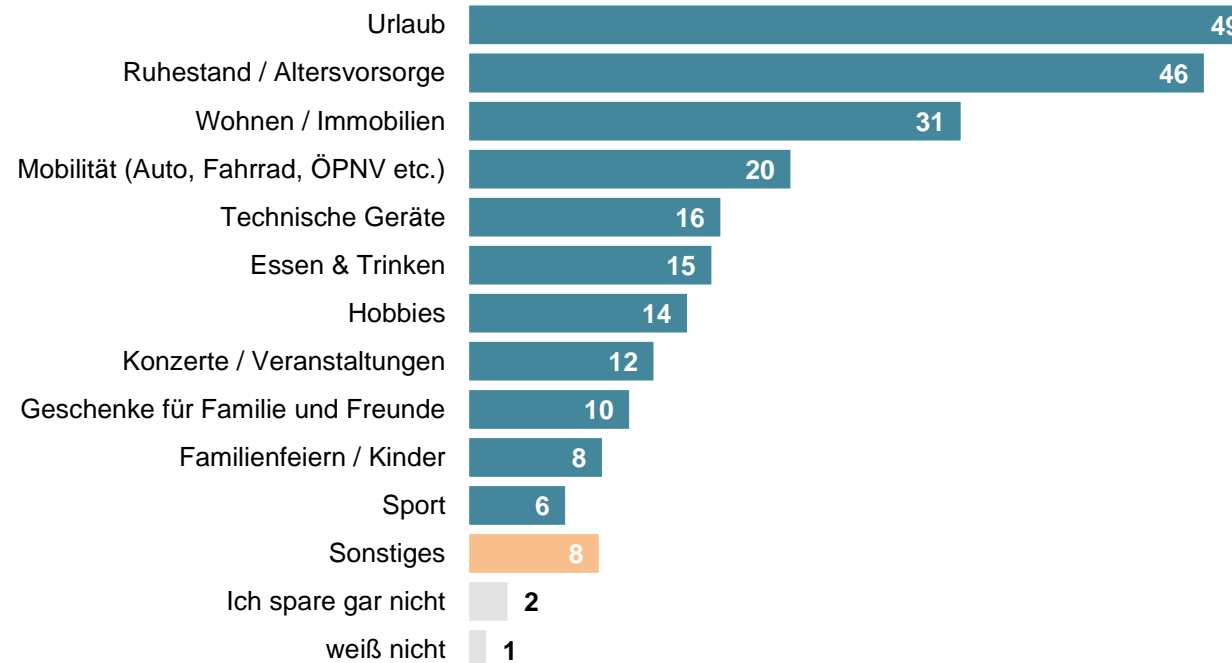
Thema: Bereiche, für die gespart wird

Bereiche, für die gespart wird – Gesamt (in den Top 3)



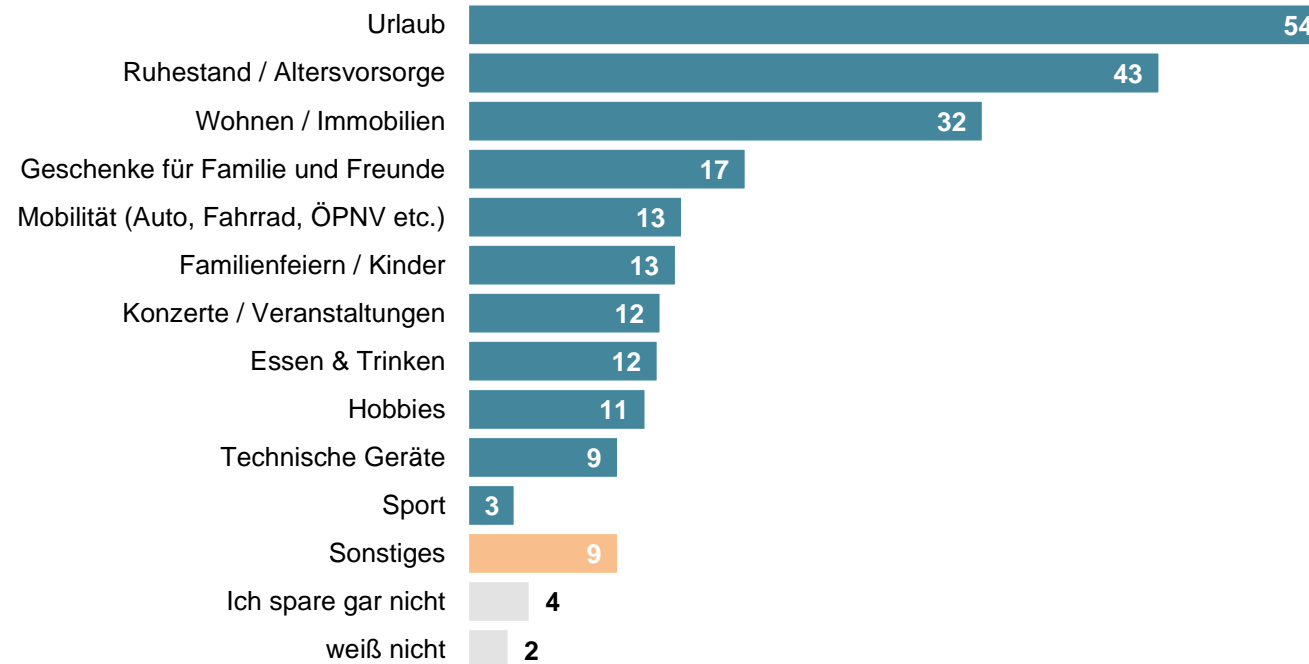
Frage: Und für welche Bereiche sparen Sie am meisten? Bitte geben Sie bis zu 3 Bereiche an, für die Sie am meisten Geld sparen.
Basis: Alle Befragten Dez 24 (n=1.060); Angaben in Prozent; Mehrfachnennungen möglich (maximal 3)

Bereiche, für die gespart wird – Männer (in den Top 3)



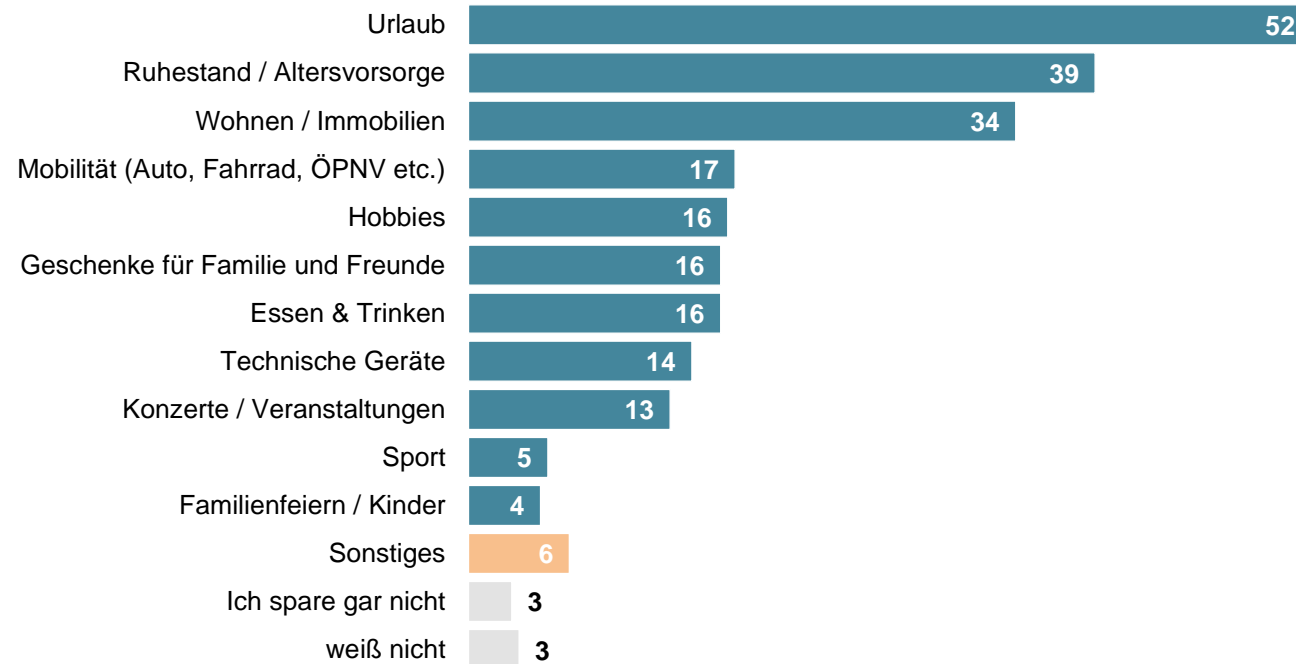
Frage: Und für welche Bereiche sparen Sie am meisten? Bitte geben Sie bis zu 3 Bereiche an, für die Sie am meisten Geld sparen.
Basis: Männer Dez 24 (n=528); Angaben in Prozent; Mehrfachnennungen möglich (maximal 3)

Bereiche, für die gespart wird – Frauen (in den Top 3)



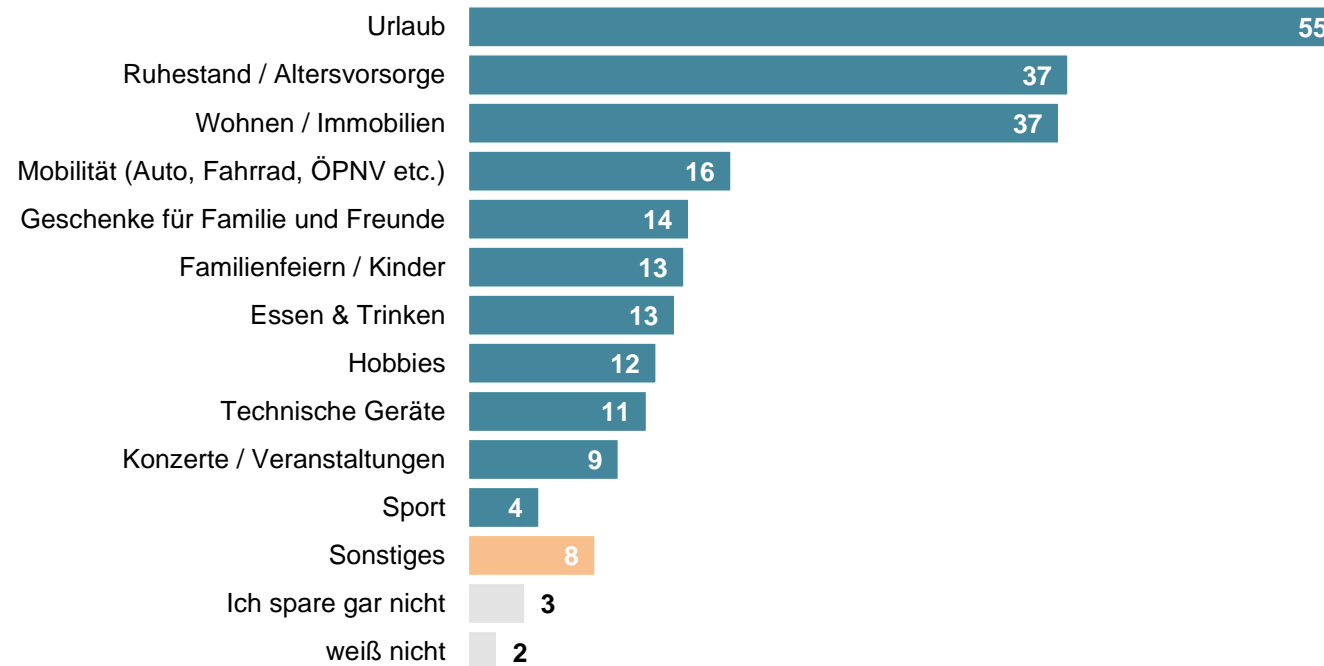
Frage: Und für welche Bereiche sparen Sie am meisten? Bitte geben Sie bis zu 3 Bereiche an, für die Sie am meisten Geld sparen.
Basis: Frauen Dez 24 (n=528); Angaben in Prozent; Mehrfachnennungen möglich (maximal 3)

Bereiche, für die gespart wird – 16-29 Jahre (in den Top 3)



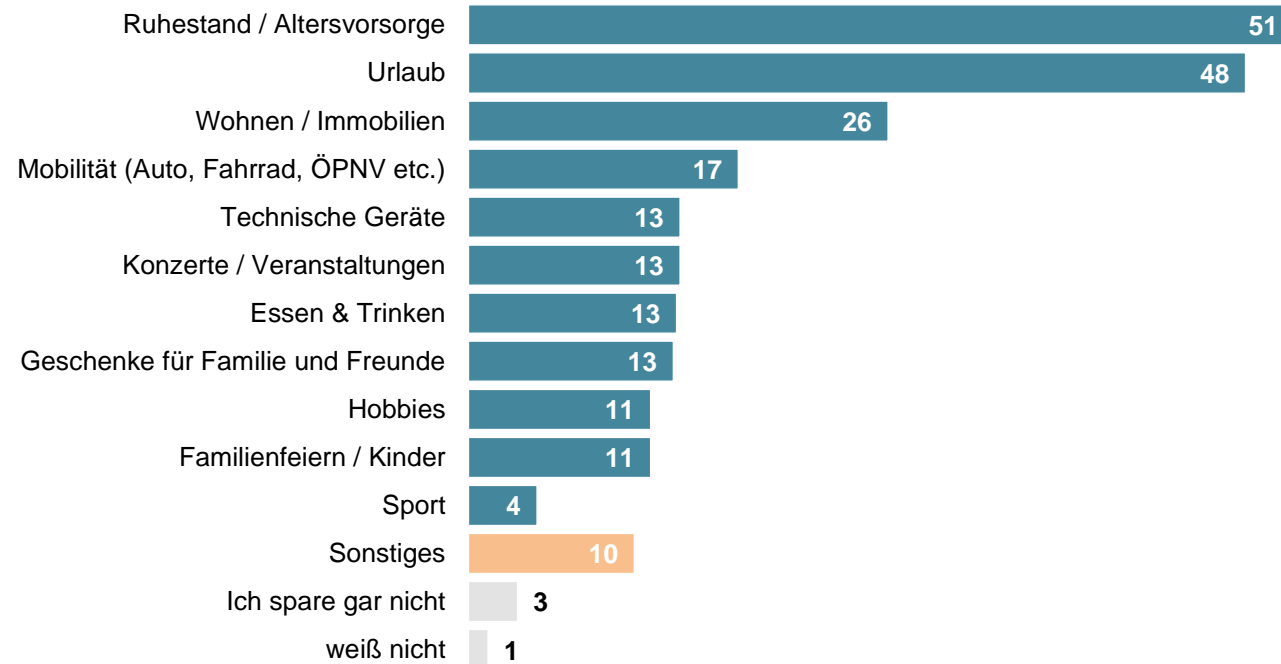
Frage: Und für welche Bereiche sparen Sie am meisten? Bitte geben Sie bis zu 3 Bereiche an, für die Sie am meisten Geld sparen.
Basis: 16-29 Jahre Dez 24 (n=223); Angaben in Prozent; Mehrfachnennungen möglich (maximal 3)

Bereiche, für die gespart wird – 30-49 Jahre (in den Top 3)



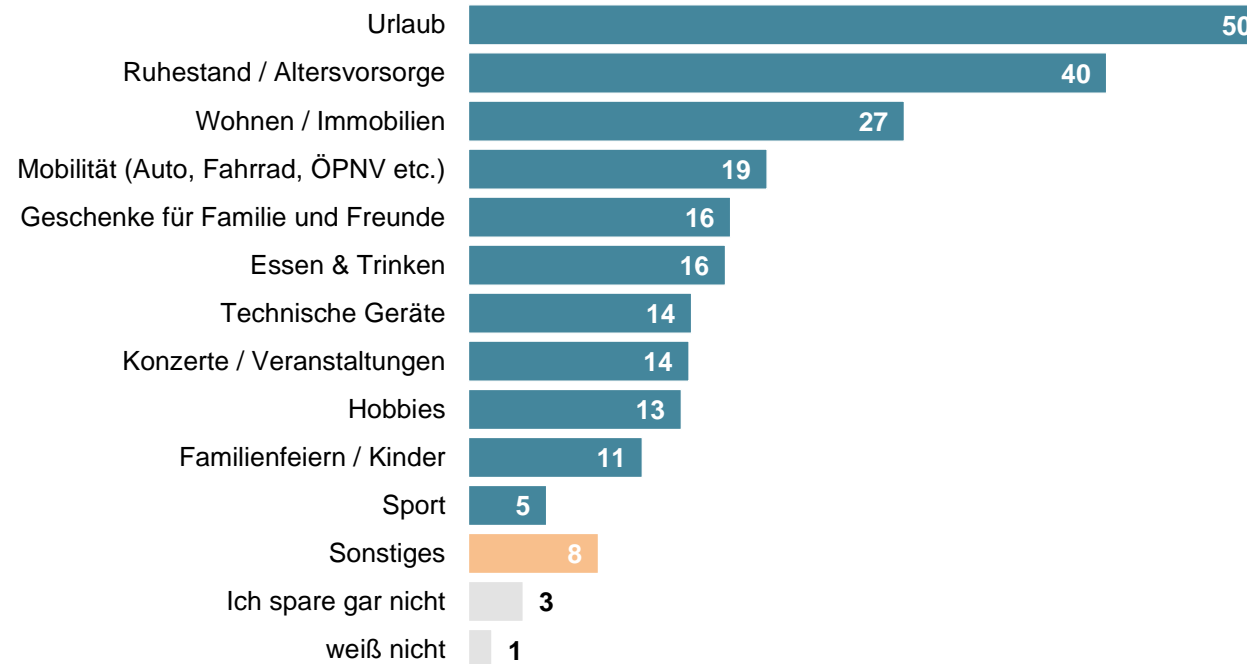
Frage: Und für welche Bereiche sparen Sie am meisten? Bitte geben Sie bis zu 3 Bereiche an, für die Sie am meisten Geld sparen.
Basis: 30-49 Jahre Dez 24 (n=343); Angaben in Prozent; Mehrfachnennungen möglich (maximal 3)

Bereiche, für die gespart wird – ab 50 Jahre (in den Top 3)



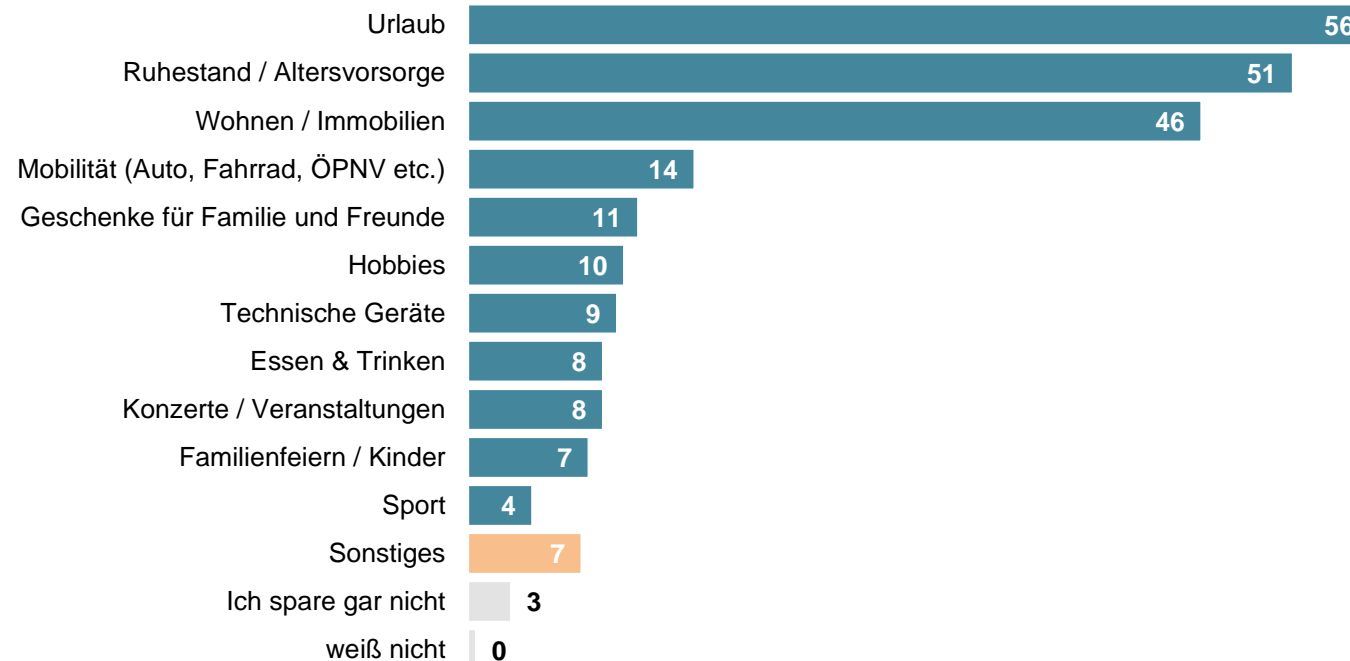
Frage: Und für welche Bereiche sparen Sie am meisten? Bitte geben Sie bis zu 3 Bereiche an, für die Sie am meisten Geld sparen.
Basis: sb 50 Jahre Dez 24 (n=494); Angaben in Prozent; Mehrfachnennungen möglich (maximal 3)

Bereiche, für die gespart wird – Haushaltsnettoeinkommen < 5.000 EUR (in den Top 3)



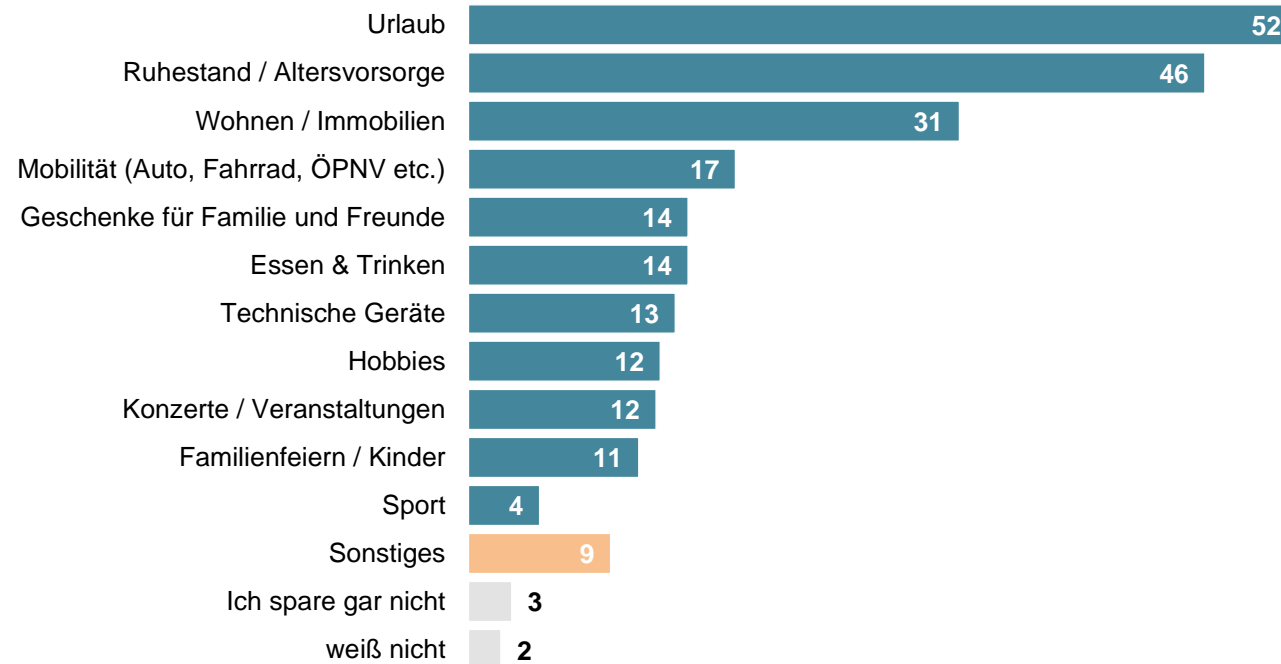
Frage: Und für welche Bereiche sparen Sie am meisten? Bitte geben Sie bis zu 3 Bereiche an, für die Sie am meisten Geld sparen.
Basis: HNE < 5.000 € Dez 24 (n=619); Angaben in Prozent; Mehrfachnennungen möglich (maximal 3)

Bereiche, für die gespart wird – Haushaltsnettoeinkommen ab 5.000 EUR (in den Top 3)



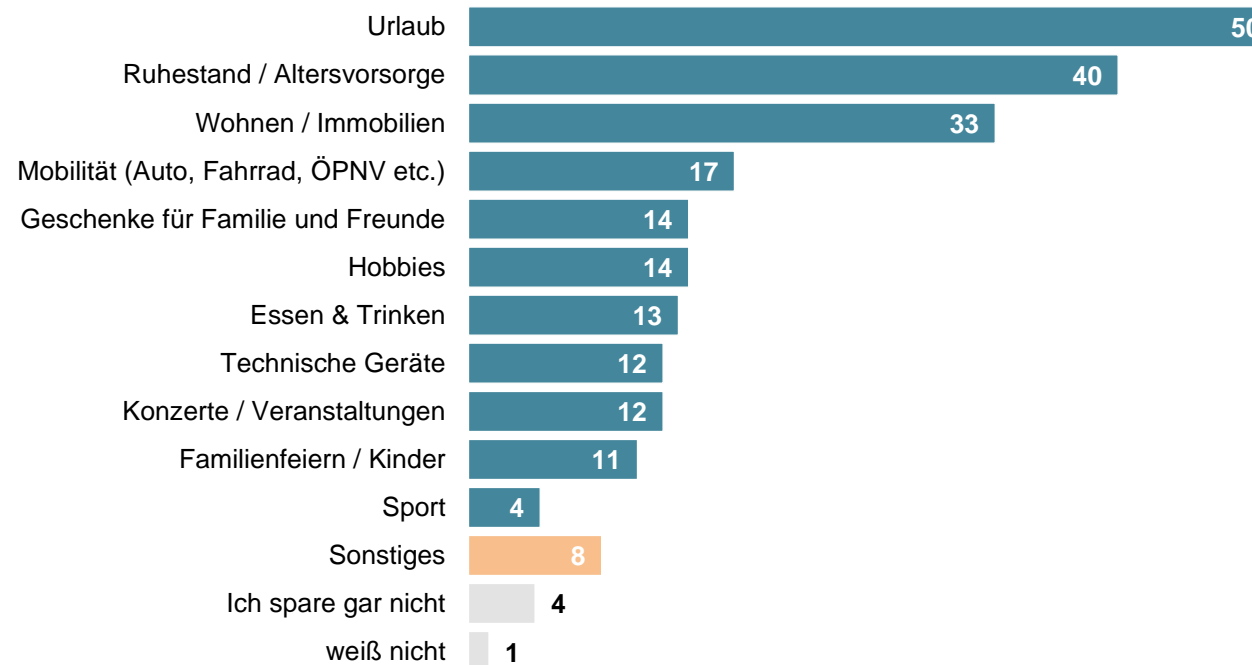
Frage: Und für welche Bereiche sparen Sie am meisten? Bitte geben Sie bis zu 3 Bereiche an, für die Sie am meisten Geld sparen.
Basis: HNE ab 5.000 € Dez 24 (n=228); Angaben in Prozent; Mehrfachnennungen möglich (maximal 3)

Bereiche, für die gespart wird – Stadt (in den Top 3)



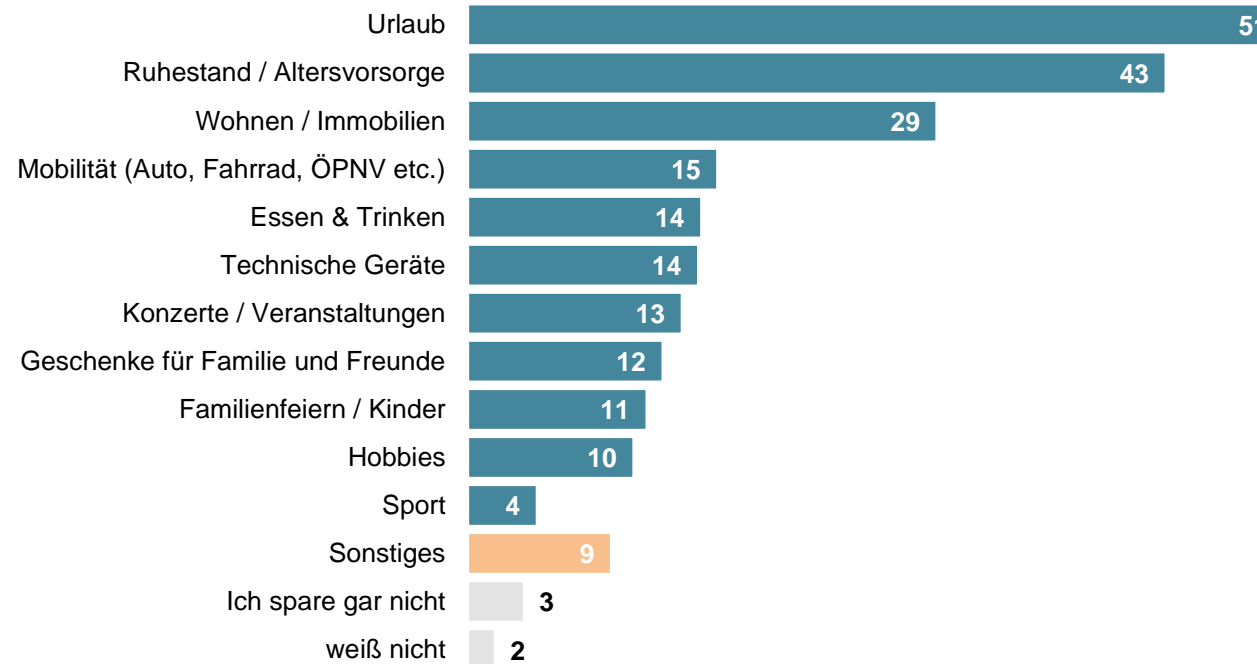
Frage: Und für welche Bereiche sparen Sie am meisten? Bitte geben Sie bis zu 3 Bereiche an, für die Sie am meisten Geld sparen.
Basis: Stadt Dez 24 (n=746); Angaben in Prozent; Mehrfachnennungen möglich (maximal 3)

Bereiche, für die gespart wird – Land (in den Top 3)



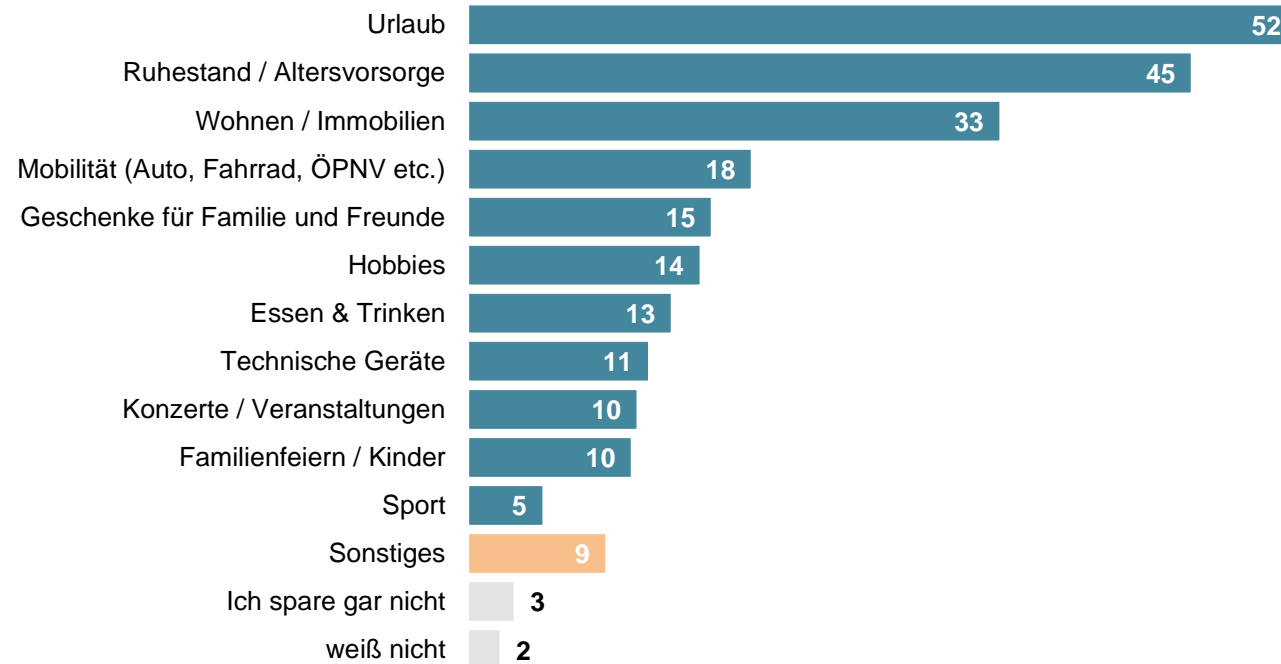
Frage: Und für welche Bereiche sparen Sie am meisten? Bitte geben Sie bis zu 3 Bereiche an, für die Sie am meisten Geld sparen.
Basis: Land Dez 24 (n=314); Angaben in Prozent; Mehrfachnennungen möglich (maximal 3)

Bereiche, für die gespart wird – Baden (in den Top 3)



Frage: Und für welche Bereiche sparen Sie am meisten? Bitte geben Sie bis zu 3 Bereiche an, für die Sie am meisten Geld sparen.
Basis: Baden Dez 24 (n=498); Angaben in Prozent; Mehrfachnennungen möglich (maximal 3)

Bereiche, für die gespart wird – Württemberg (in den Top 3)

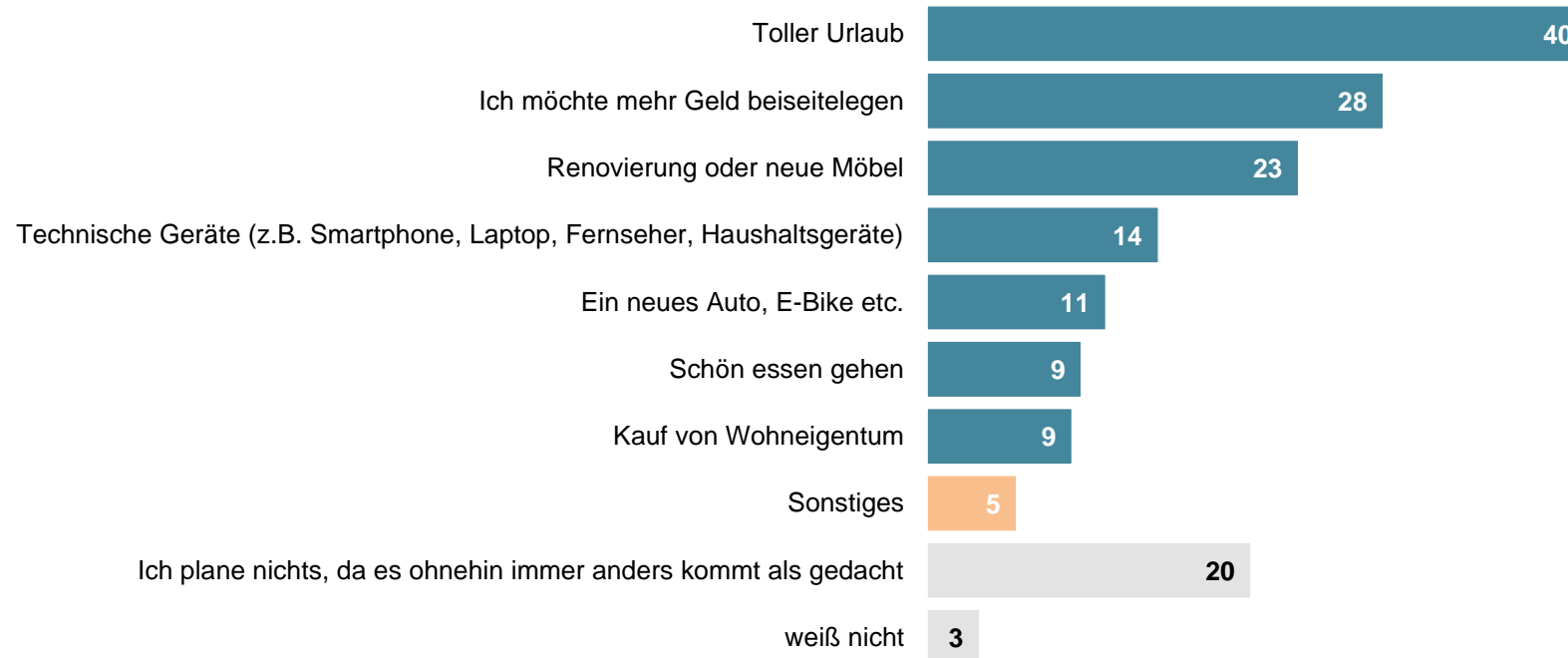


Frage: Und für welche Bereiche sparen Sie am meisten? Bitte geben Sie bis zu 3 Bereiche an, für die Sie am meisten Geld sparen.
Basis: Württemberg Dez 24 (n=562); Angaben in Prozent; Mehrfachnennungen möglich (maximal 3)

BADEN-WÜRTTEMBERG REPORT

Thema: Planung von Anschaffungen für 2025

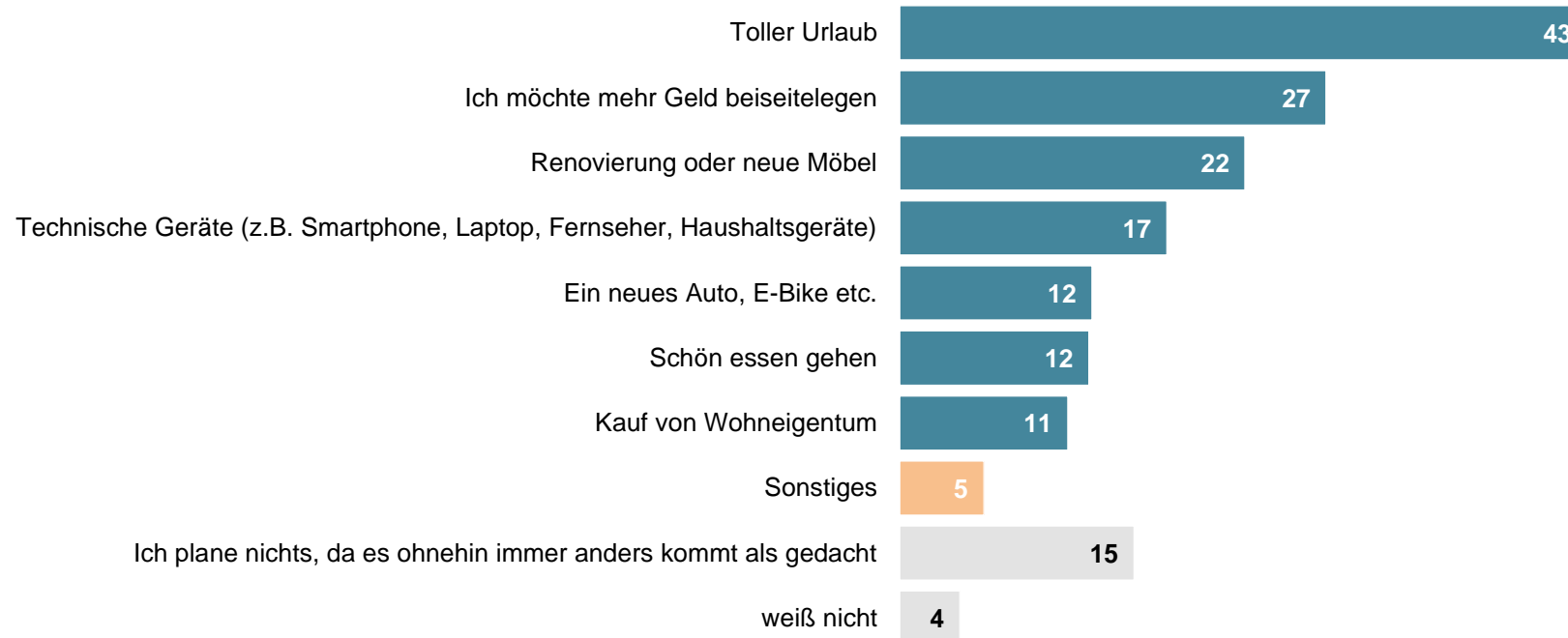
Planung von Anschaffungen für 2025 – Gesamt



Frage: Welche größeren Ausgaben sind bei Ihnen für 2025 geplant?

Basis: Alle Befragten Dez 24 (n=1.060); Angaben in Prozent; Mehrfachnennungen möglich

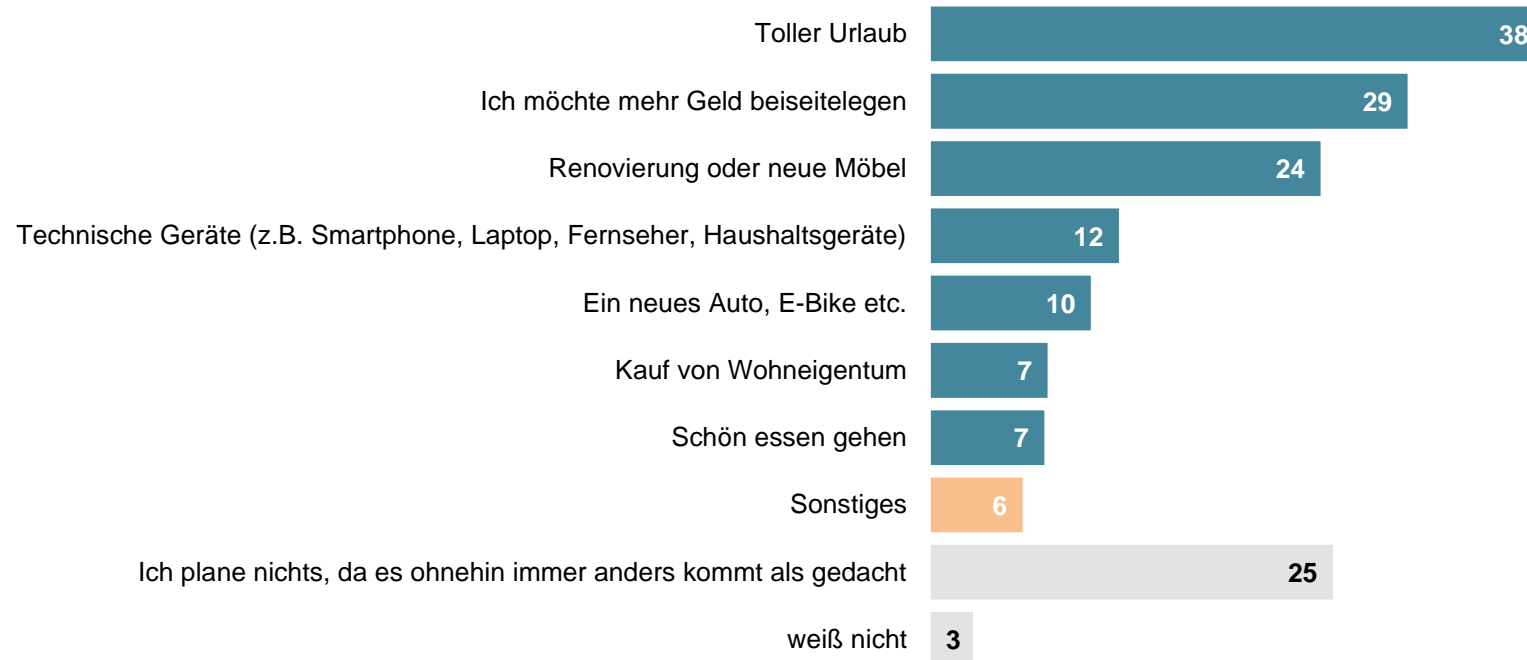
Planung von Anschaffungen für 2025 – Männer



Frage: Welche größeren Ausgaben sind bei Ihnen für 2025 geplant?

Basis: Männer Dez 24 (n=528); Angaben in Prozent; Mehrfachnennungen möglich

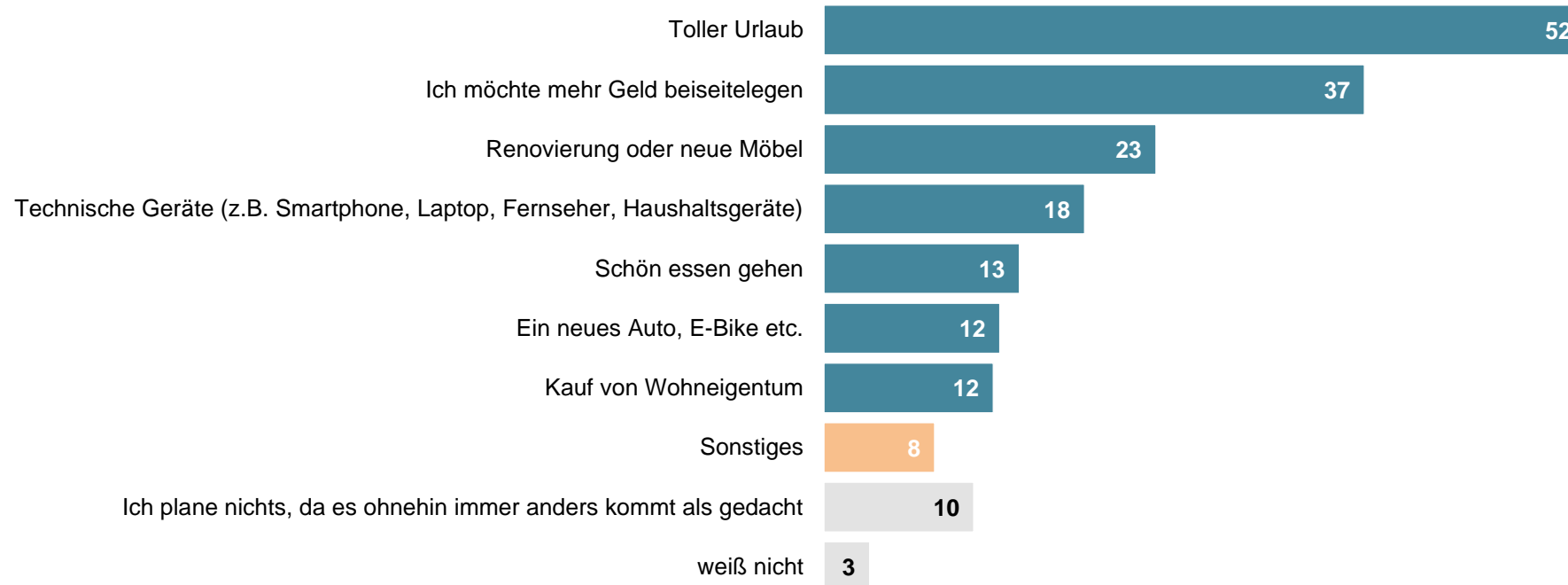
Planung von Anschaffungen für 2025 – Frauen



Frage: Welche größeren Ausgaben sind bei Ihnen für 2025 geplant?

Basis: Frauen Dez 24 (n=528); Angaben in Prozent; Mehrfachnennungen möglich

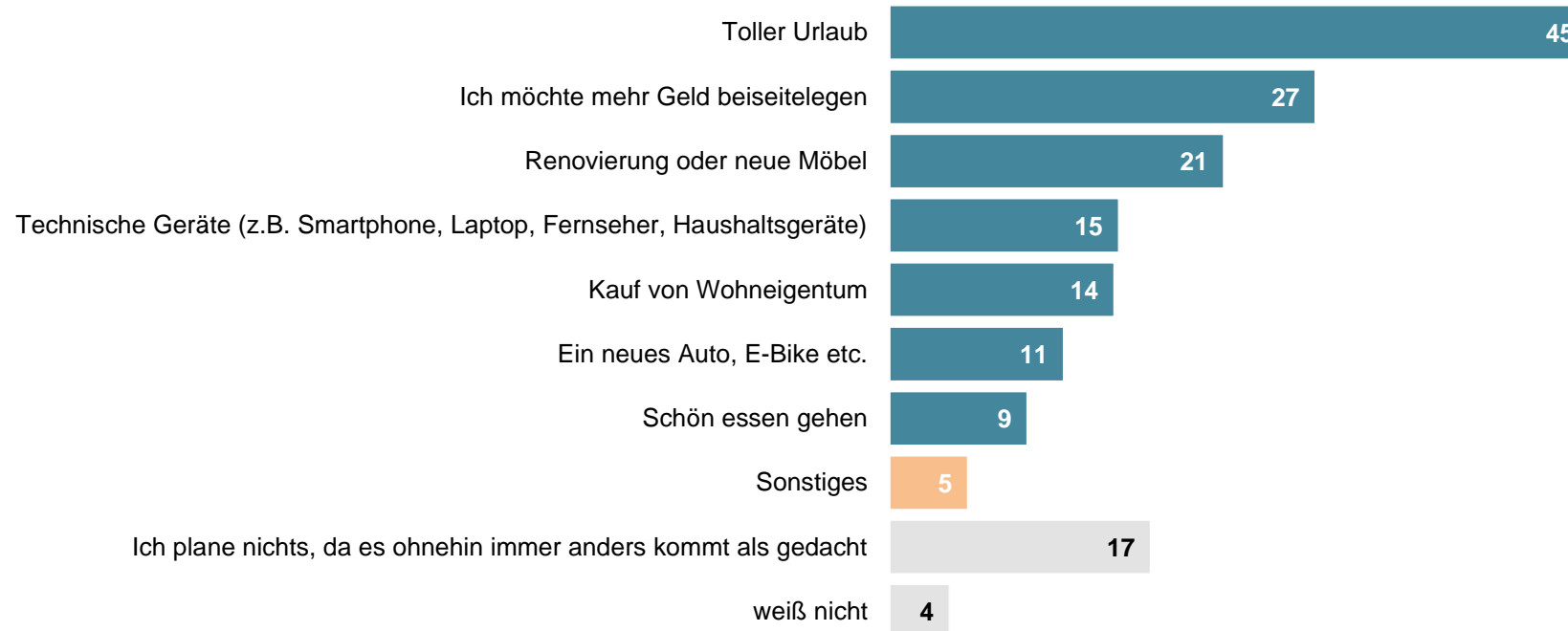
Planung von Anschaffungen für 2025 – 16-29 Jahre



Frage: Welche größeren Ausgaben sind bei Ihnen für 2025 geplant?

Basis: 16-29 Jahre Dez 24 (n=223); Angaben in Prozent; Mehrfachnennungen möglich

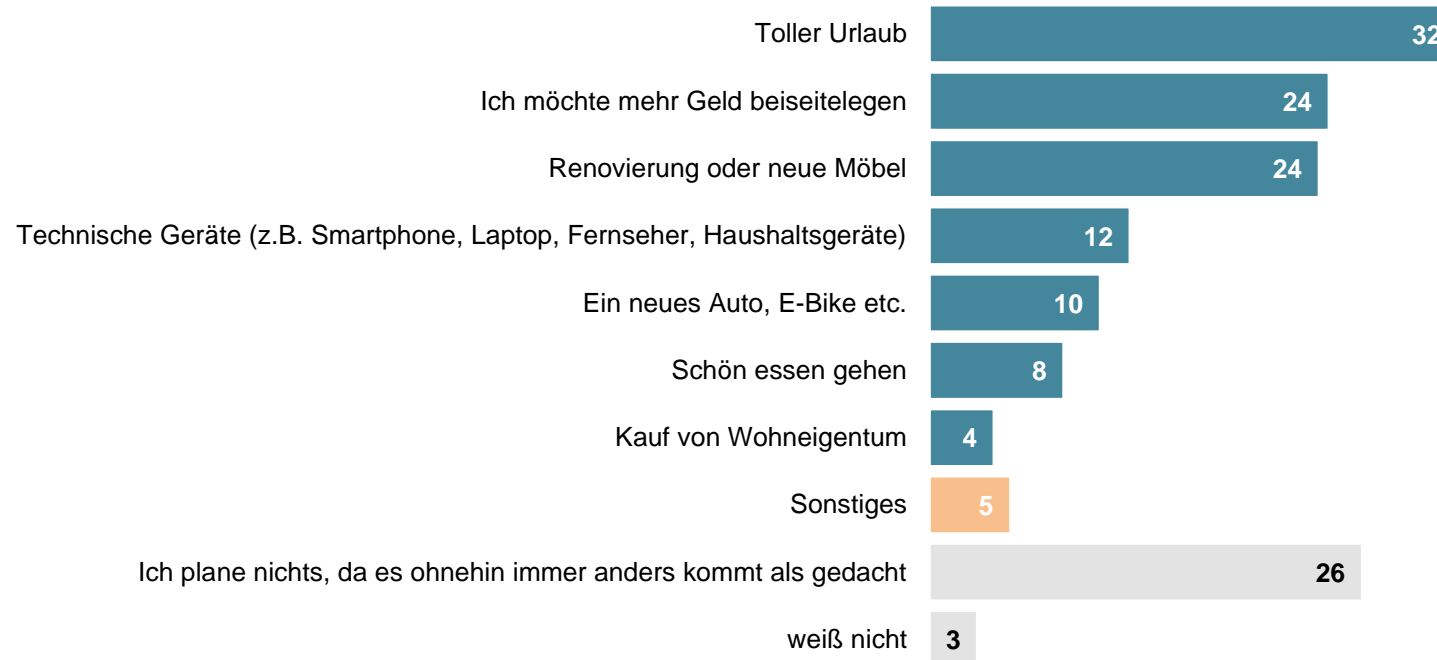
Planung von Anschaffungen für 2025 – 30-49 Jahre



Frage: Welche größeren Ausgaben sind bei Ihnen für 2025 geplant?

Basis: 30-49 Jahre Dez 24 (n=343); Angaben in Prozent; Mehrfachnennungen möglich

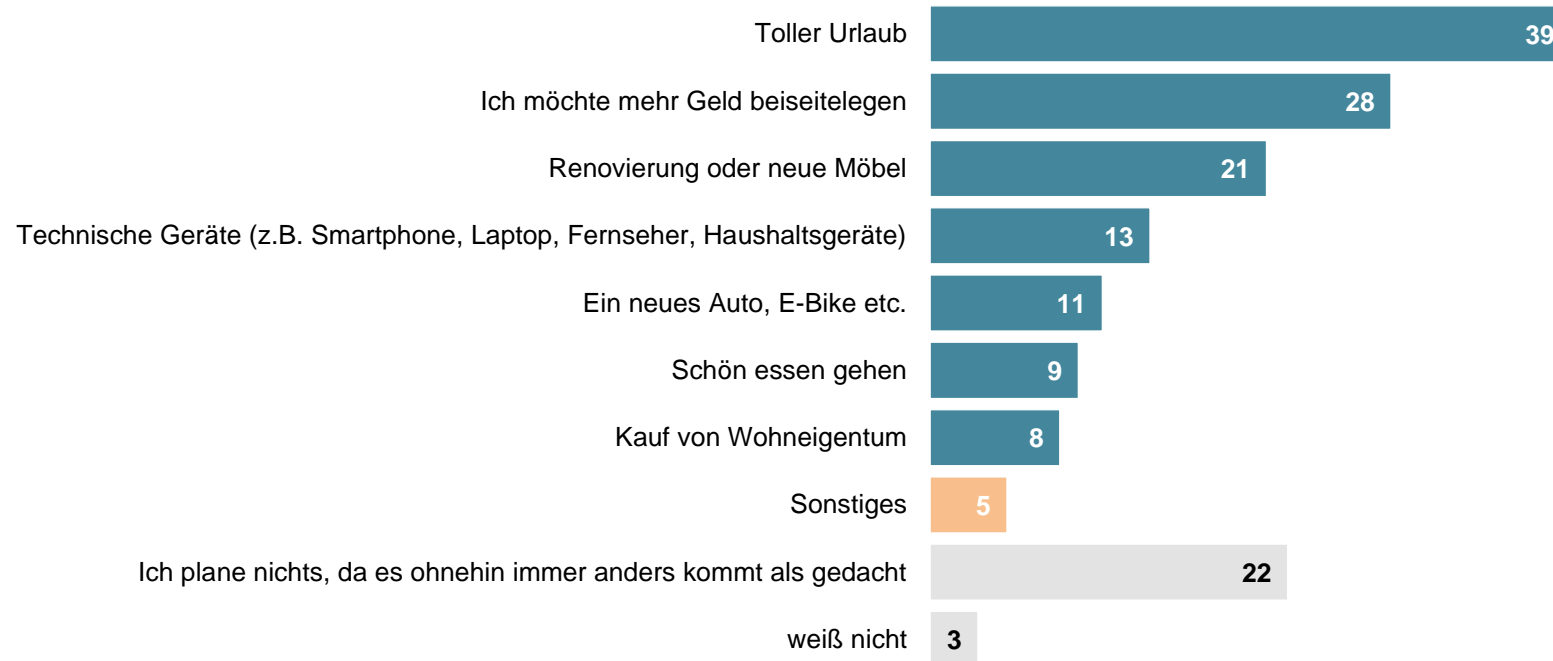
Planung von Anschaffungen für 2025 – Ab 50 Jahre



Frage: Welche größeren Ausgaben sind bei Ihnen für 2025 geplant?

Basis: ab 50 Jahre Dez 24 (n=494); Angaben in Prozent; Mehrfachnennungen möglich

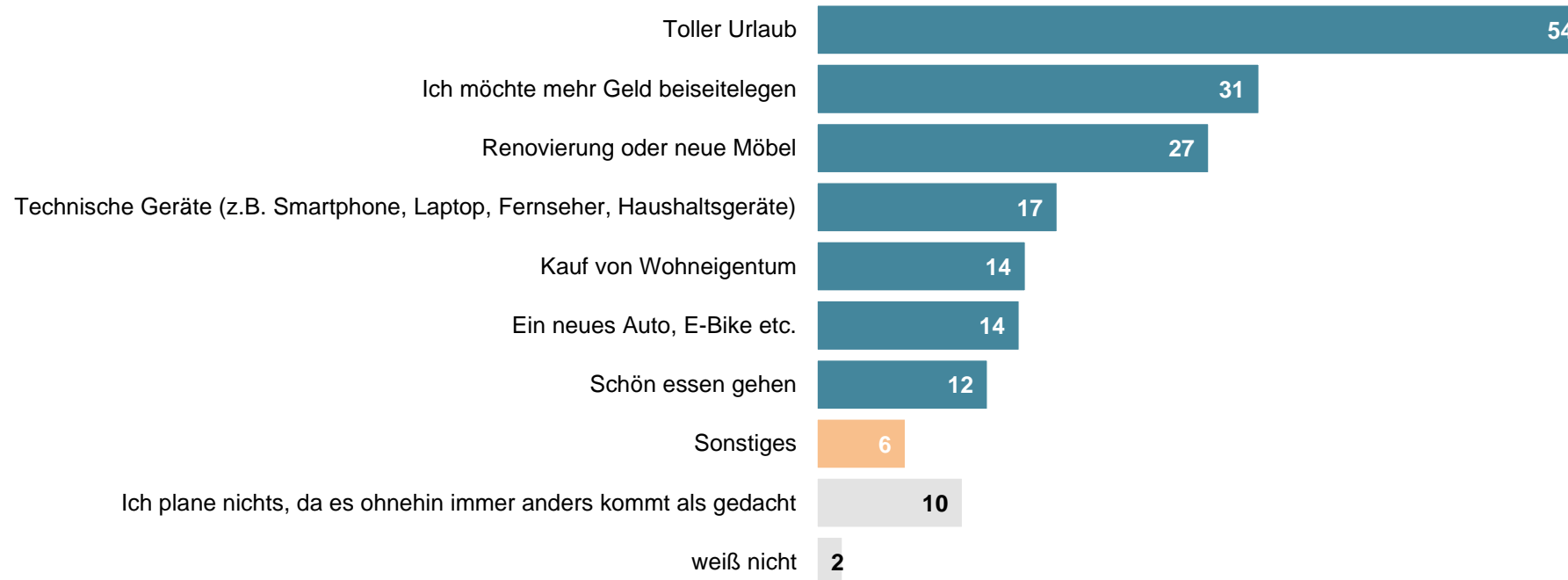
Planung von Anschaffungen für 2025 – Haushaltsnettoeinkommen < 5.000 EUR



Frage: Welche größeren Ausgaben sind bei Ihnen für 2025 geplant?

Basis: HNE < 5.000 € Dez 24 (n=619); Angaben in Prozent; Mehrfachnennungen möglich

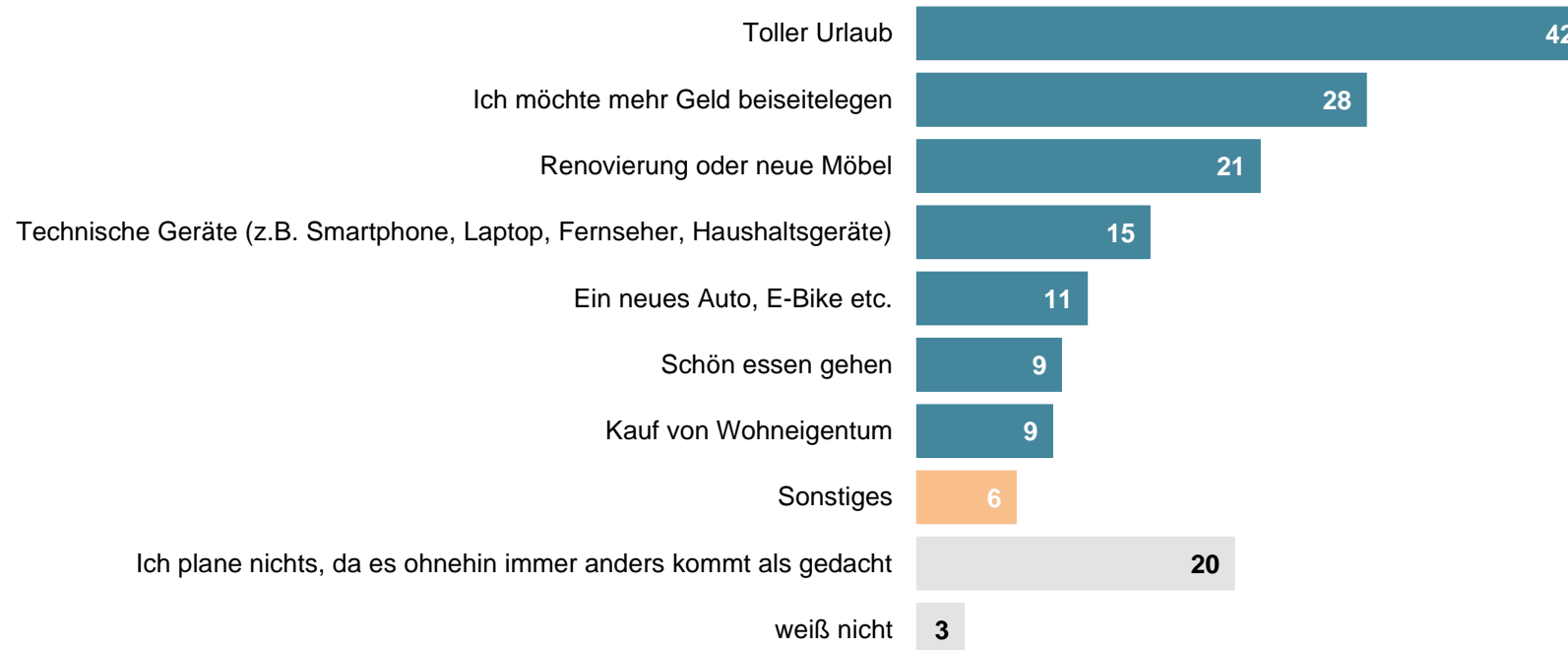
Planung von Anschaffungen für 2025 – Haushaltsnettoeinkommen ab 5.000 EUR



Frage: Welche größeren Ausgaben sind bei Ihnen für 2025 geplant?

Basis: HNE ab 5.000 € Dez 24 (n=228); Angaben in Prozent; Mehrfachnennungen möglich

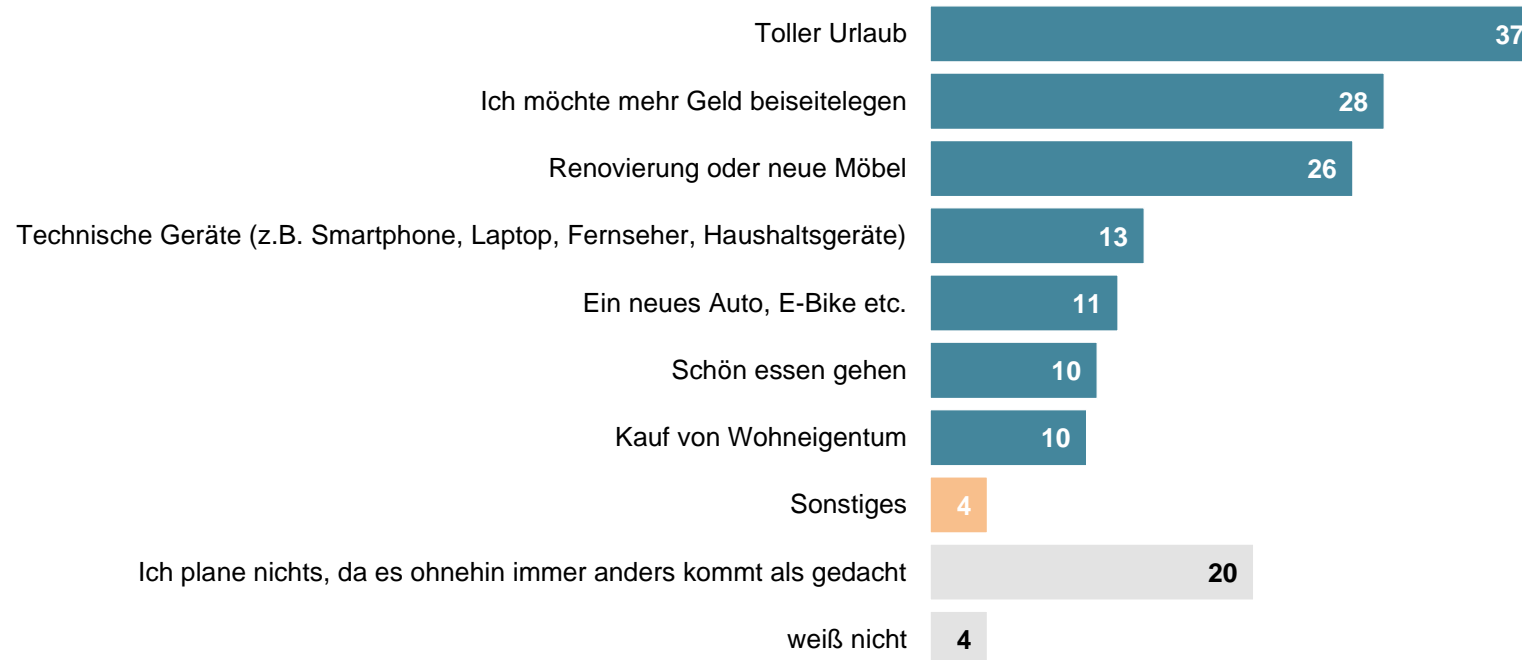
Planung von Anschaffungen für 2025 – Stadt



Frage: Welche größeren Ausgaben sind bei Ihnen für 2025 geplant?

Basis: Stadt Dez 24 (n=746); Angaben in Prozent; Mehrfachnennungen möglich

Planung von Anschaffungen für 2025 – Land



Frage: Welche größeren Ausgaben sind bei Ihnen für 2025 geplant?

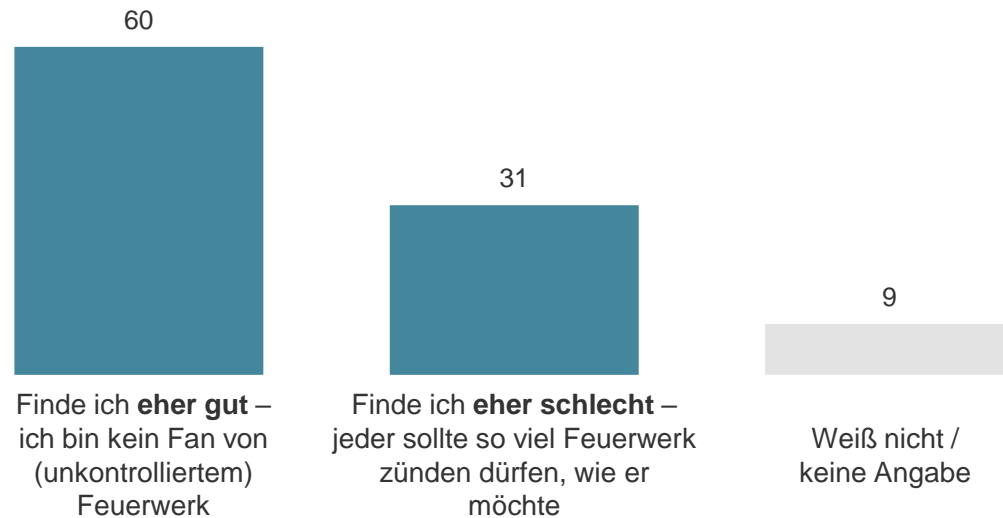
Basis: Land Dez 24 (n=314); Angaben in Prozent; Mehrfachnennungen möglich

BADEN-WÜRTTEMBERG REPORT

Thema: Einstellung zu generellem Böllerverbot

Einstellung zu generellem Böllerverbot

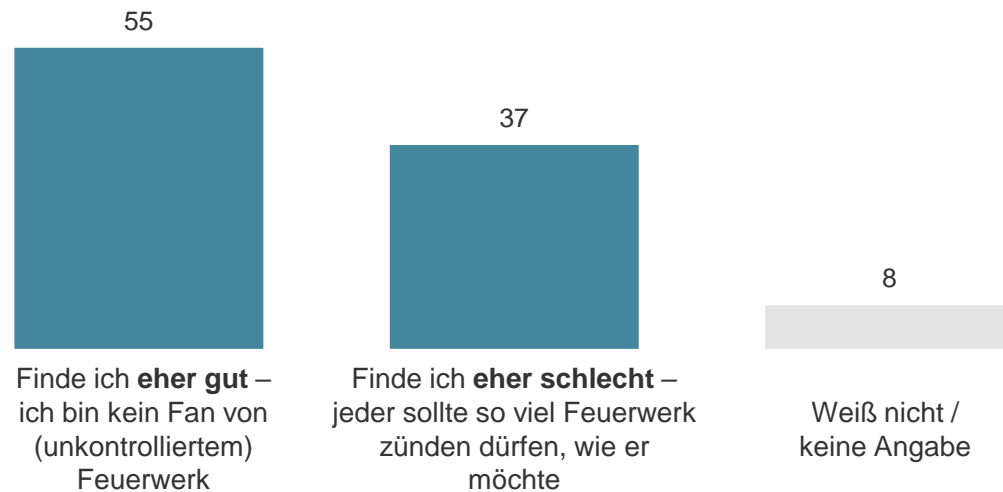
Gesamt



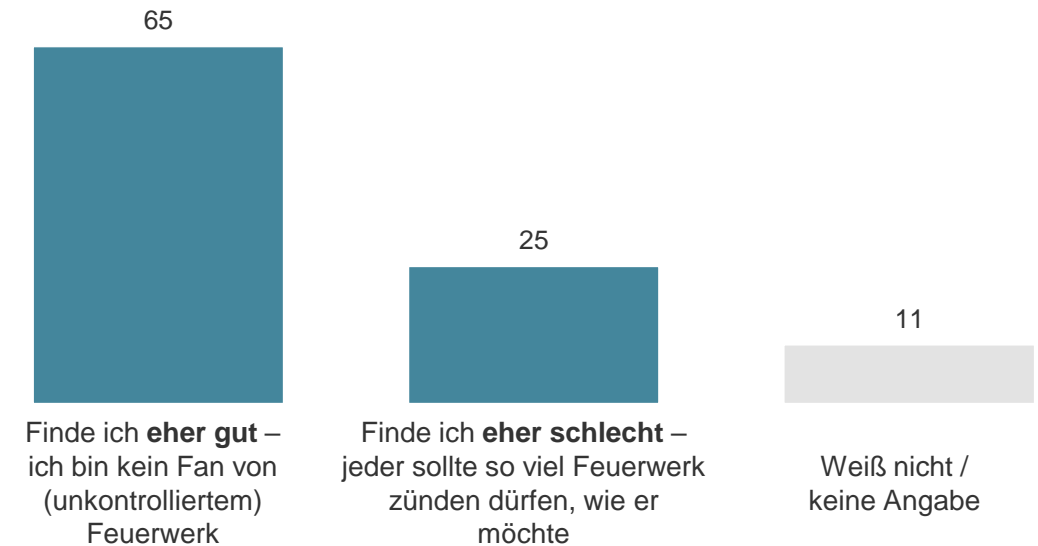
Frage: An Silvester gibt es ja in der Regel viel Feuerwerk. Was halten Sie von einem generellen Böllerverbot?
Basis: Alle Befragten Dez 24 (n=1.060); Angaben in Prozent

Einstellung zu generellem Böllerverbot

Männer



Frauen



Frage: An Silvester gibt es ja in der Regel viel Feuerwerk. Was halten Sie von einem generellen Böllerverbot?
Basis: Männer Dez 24 (n=528); Frauen Dez 24 (n=528); Angaben in Prozent

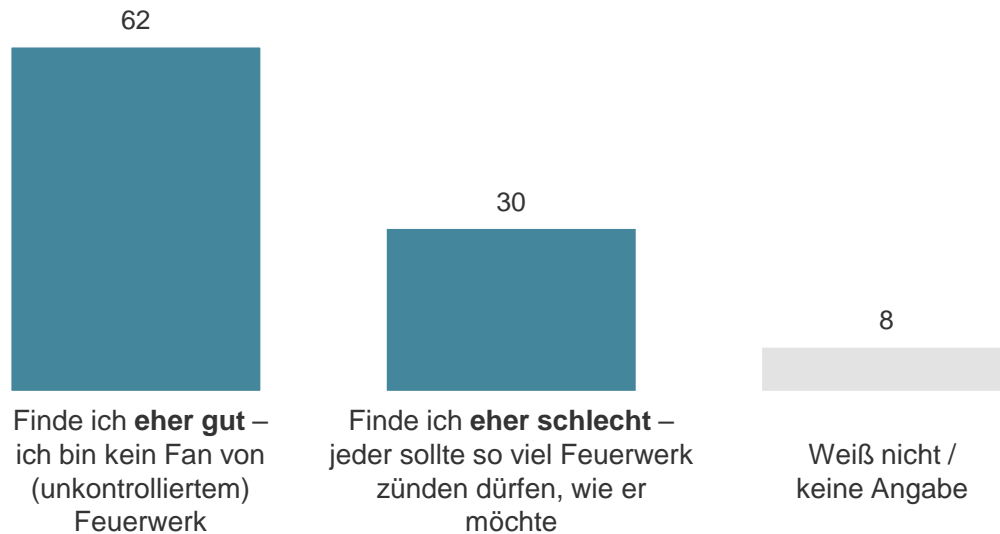
Einstellung zu generellem Böllerverbot



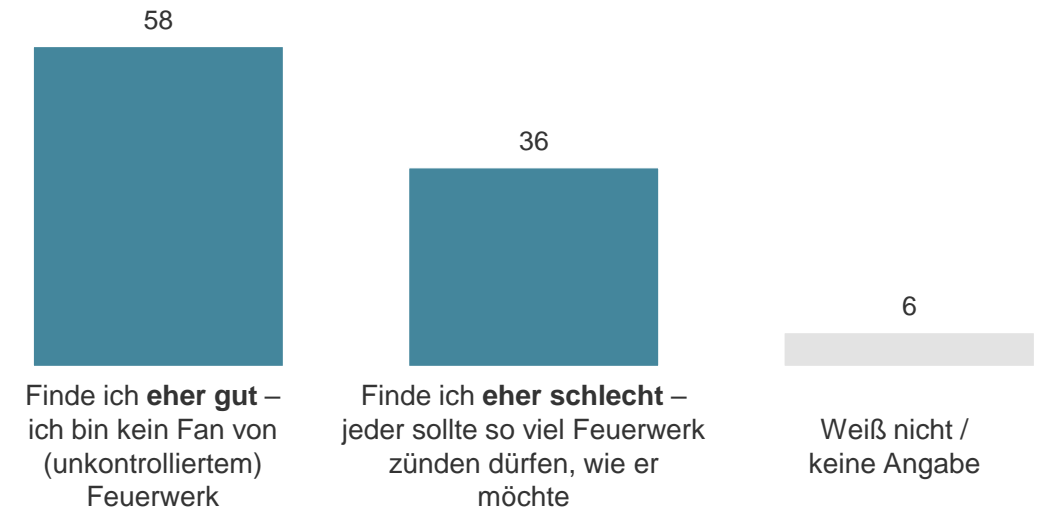
Frage: An Silvester gibt es ja in der Regel viel Feuerwerk. Was halten Sie von einem generellen Böllerverbot?
Basis: 16-29 Jahre Dez 24 (n=223); 30-49 Jahre Dez 24 (n=343); ab 50 Jahre Dez 24 (n=494); Angaben in Prozent

Einstellung zu generellem Böllerverbot

Haushaltsnettoeinkommen < 5.000 EUR



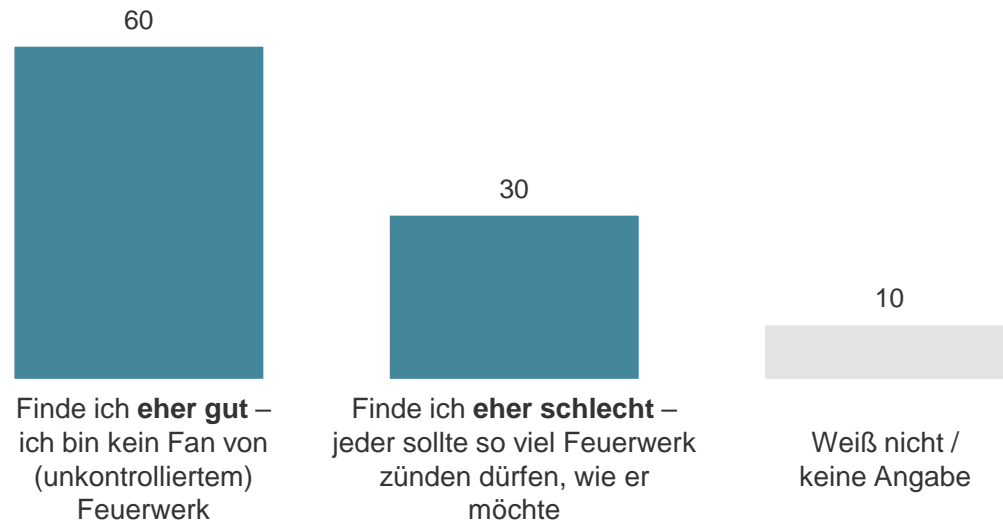
Haushaltsnettoeinkommen ab 5.000 EUR



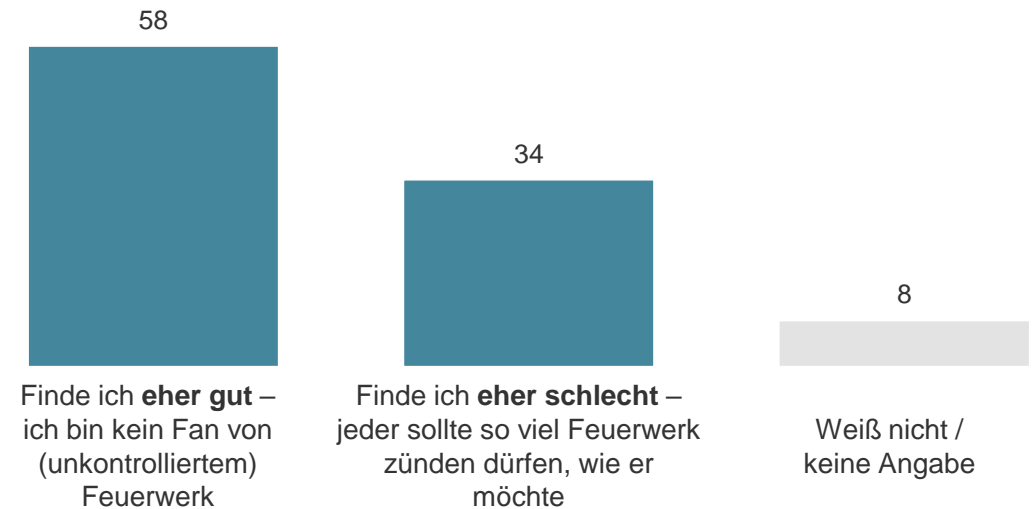
Frage: An Silvester gibt es ja in der Regel viel Feuerwerk. Was halten Sie von einem generellen Böllerverbot?
Basis: HNE < 5.000 € Dez 24 (n=619); HNE ab 5.000 € Dez 24 (n=228); Angaben in Prozent

Einstellung zu generellem Böllerverbot

Stadt



Land



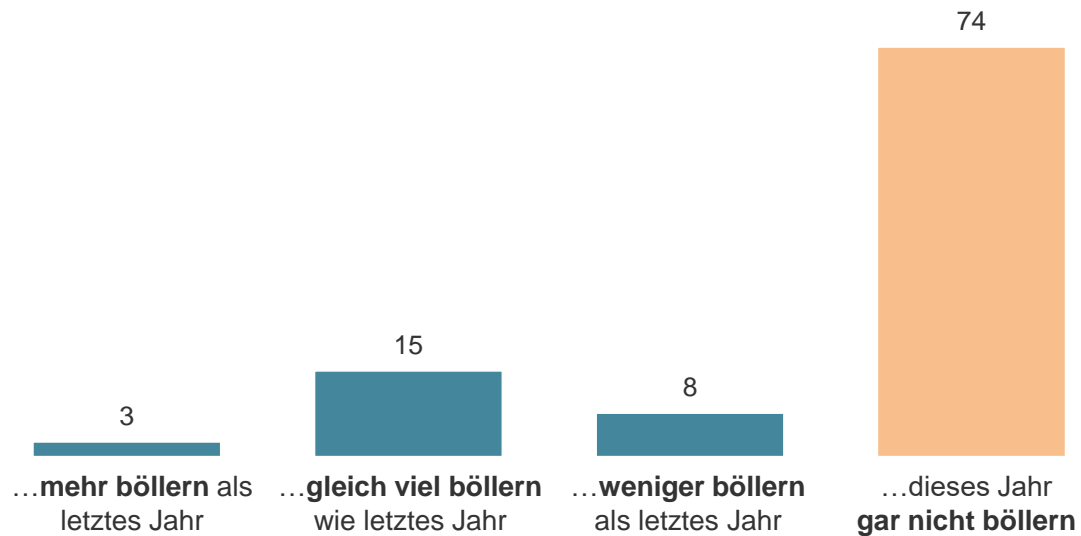
Frage: An Silvester gibt es ja in der Regel viel Feuerwerk. Was halten Sie von einem generellen Böllerverbot?
Basis: Stadt Dez 24 (n=746); Land Dez 24 (n=314); Angaben in Prozent

BADEN-WÜRTTEMBERG REPORT

Thema: Eigene Absichten Feuerwerk

Eigene Absichten Feuerwerk – Ich möchte...

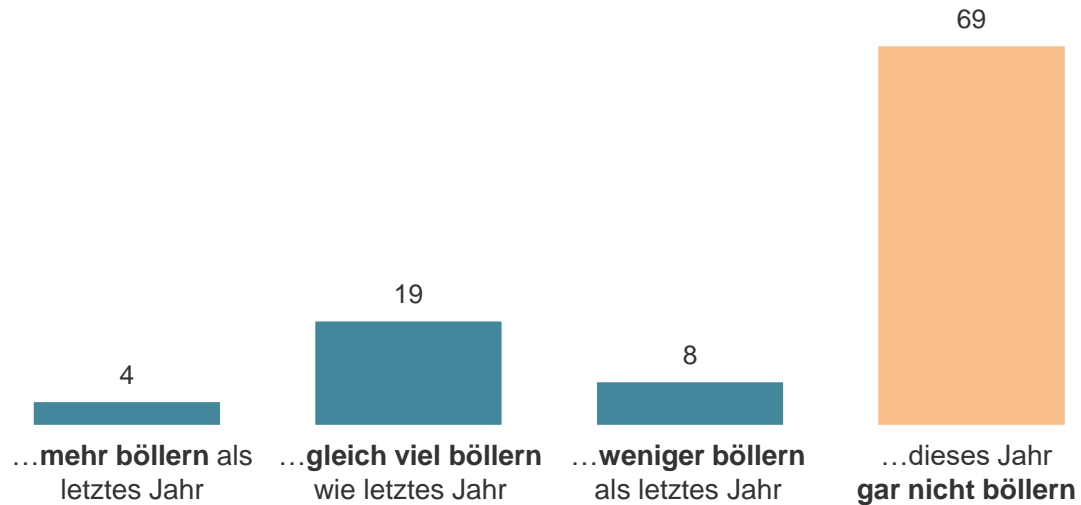
Gesamt



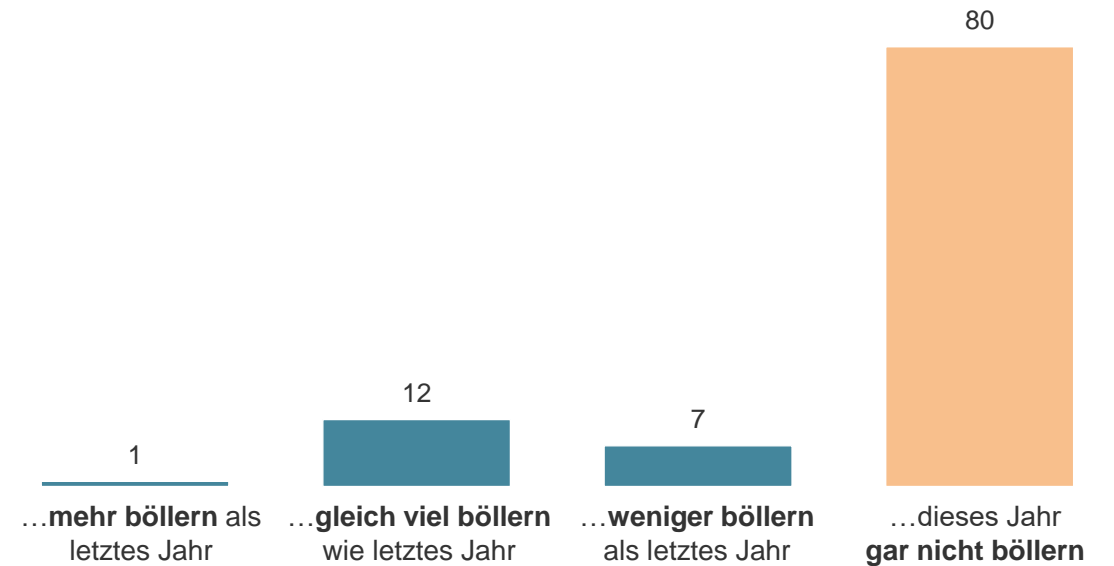
Frage: Und wie ist das bei Ihnen persönlich: Planen Sie im Vergleich zu letztem Jahr mehr, gleich viel, weniger oder gar nicht selbst Feuerwerk zu zünden?
Basis: Alle Befragten Dez 24 (n=1.060); Angaben in Prozent

Eigene Absichten Feuerwerk – Ich möchte...

Männer

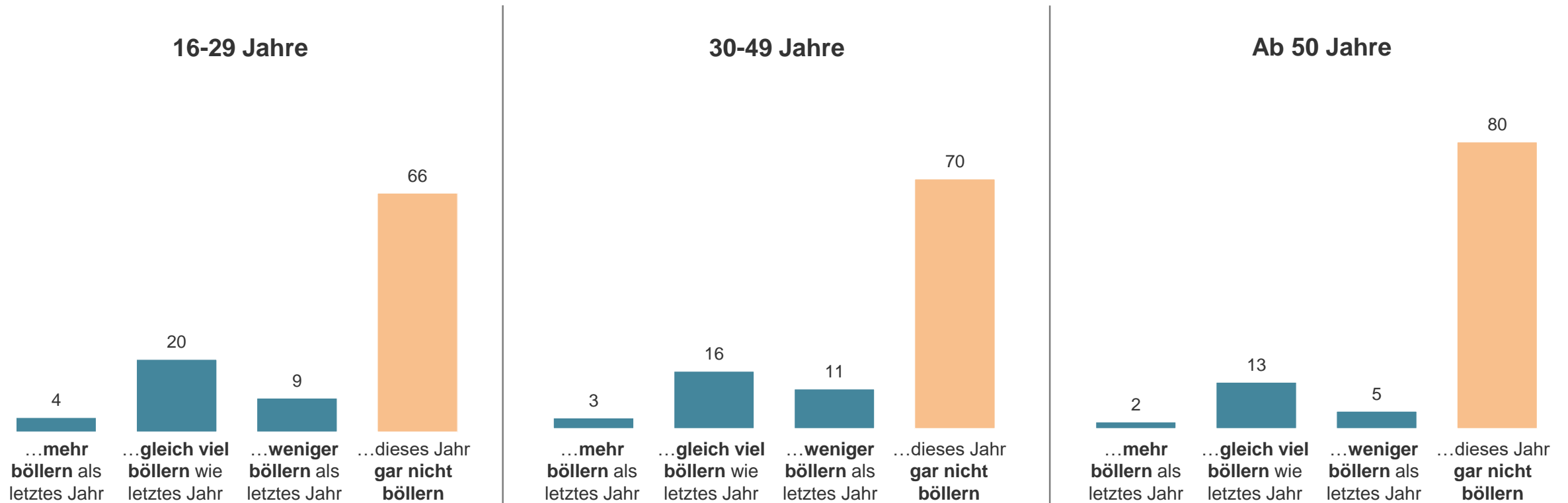


Frauen



Frage: Und wie ist das bei Ihnen persönlich: Planen Sie im Vergleich zu letztem Jahr mehr, gleich viel, weniger oder gar nicht selbst Feuerwerk zu zünden?
Basis: Männer Dez 24 (n=528); Frauen Dez 24 (n=528); Angaben in Prozent

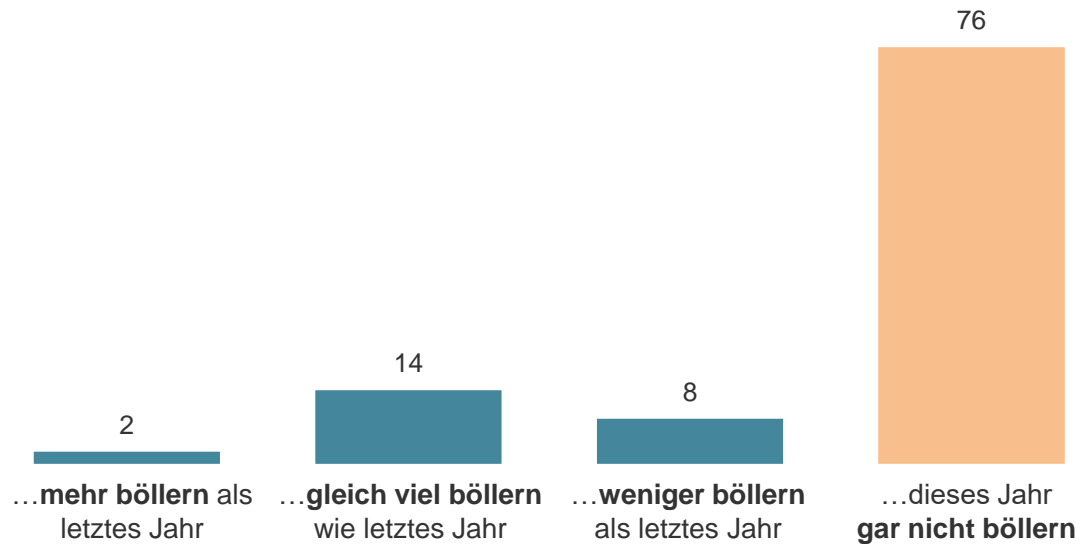
Eigene Absichten Feuerwerk – Ich möchte...



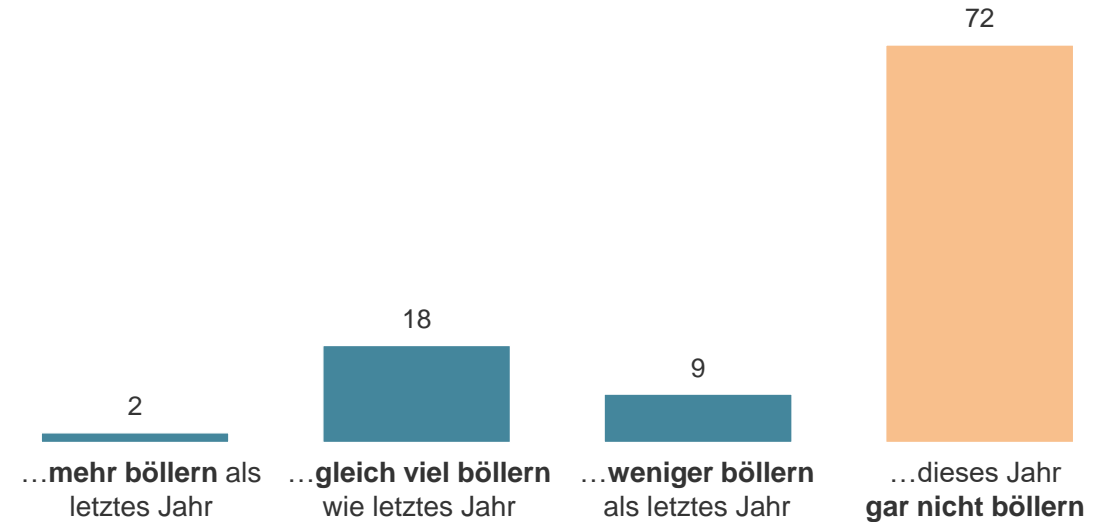
Frage: Und wie ist das bei Ihnen persönlich: Planen Sie im Vergleich zu letztem Jahr mehr, gleich viel, weniger oder gar nicht selbst Feuerwerk zu zünden?
Basis: 16-29 Jahre Dez 24 (n=223); 30-49 Jahre Dez 24 (n=343); ab 50 Jahre Dez 24 (n=494); Angaben in Prozent

Eigene Absichten Feuerwerk – Ich möchte...

Haushaltsnettoeinkommen < 5.000 EUR



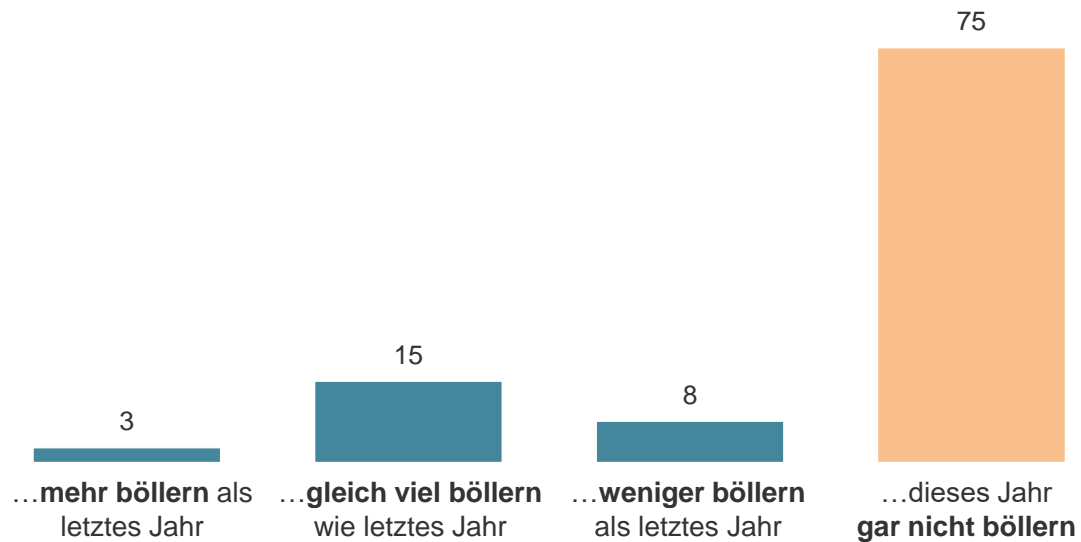
Haushaltsnettoeinkommen ab 5.000 EUR



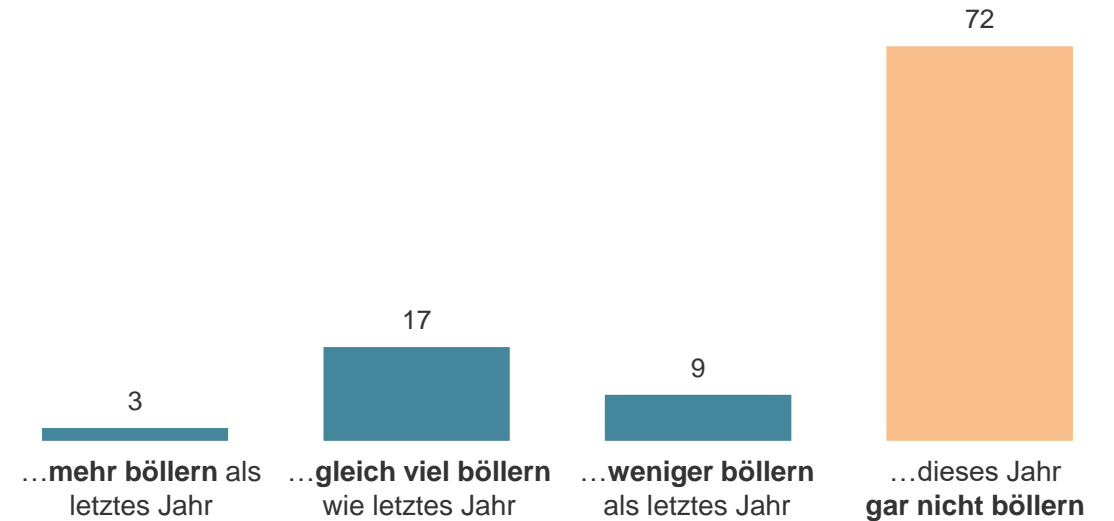
Frage: Und wie ist das bei Ihnen persönlich: Planen Sie im Vergleich zu letztem Jahr mehr, gleich viel, weniger oder gar nicht selbst Feuerwerk zu zünden?
Basis: HNE < 5.000 € Dez 24 (n=619); HNE ab 5.000 € Dez 24 (n=228); Angaben in Prozent

Eigene Absichten Feuerwerk – Ich möchte...

Stadt



Land



Frage: Und wie ist das bei Ihnen persönlich: Planen Sie im Vergleich zu letztem Jahr mehr, gleich viel, weniger oder gar nicht selbst Feuerwerk zu zünden?

Basis: Stadt Dez 24 (n=746); Land Dez 24 (n=314); Angaben in Prozent

BADEN-WÜRTTEMBERG REPORT

Thema: Persönliche Vorsätze 2025

Persönliche Vorsätze 2025 – Gesamt



Frage: Was sind Ihre persönlichen Vorsätze für das kommende Jahr 2025?

Basis: Alle Befragten Dez 24 (n=1.060); Angaben in Prozent; Mehrfachnennungen möglich

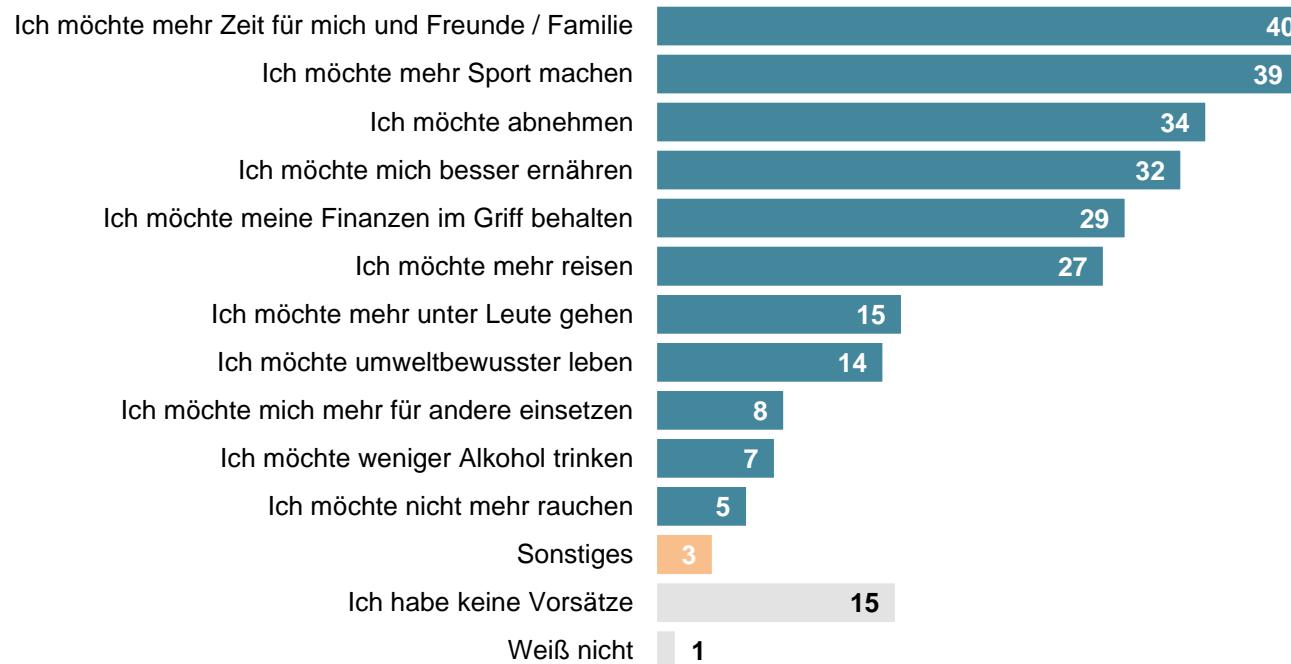
Persönliche Vorsätze 2025 – Männer



Frage: Was sind Ihre persönlichen Vorsätze für das kommende Jahr 2025?

Basis: Männer Dez 24 (n=528); Angaben in Prozent; Mehrfachnennungen möglich

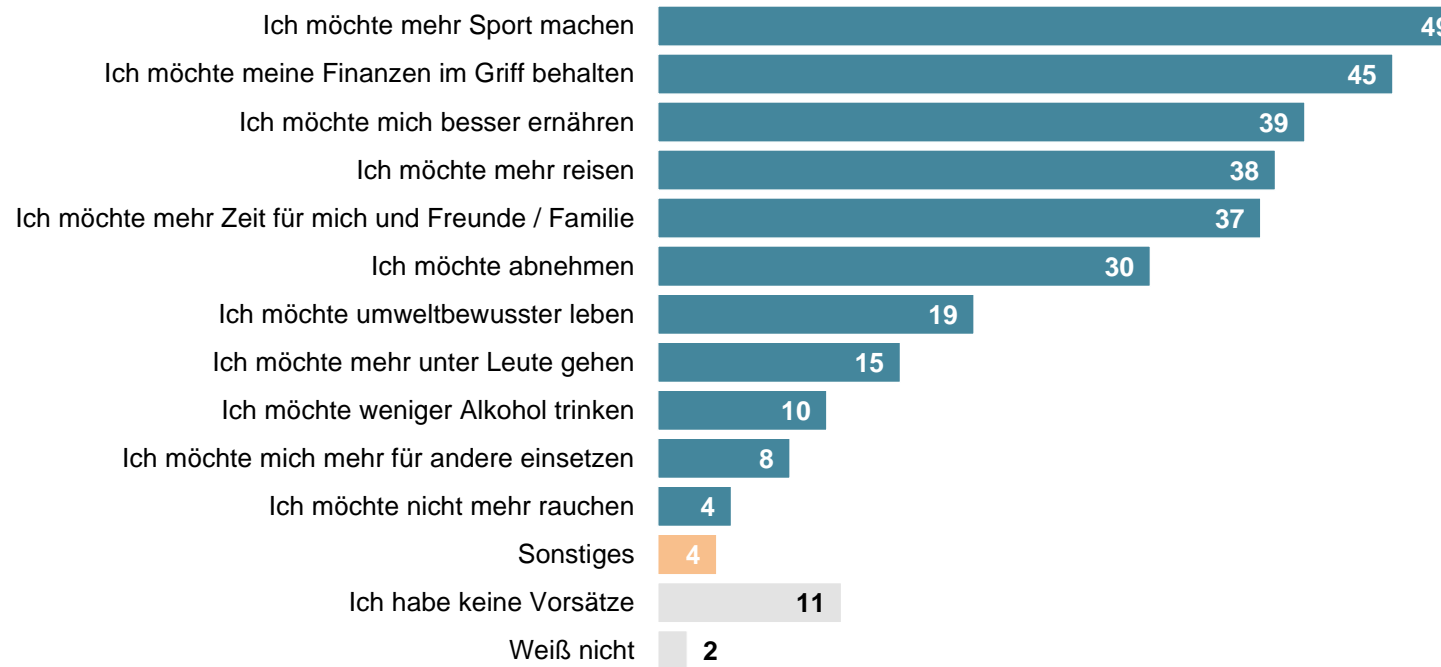
Persönliche Vorsätze 2025 – Frauen



Frage: Was sind Ihre persönlichen Vorsätze für das kommende Jahr 2025?

Basis: Frauen Dez 24 (n=528); Angaben in Prozent; Mehrfachnennungen möglich

Persönliche Vorsätze 2025 – 16-29 Jahre



Frage: Was sind Ihre persönlichen Vorsätze für das kommende Jahr 2025?

Basis: 16-29 Jahre Dez 24 (n=223); Angaben in Prozent; Mehrfachnennungen möglich

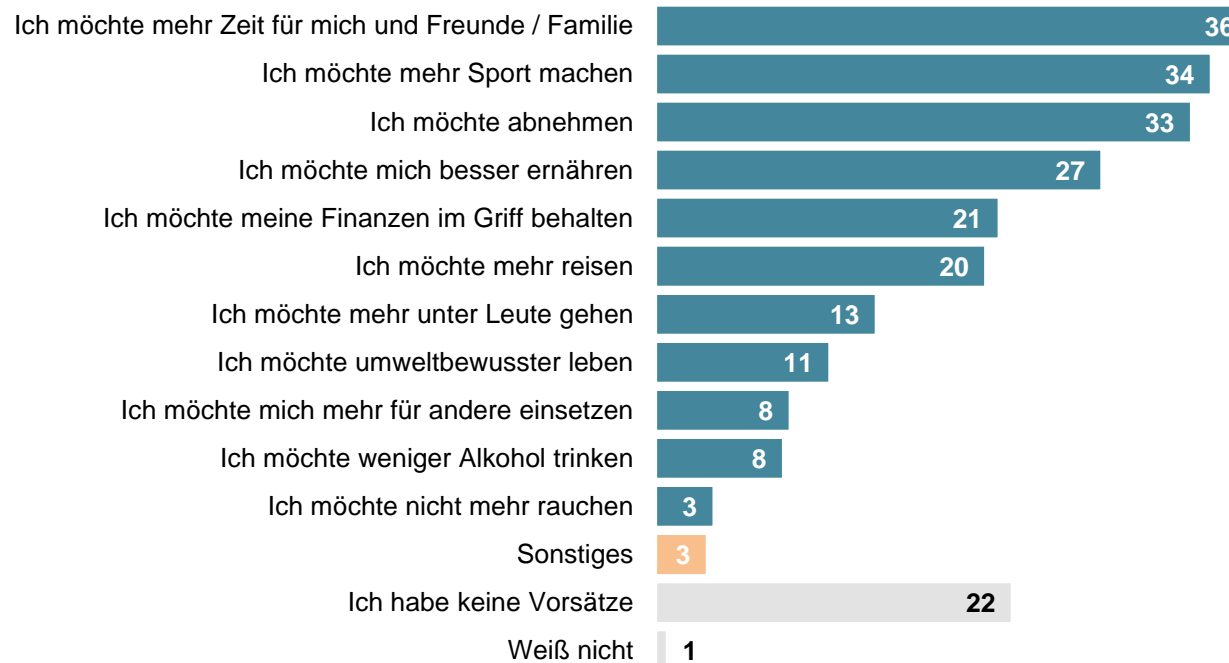
Persönliche Vorsätze 2025 – 30-49 Jahre



Frage: Was sind Ihre persönlichen Vorsätze für das kommende Jahr 2025?

Basis: 30-49 Jahre Dez 24 (n=343); Angaben in Prozent; Mehrfachnennungen möglich

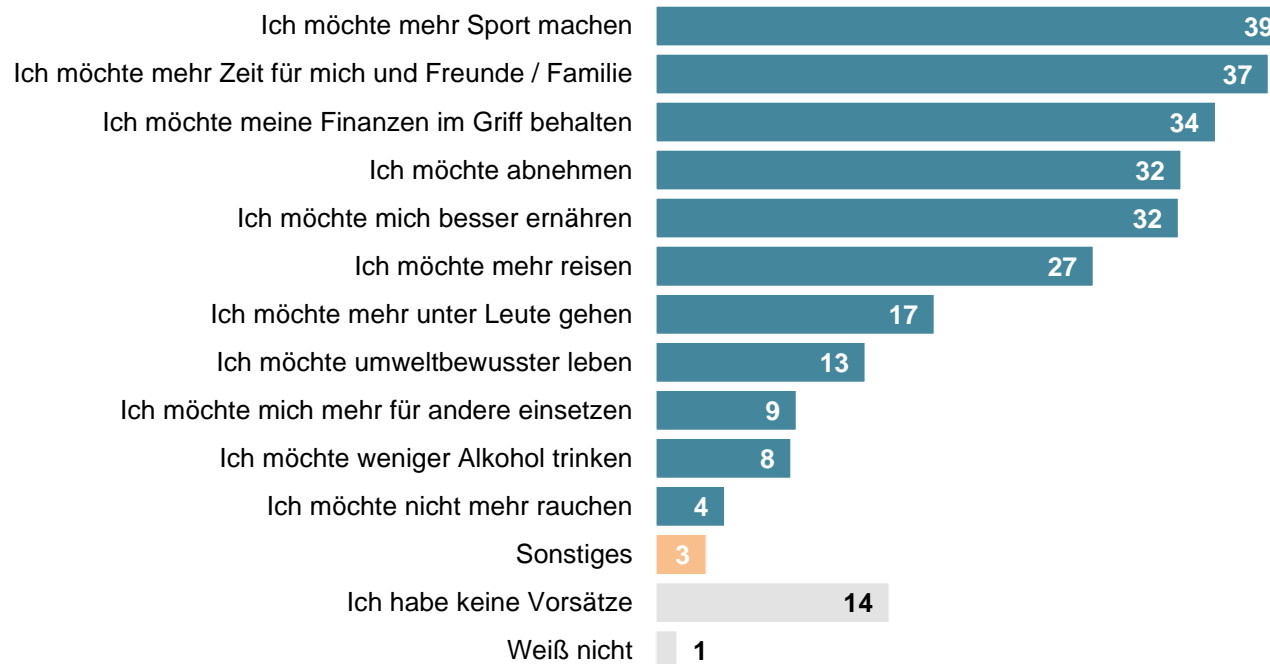
Persönliche Vorsätze 2025 – Ab 50 Jahre



Frage: Was sind Ihre persönlichen Vorsätze für das kommende Jahr 2025?

Basis: ab 50 Jahre Dez 24 (n=494); Angaben in Prozent; Mehrfachnennungen möglich

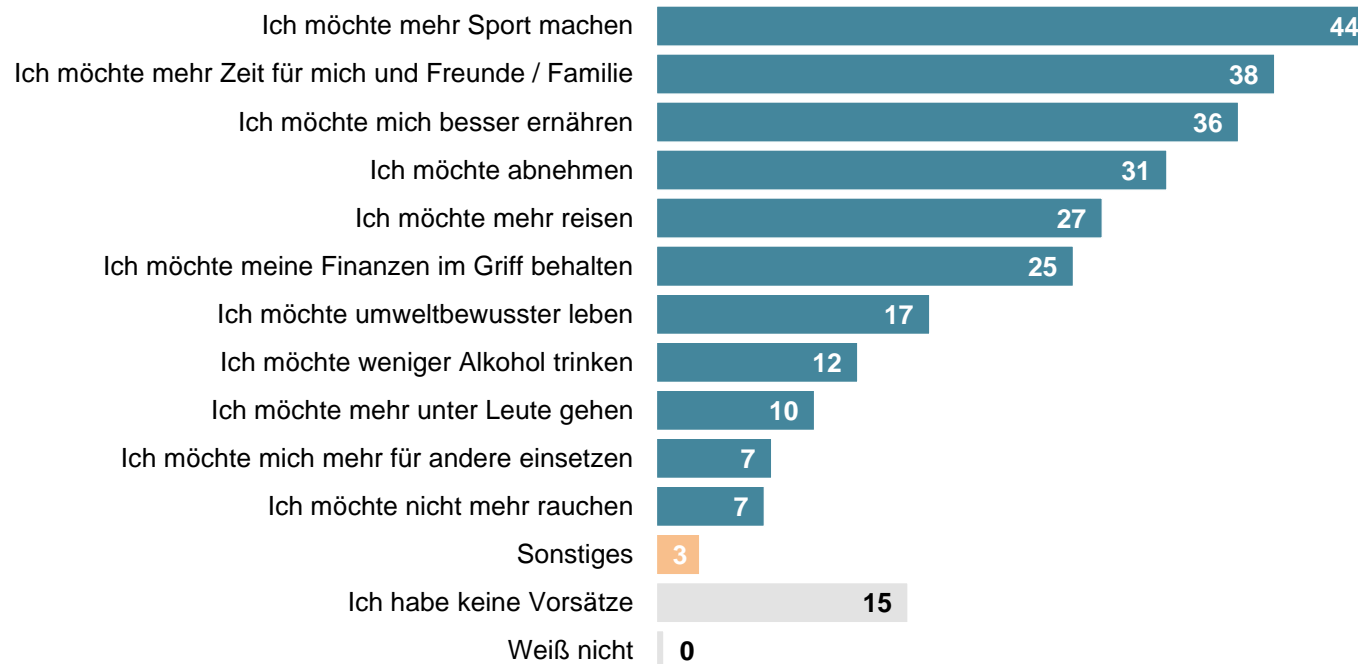
Persönliche Vorsätze 2025 – Haushaltsnettoeinkommen < 5.000 EUR



Frage: Was sind Ihre persönlichen Vorsätze für das kommende Jahr 2025?

Basis: HNE < 5.000 € Dez 24 (n=619); Angaben in Prozent; Mehrfachnennungen möglich

Persönliche Vorsätze 2025 – Haushaltsnettoeinkommen ab 5.000 EUR



Frage: Was sind Ihre persönlichen Vorsätze für das kommende Jahr 2025?

Basis: HNE ab 5.000 € Dez 24 (n=228); Angaben in Prozent; Mehrfachnennungen möglich

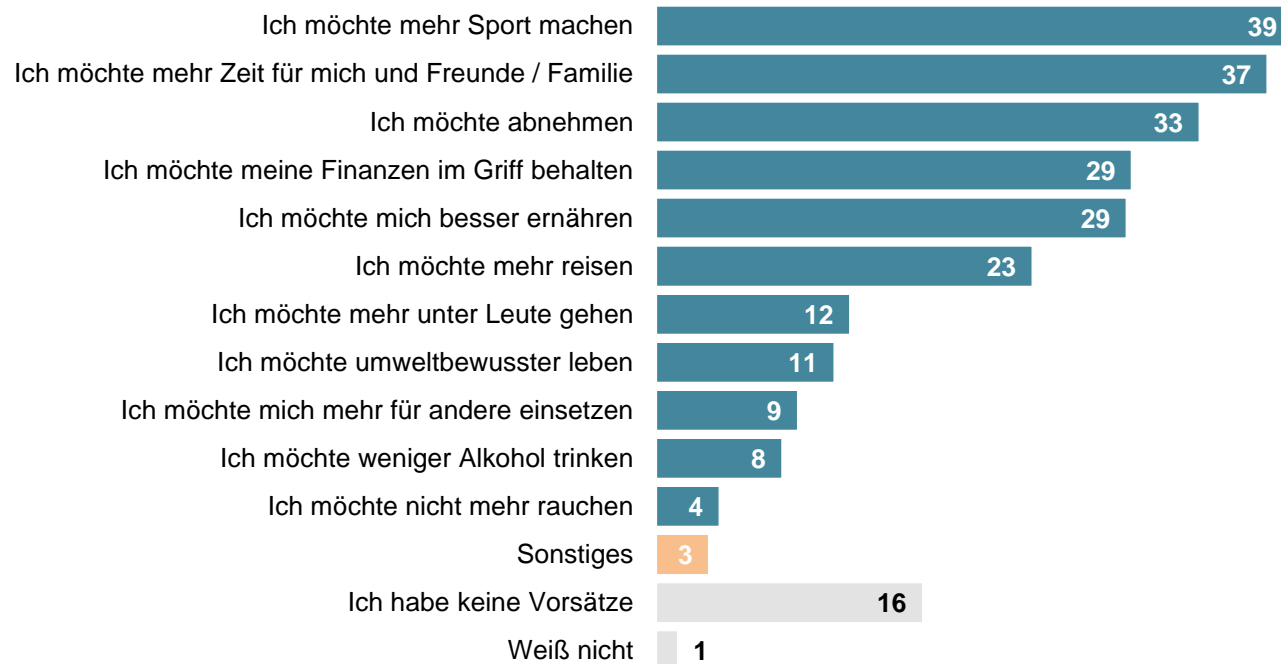
Persönliche Vorsätze 2025 – Stadt



Frage: Was sind Ihre persönlichen Vorsätze für das kommende Jahr 2025?

Basis: Stadt Dez 24 (n=746); Angaben in Prozent; Mehrfachnennungen möglich

Persönliche Vorsätze 2025 – Land



Frage: Was sind Ihre persönlichen Vorsätze für das kommende Jahr 2025?

Basis: Land Dez 24 (n=314); Angaben in Prozent; Mehrfachnennungen möglich

BADEN-WÜRTTEMBERG REPORT

VIELEN DANK FÜR DIE AUFMERKSAMKEIT