

BADEN-WÜRTTEMBERG  
REPORT

SO TICKT

BADEN-WÜRTTEMBERG



# BADEN-WÜRTTEMBERG REPORT

**Über 16.000 repräsentative Online-Interviews quotiert nach Alter, Geschlecht und Region  
von September 2022 bis November 2024.**

**Über 1.000 Interviews pro Befragungswelle.**

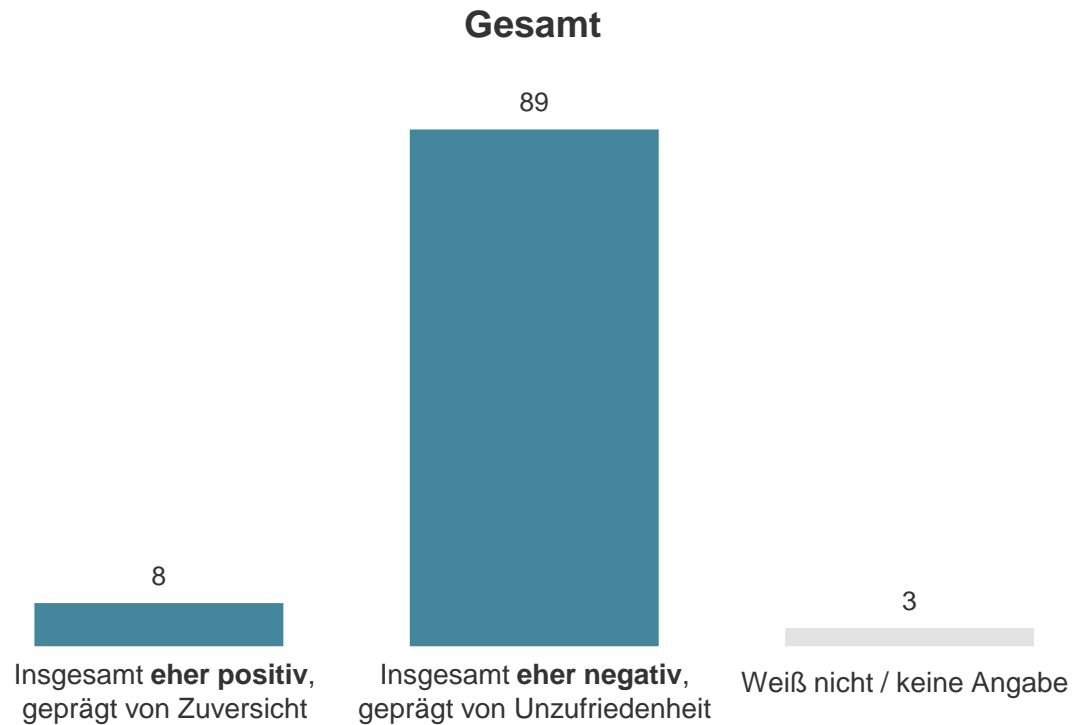
**Aktuelle Befragungswelle:**

**Nov 24: 12.11.2024 – 19.11.2024 (n=1.062)**

# BADEN-WÜRTTEMBERG REPORT

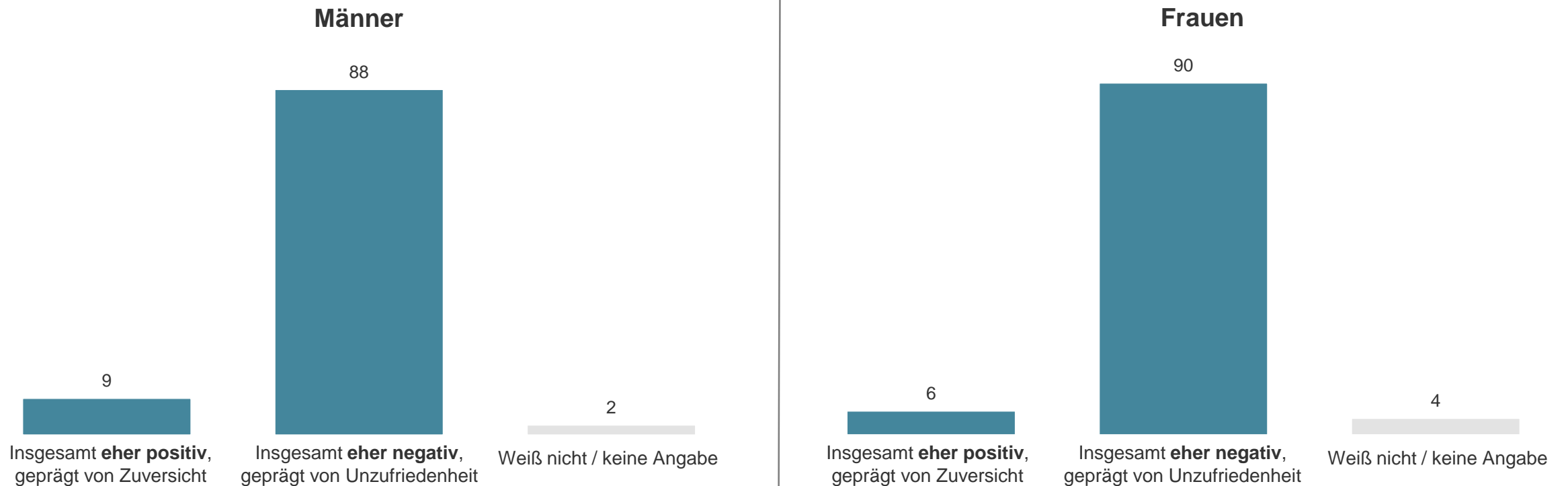
## Thema: Wahrnehmung der gesellschaftlichen Stimmung

## Wahrnehmung der gesellschaftlichen Stimmung



Frage: Denken Sie bitte an die allgemeine Stimmung in Deutschland. Wie nehmen Sie die gesellschaftliche Stimmung aktuell wahr?  
Basis (Sept 24 – Nov 24): Alle Befragten n=3.169; Angaben in Prozent

## Wahrnehmung der gesellschaftlichen Stimmung



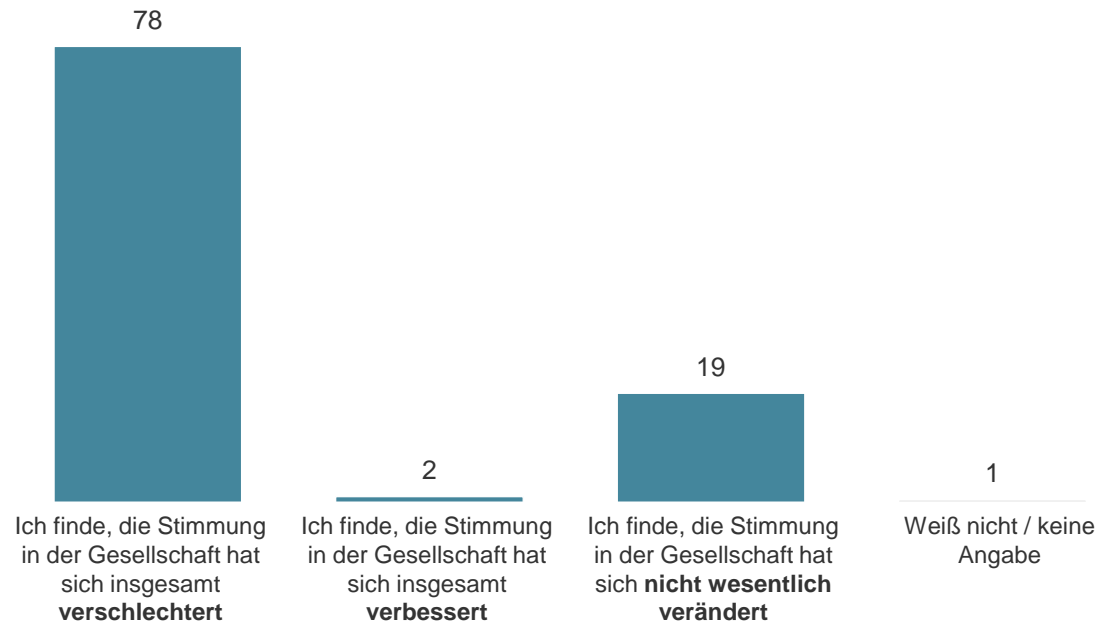
Frage: Denken Sie bitte an die allgemeine Stimmung in Deutschland. Wie nehmen Sie die gesellschaftliche Stimmung aktuell wahr?  
Basis (Sept 24 – Nov 24): Männer: n=1.579; Frauen: n=1.578; Angaben in Prozent

# BADEN-WÜRTTEMBERG REPORT

## Thema: Wahrgenommene Veränderung der gesellschaftlichen Stimmung

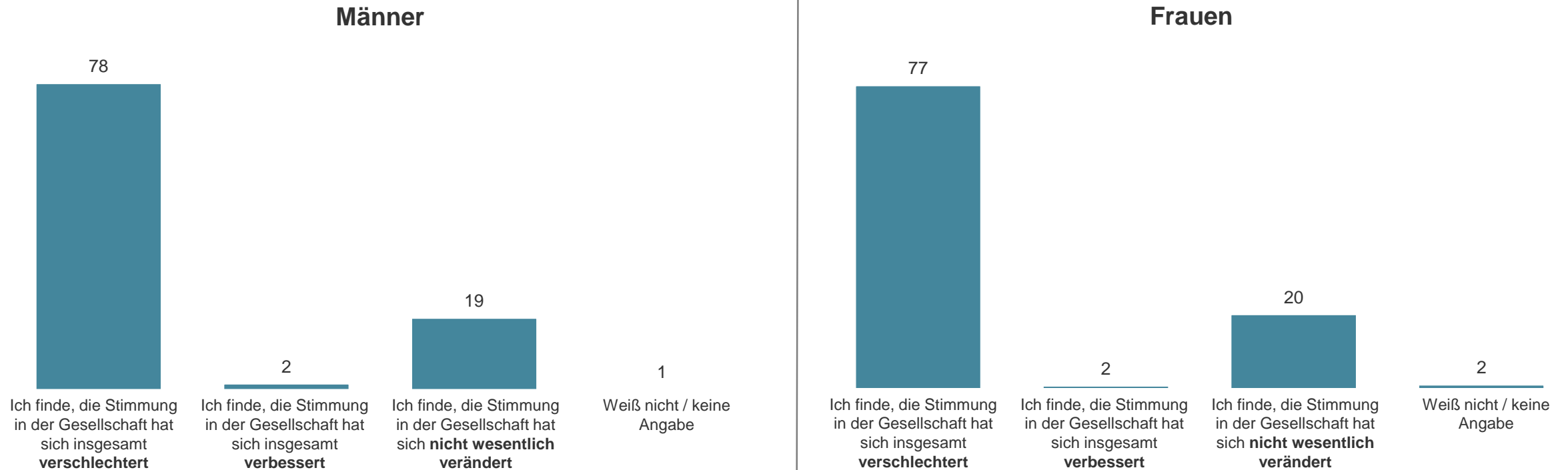
## Wahrgenommene Veränderung der gesellschaftlichen Stimmung

### Gesamt



Frage: Was meinen Sie: Hat sich die gesellschaftliche Stimmung in Deutschland in den letzten 6 Monaten verändert?  
Basis (Sept 24 – Nov 24): Alle Befragten n=3.169; Angaben in Prozent

## Wahrgenommene Veränderung der gesellschaftlichen Stimmung



Frage: Was meinen Sie: Hat sich die gesellschaftliche Stimmung in Deutschland in den letzten 6 Monaten verändert?

Basis (Sept 24 – Nov 24): Männer: n=1.579; Frauen: n=1.578; Angaben in Prozent

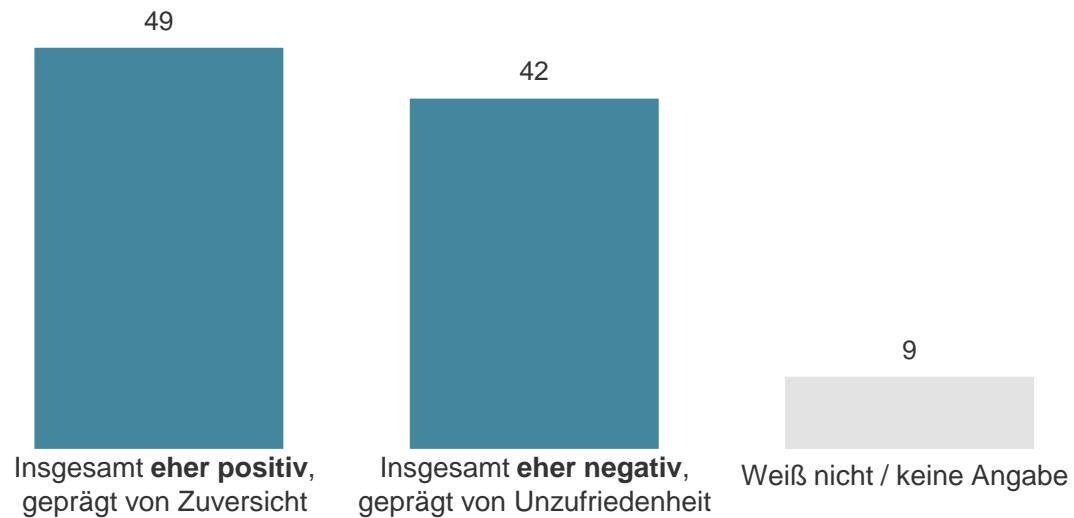


# BADEN-WÜRTTEMBERG REPORT

## Thema: Persönliche Stimmung

## Persönliche Stimmung

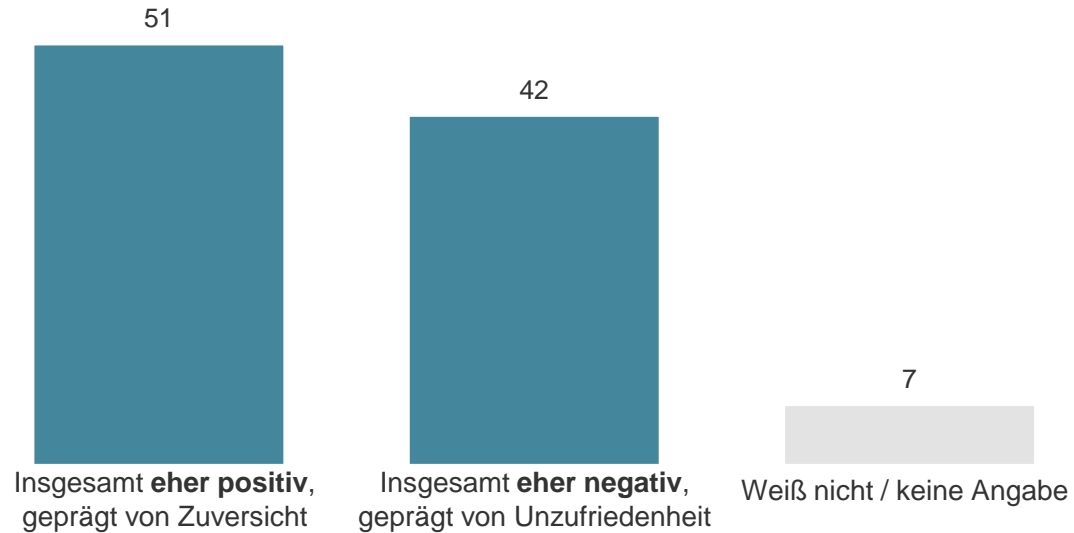
### Gesamt



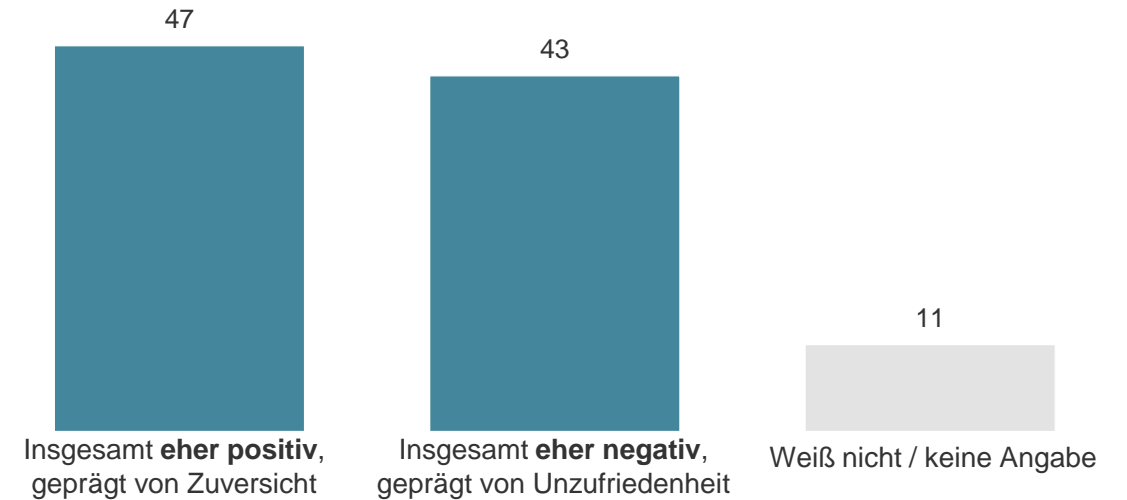
Frage: Und wie ist Ihre Stimmung gerade in Bezug auf Ihre persönliche Situation?  
Basis (Sept 24 – Nov 24): Alle Befragten n=3.169; Angaben in Prozent

## Persönliche Stimmung

### Männer



### Frauen

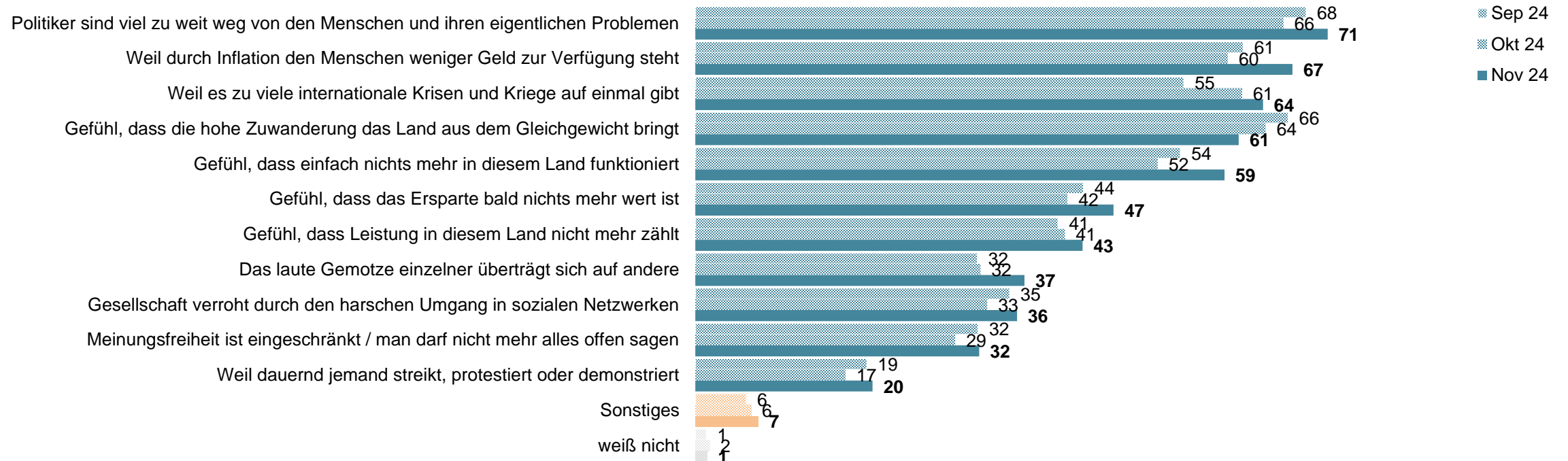


Frage: Und wie ist Ihre Stimmung gerade in Bezug auf Ihre persönliche Situation?  
Basis (Sept 24 – Nov 24): Männer: n=1.579; Frauen: n=1.578; Angaben in Prozent

# BADEN-WÜRTTEMBERG REPORT

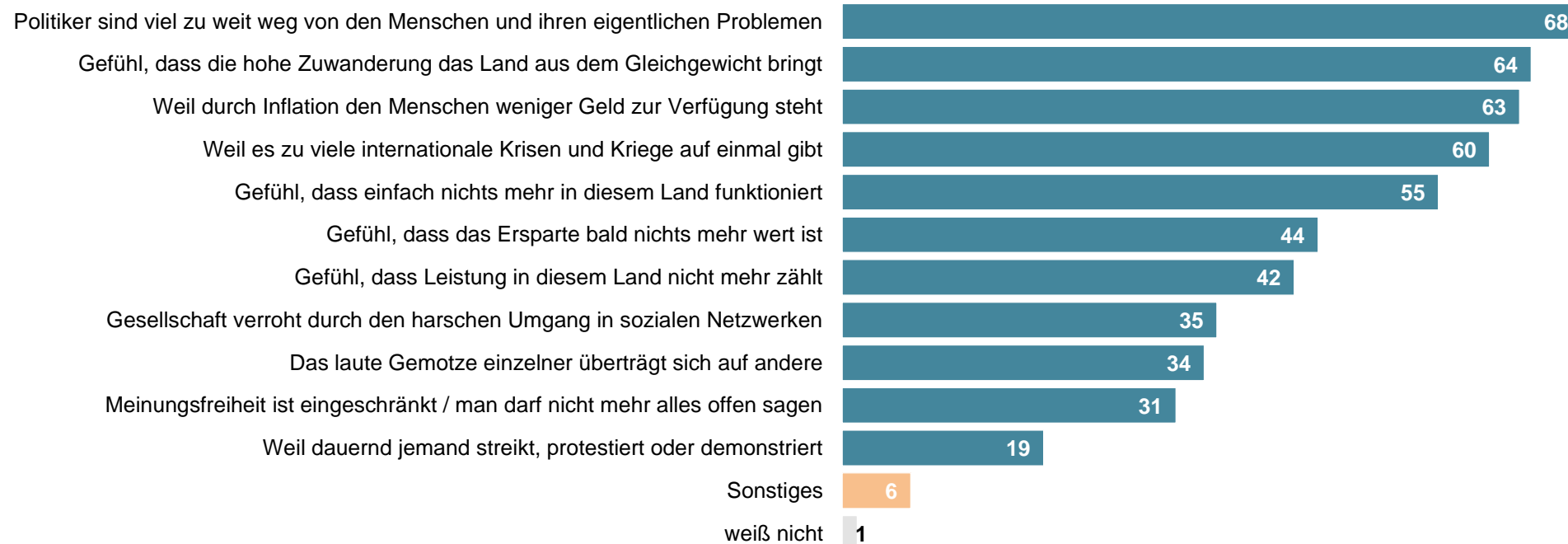
## Thema: Gründe für Unzufriedenheit

## Gründe für Unzufriedenheit – Gesamt im Trend



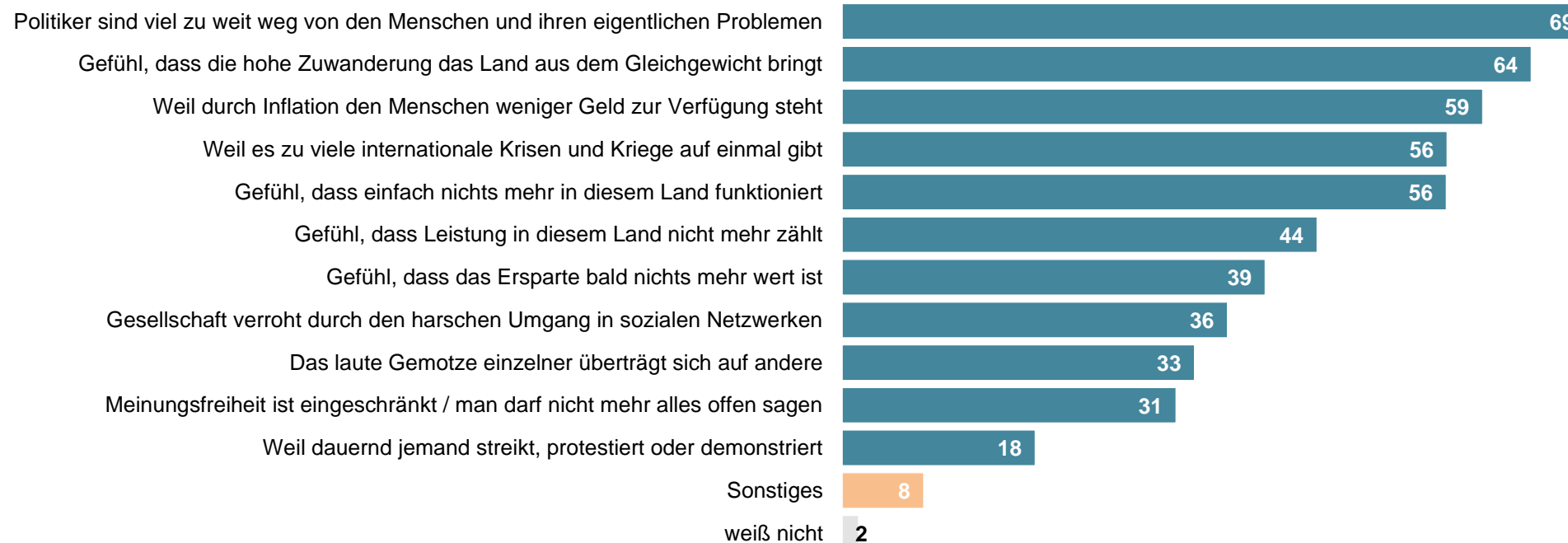
Frage: Es gibt Menschen in Deutschland, die mit der aktuellen Situation im Land insgesamt unzufrieden sind. Was glauben Sie: Welche der folgenden Gründe sind ausschlaggebend für diese Unzufriedenheit?  
Basis: Alle Befragten Sept 24 (n=1.050), Okt 24 (n=1.057); Nov 24 (n=1.062); Angaben in Prozent; Mehrfachnennungen möglich

## Gründe für Unzufriedenheit – Gesamt



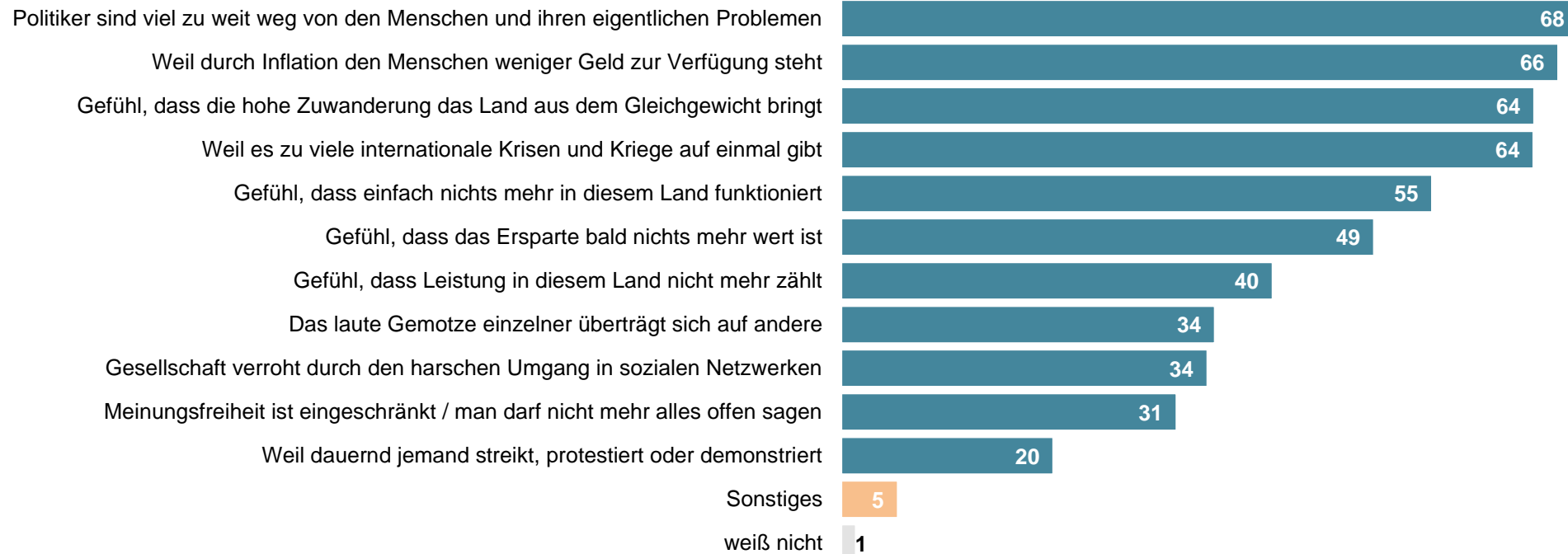
Frage: Es gibt Menschen in Deutschland, die mit der aktuellen Situation im Land insgesamt unzufrieden sind. Was glauben Sie: Welche der folgenden Gründe sind ausschlaggebend für diese Unzufriedenheit?  
Basis (Sept 24 – Nov 24): Alle Befragten n=3.169; Angaben in Prozent; Mehrfachnennungen möglich

## Gründe für Unzufriedenheit – Männer



Frage: Es gibt Menschen in Deutschland, die mit der aktuellen Situation im Land insgesamt unzufrieden sind. Was glauben Sie: Welche der folgenden Gründe sind ausschlaggebend für diese Unzufriedenheit?  
Basis (Sept 24 – Nov 24): Männer: n=1.579; Angaben in Prozent; Mehrfachnennungen möglich

## Gründe für Unzufriedenheit – Frauen



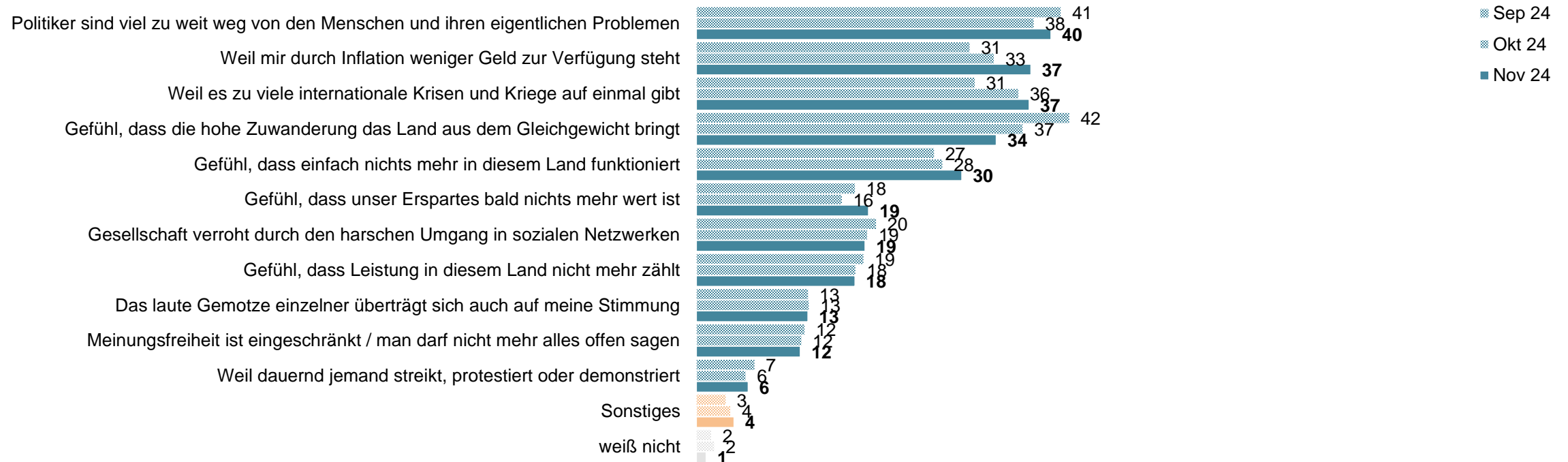
Frage: Es gibt Menschen in Deutschland, die mit der aktuellen Situation im Land insgesamt unzufrieden sind. Was glauben Sie: Welche der folgenden Gründe sind ausschlaggebend für diese Unzufriedenheit?  
Basis (Sept 24 – Nov 24): Frauen: n=1.578; Angaben in Prozent; Mehrfachnennungen möglich



# BADEN-WÜRTTEMBERG REPORT

## Thema: Persönliche Gründe für Unzufriedenheit

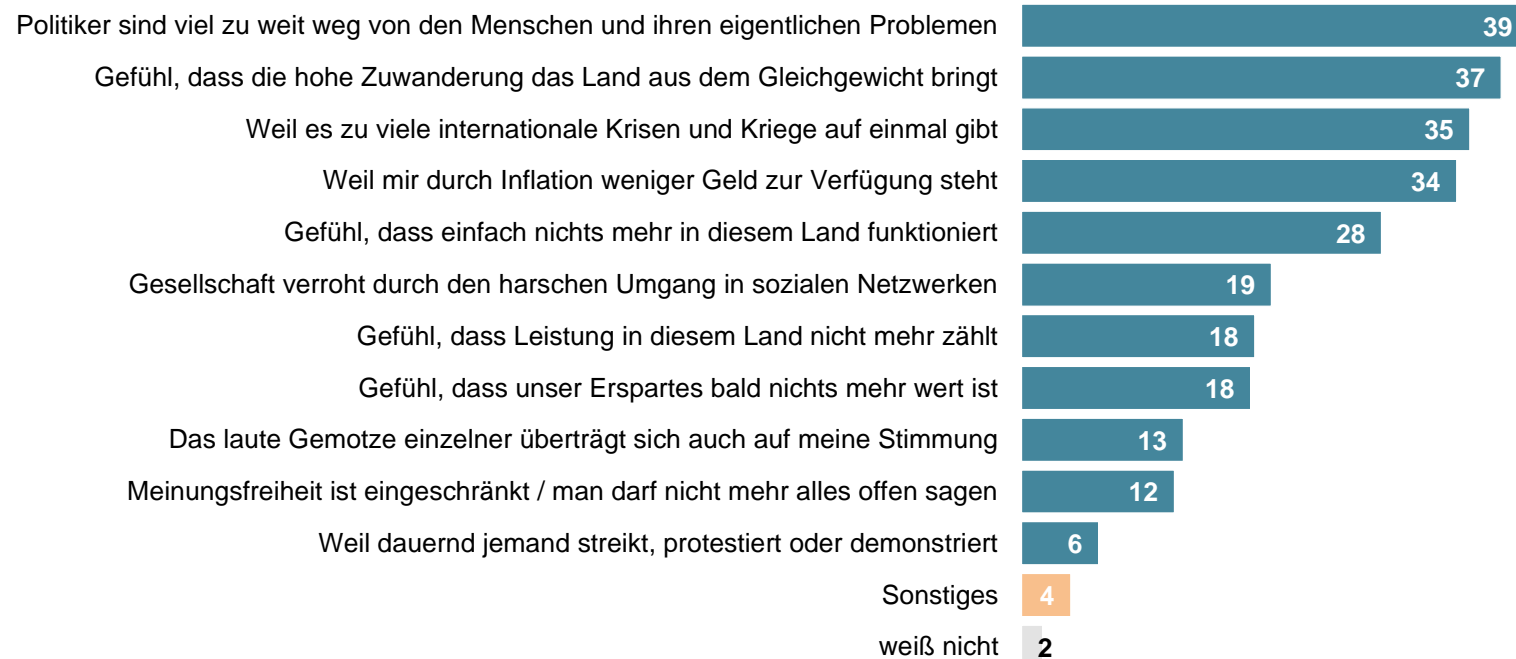
## Persönliche Gründe für Unzufriedenheit (in den Top 3) – Gesamt im Trend



Frage: Und was betrifft Sie persönlich am meisten? Bitte geben Sie bis zu drei Aspekte an, die Sie am meisten beschäftigen.

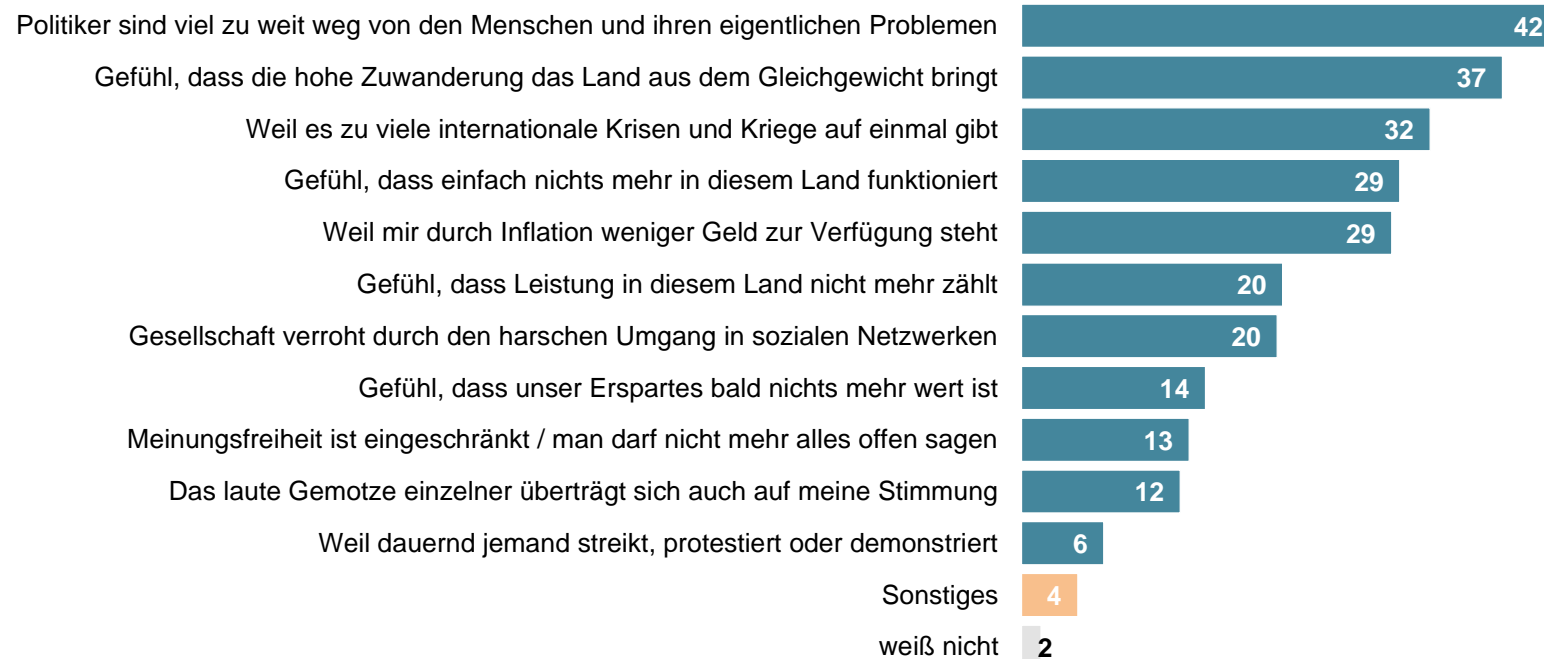
Basis: Alle Befragten Sept 24 (n=1.050), Okt 24 (n=1.057); Nov 24 (n=1.062); Angaben in Prozent; Mehrfachnennungen möglich (maximal 3)

## Persönliche Gründe für Unzufriedenheit – Gesamt (in den Top 3)



Frage: Und was betrifft Sie persönlich am meisten? Bitte geben Sie bis zu drei Aspekte an, die Sie am meisten beschäftigen.  
Basis (Sept 24 – Nov 24): Alle Befragten n=3.169; Angaben in Prozent; Mehrfachnennungen möglich (maximal 3)

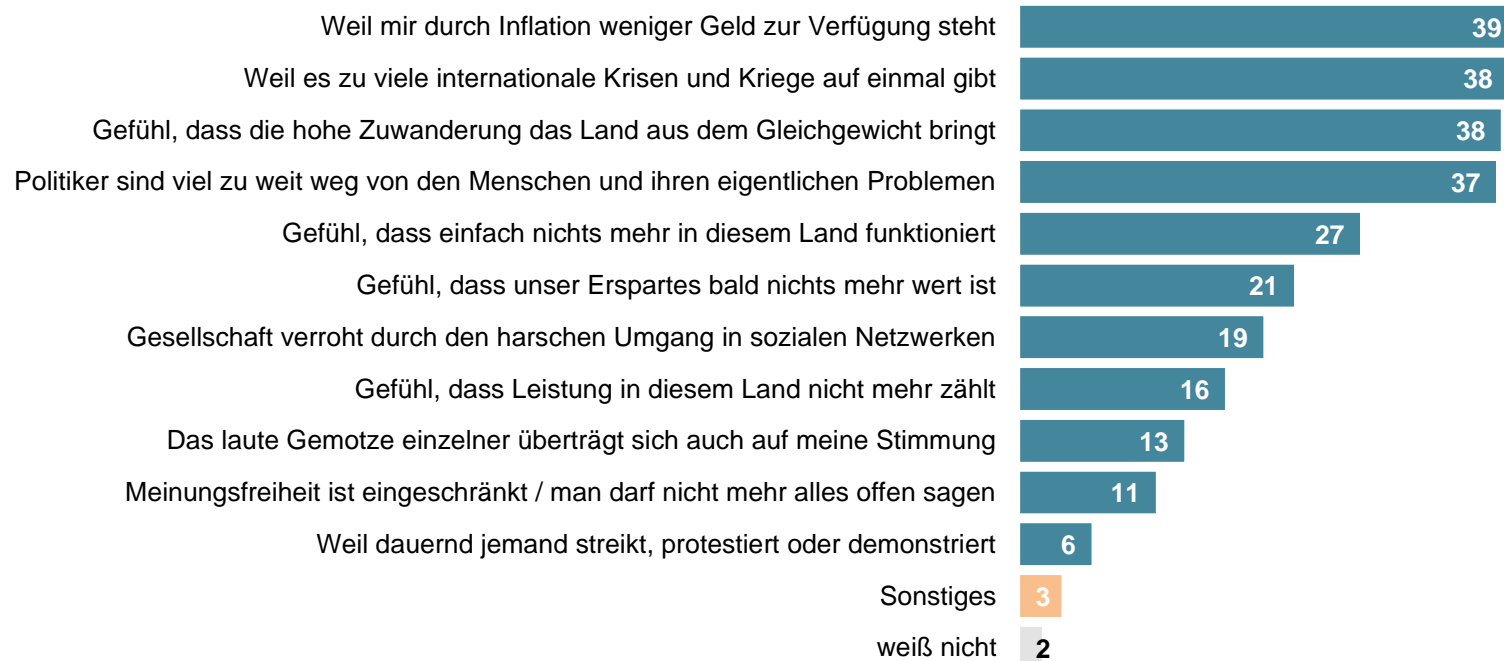
## Persönliche Gründe für Unzufriedenheit – Männer (in den Top 3)



Frage: Und was betrifft Sie persönlich am meisten? Bitte geben Sie bis zu drei Aspekte an, die Sie am meisten beschäftigen.

Basis (Sept 24 – Nov 24): Männer: n=1.579; Angaben in Prozent; Mehrfachnennungen möglich (maximal 3)

## Persönliche Gründe für Unzufriedenheit – Frauen (in den Top 3)



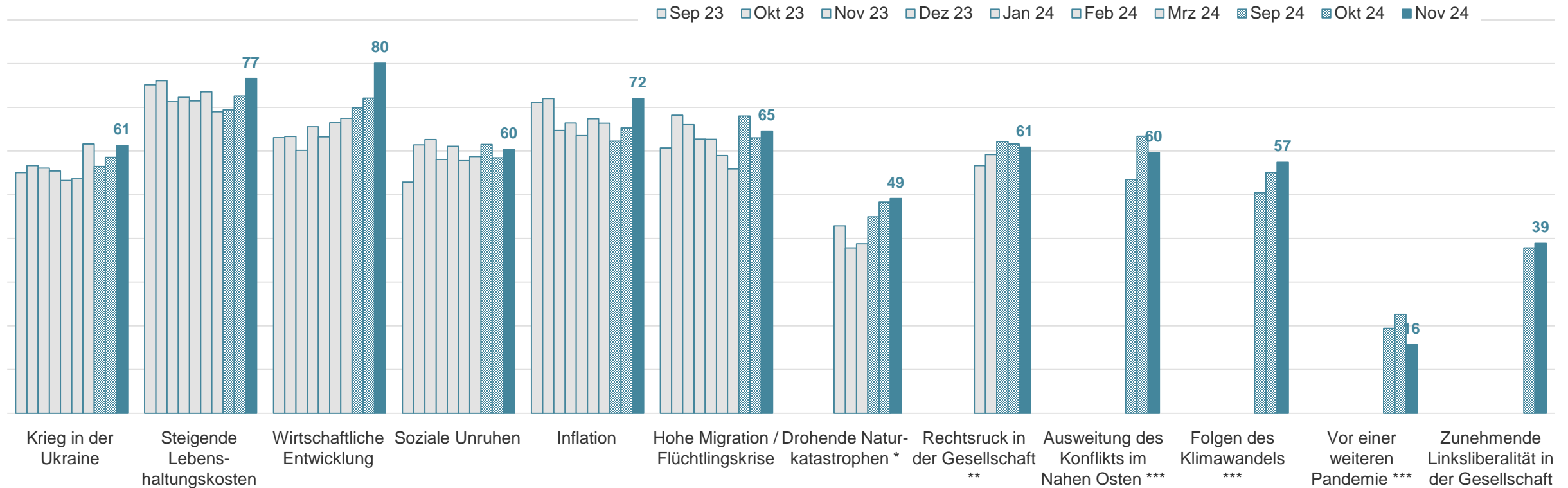
Frage: Und was betrifft Sie persönlich am meisten? Bitte geben Sie bis zu drei Aspekte an, die Sie am meisten beschäftigen.

Basis (Sept 24 – Nov 24): Frauen: n=1.578; Angaben in Prozent; Mehrfachnennungen möglich (maximal 3)

# BADEN-WÜRTTEMBERG REPORT

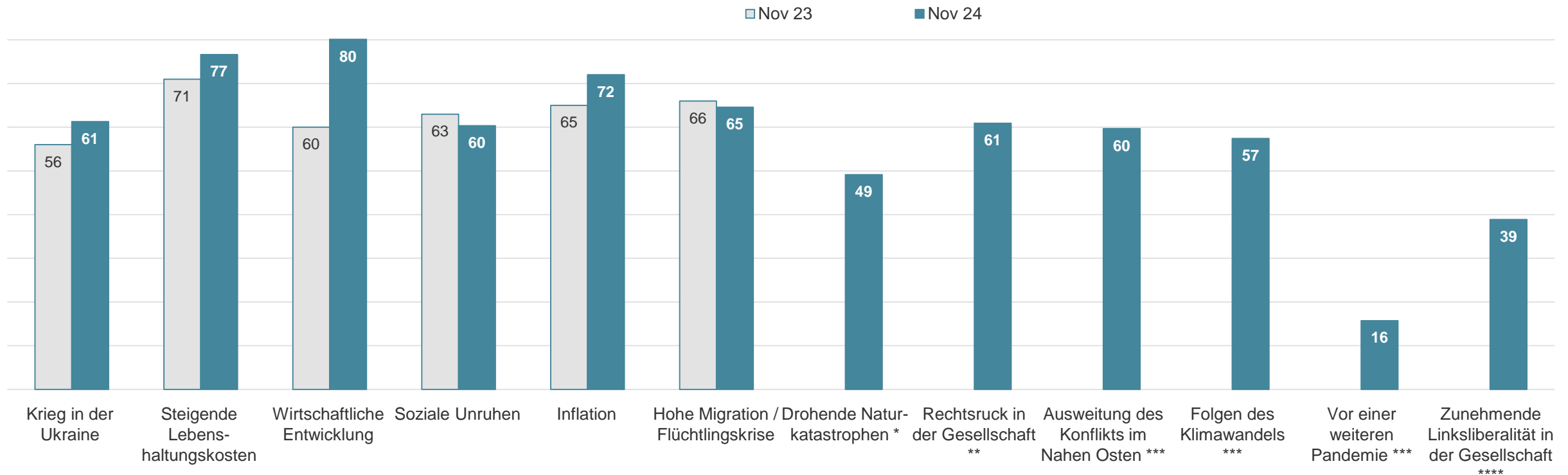
## Thema: Sorgentreiber

## Sorgentreiber – Gesamt (Top 2) im Trend



\* Im Jan 24 erstmals abgefragt (seit Sep 24 inkl. Beispiel: „wie z.B. Überschwemmungen“) / \*\* Im Feb 24 erstmals abgefragt / \*\*\* Im Sep 24 erstmals abgefragt / \*\*\*\* Im Okt 24 erstmals abgefragt  
Frage: Wie besorgt sind Sie über die folgenden Dinge? Basis: Alle Befragten Sep 23 (n=1.051), Okt 23 (n=1.050), Nov 23 (n=1.066), Dez 23 (n=1.057), Jan 24 (n=1.059), Feb 24 (n=1.055), Mrz 24 (n=1.052), Sep 24 (n=1.050); Okt 24 (n=1.057); Nov 24 (n=1.062); Angaben in Prozent; Mehrfachnennungen möglich

## Sorgentreiber – Gesamt (Top 2) im Vorjahresvergleich



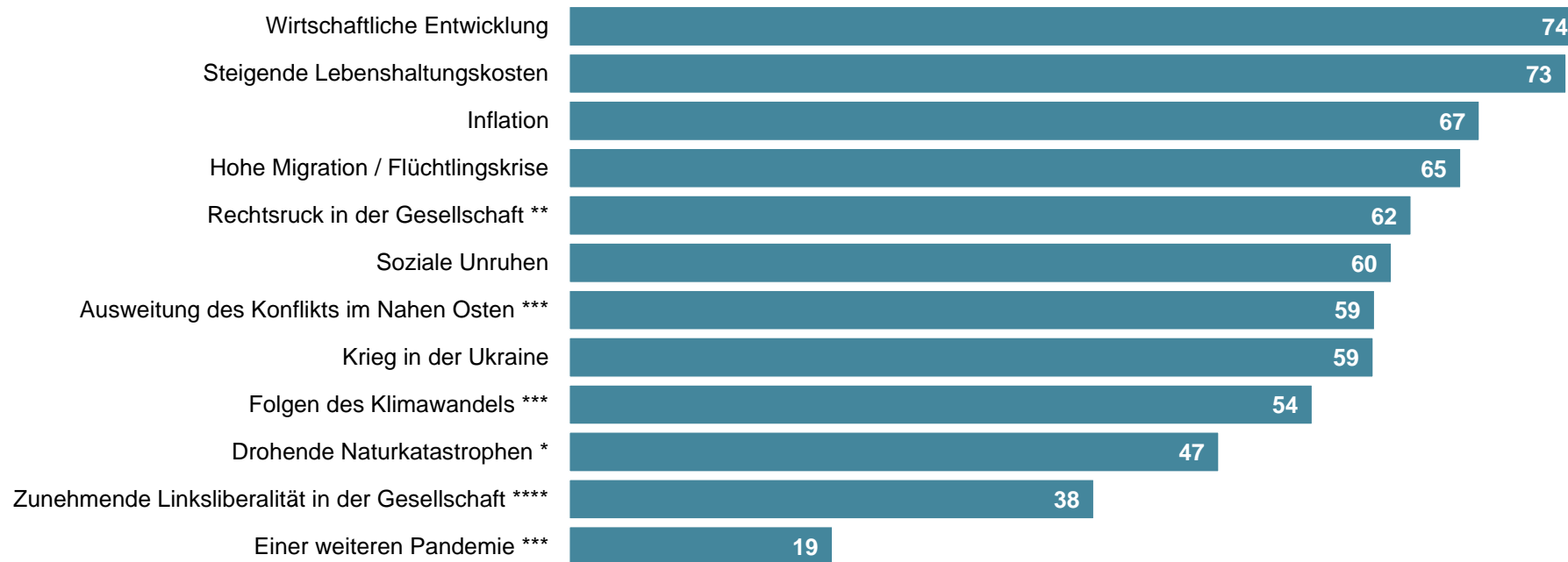
\* Im Jan 24 erstmals abgefragt (seit Sep 24 inkl. Beispiel: „wie z.B. Überschwemmungen“) / \*\* Im Feb 24 erstmals abgefragt / \*\*\* Im Sep 24 erstmals abgefragt / \*\*\*\* Im Okt 24 erstmals abgefragt

Frage: Wie besorgt sind Sie über die folgenden Dinge?

Basis: Alle Befragten Nov 23 (n=1.066), Nov 24 (n=1.062); Angaben in Prozent; Mehrfachnennungen möglich



## Sorgentreiber – Gesamt (Top 2)

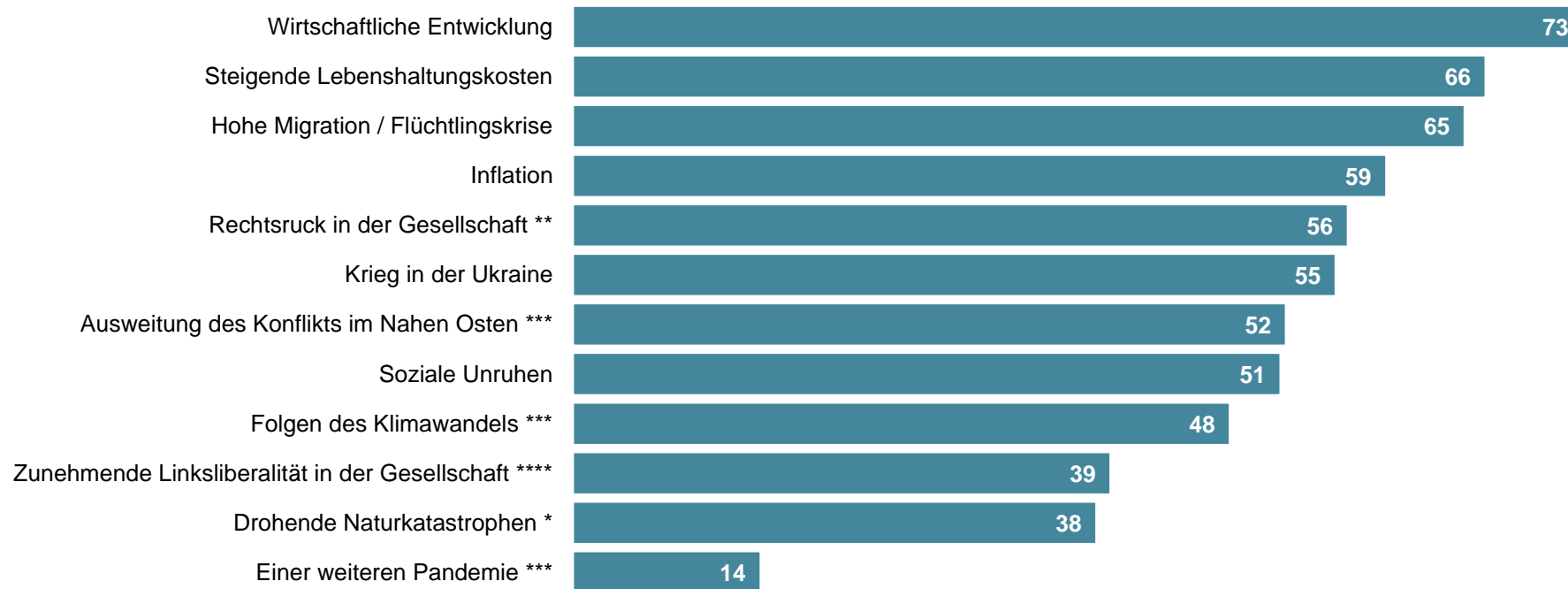


\* Im Jan 24 erstmals abgefragt (seit Sep 24 inkl. Beispiel: „wie z.B. Überschwemmungen“) / \*\* Im Feb 24 erstmals abgefragt / \*\*\* Im Sep 24 erstmals abgefragt / \*\*\*\* Im Okt 24 erstmals abgefragt

Frage: Wie besorgt sind Sie über die folgenden Dinge?

Basis (Sept 24 – Nov 24): Alle Befragten n=3.169; Angaben in Prozent; Mehrfachnennungen möglich

## Sorgentreiber – Männer (Top 2)

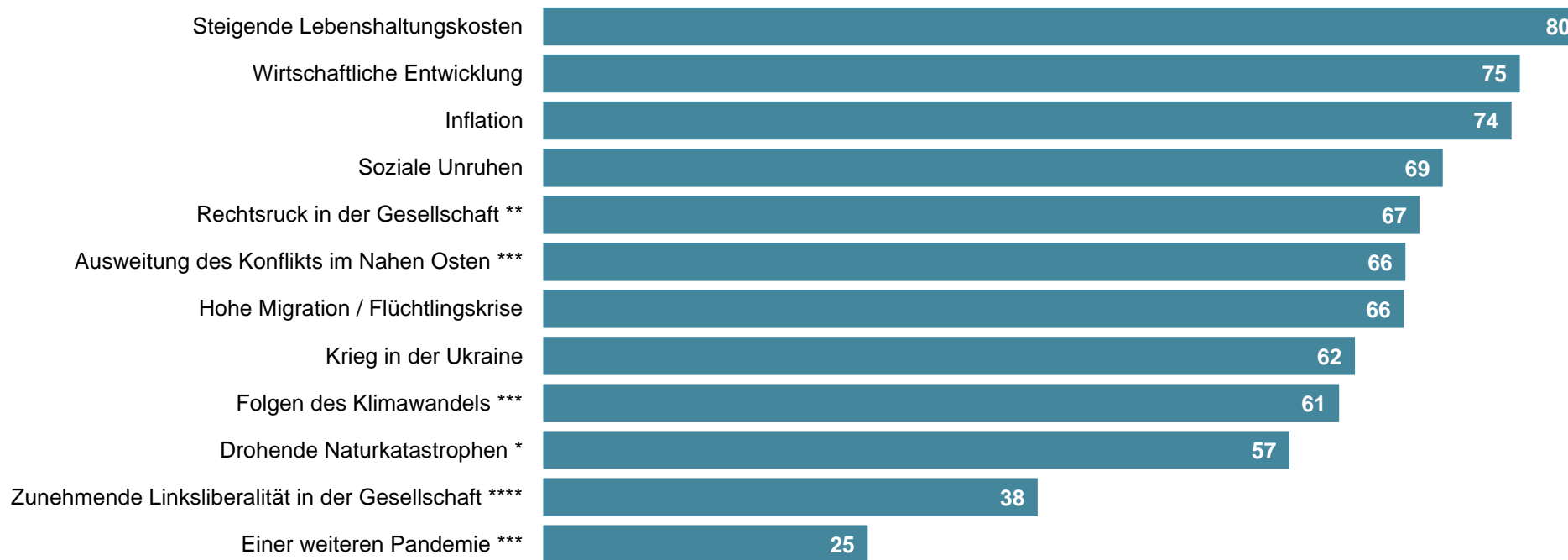


\* Im Jan 24 erstmals abgefragt (seit Sep 24 inkl. Beispiel: „wie z.B. Überschwemmungen“) / \*\* Im Feb 24 erstmals abgefragt / \*\*\* Im Sep 24 erstmals abgefragt / \*\*\*\* Im Okt 24 erstmals abgefragt

Frage: Wie besorgt sind Sie über die folgenden Dinge?

Basis (Sept 24 – Nov 24): Männer: n=1.579; Angaben in Prozent; Mehrfachnennungen möglich

## Sorgentreiber – Frauen (Top 2)



\* Im Jan 24 erstmals abgefragt (seit Sep 24 inkl. Beispiel: „wie z.B. Überschwemmungen“) / \*\* Im Feb 24 erstmals abgefragt / \*\*\* Im Sep 24 erstmals abgefragt / \*\*\*\* Im Okt 24 erstmals abgefragt

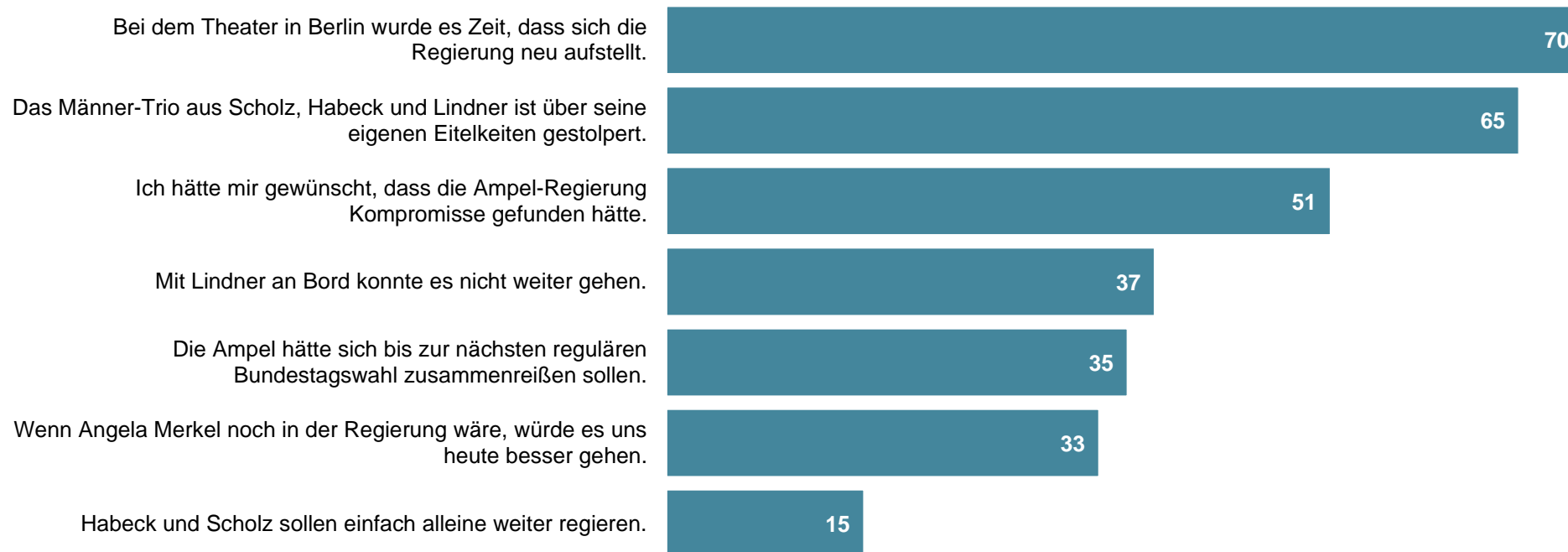
Frage: Wie besorgt sind Sie über die folgenden Dinge?

Basis (Sept 24 – Nov 24): Frauen: n=1.578; Angaben in Prozent; Mehrfachnennungen möglich

# BADEN-WÜRTTEMBERG REPORT

## Thema: Einstellungen zum Scheitern der Ampel-Regierung

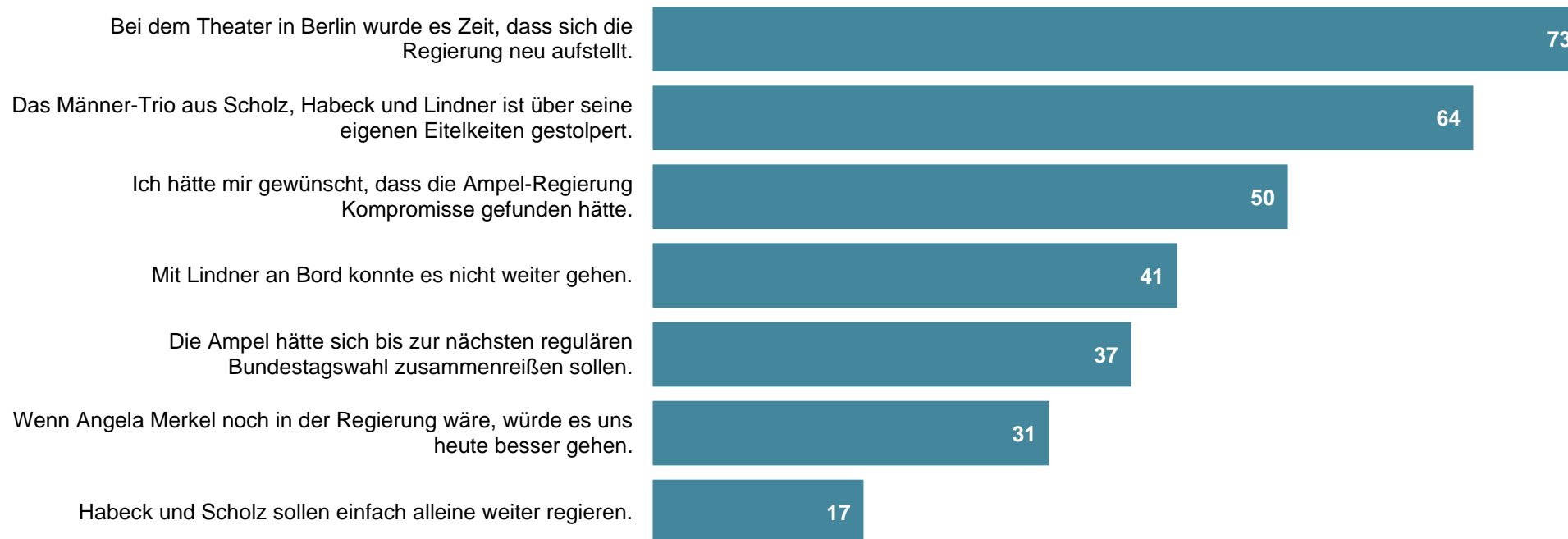
## Einstellungen zum Scheitern der Ampel-Regierung – Gesamt (Top 2)



Frage: Denken Sie bitte an das Scheitern unserer Ampel-Regierung. Inwiefern stimmen Sie den folgenden Aussagen zu?

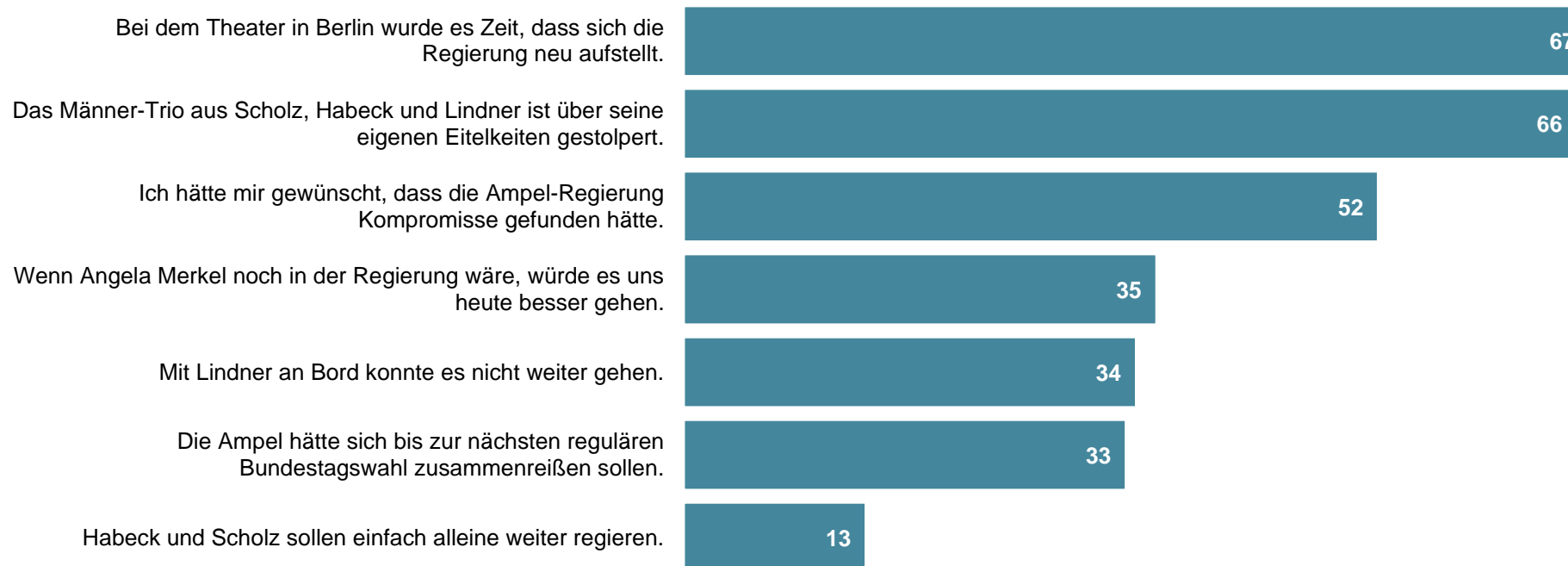
Basis: Alle Befragten Nov 24 (n=1.062); Angaben in Prozent; Mehrfachnennungen möglich

## Einstellungen zum Scheitern der Ampel-Regierung – Männer (Top 2)



Frage: Denken Sie bitte an das Scheitern unserer Ampel-Regierung. Inwiefern stimmen Sie den folgenden Aussagen zu?  
Basis: Männer Nov 24 (n=531); Angaben in Prozent; Mehrfachnennungen möglich

## Einstellungen zum Scheitern der Ampel-Regierung – Frauen (Top 2)



Frage: Denken Sie bitte an das Scheitern unserer Ampel-Regierung. Inwiefern stimmen Sie den folgenden Aussagen zu?

Basis: Frauen Nov 24 (n=527); Angaben in Prozent; Mehrfachnennungen möglich

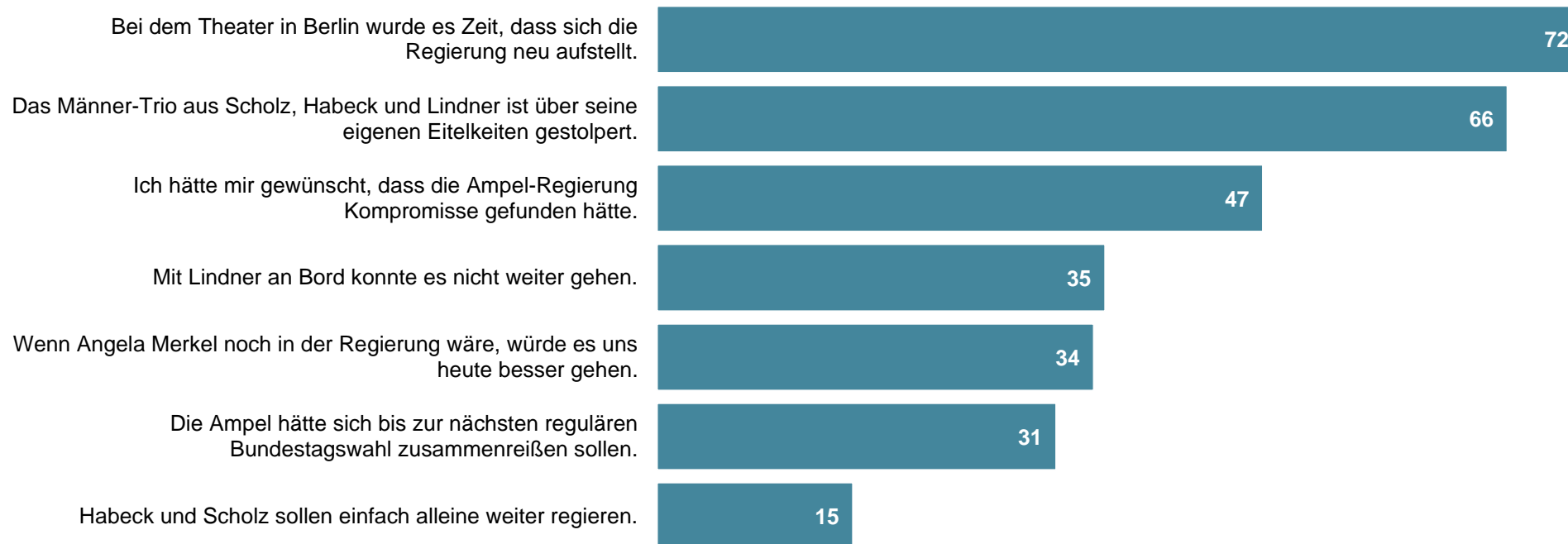
## Einstellungen zum Scheitern der Ampel-Regierung – 16-29 Jahre (Top 2)



Frage: Denken Sie bitte an das Scheitern unserer Ampel-Regierung. Inwiefern stimmen Sie den folgenden Aussagen zu?  
Basis: 16-29 Jahre Nov 24 (n=226); Angaben in Prozent; Mehrfachnennungen möglich

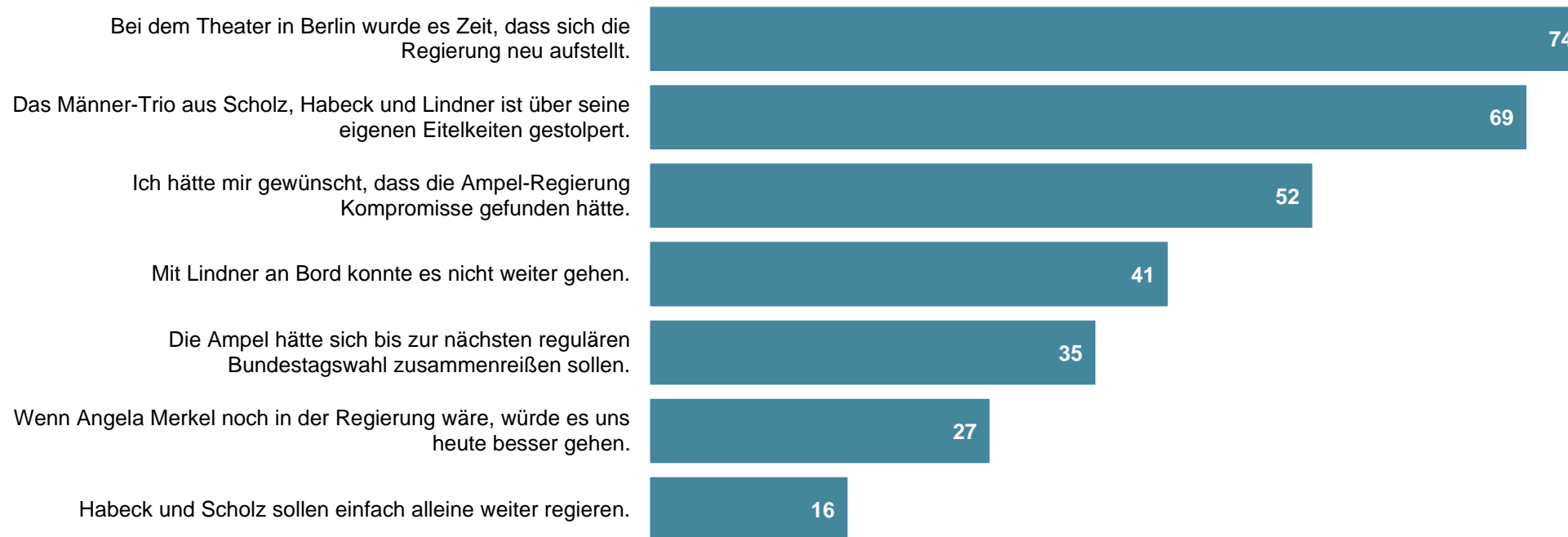


## Einstellungen zum Scheitern der Ampel-Regierung – 30-49 Jahre (Top 2)



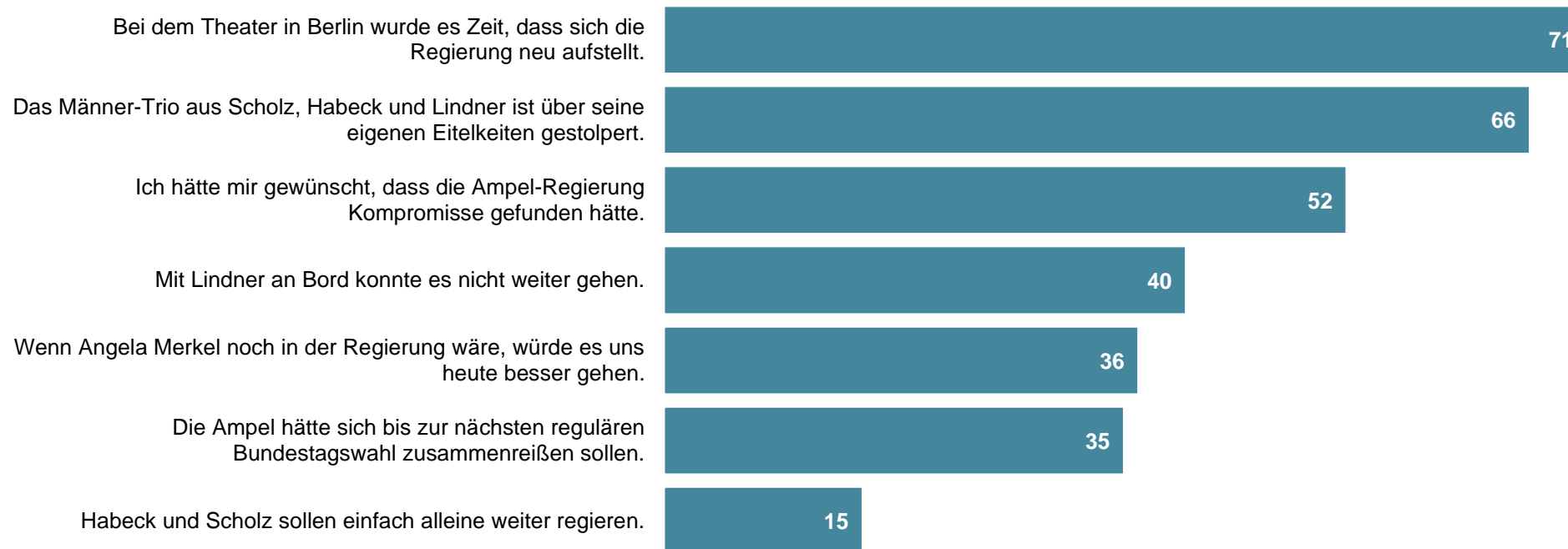
Frage: Denken Sie bitte an das Scheitern unserer Ampel-Regierung. Inwiefern stimmen Sie den folgenden Aussagen zu?  
Basis: 30-49 Jahre Nov 24 (n=343); Angaben in Prozent; Mehrfachnennungen möglich

## Einstellungen zum Scheitern der Ampel-Regierung – Ab 50 Jahre (Top 2)



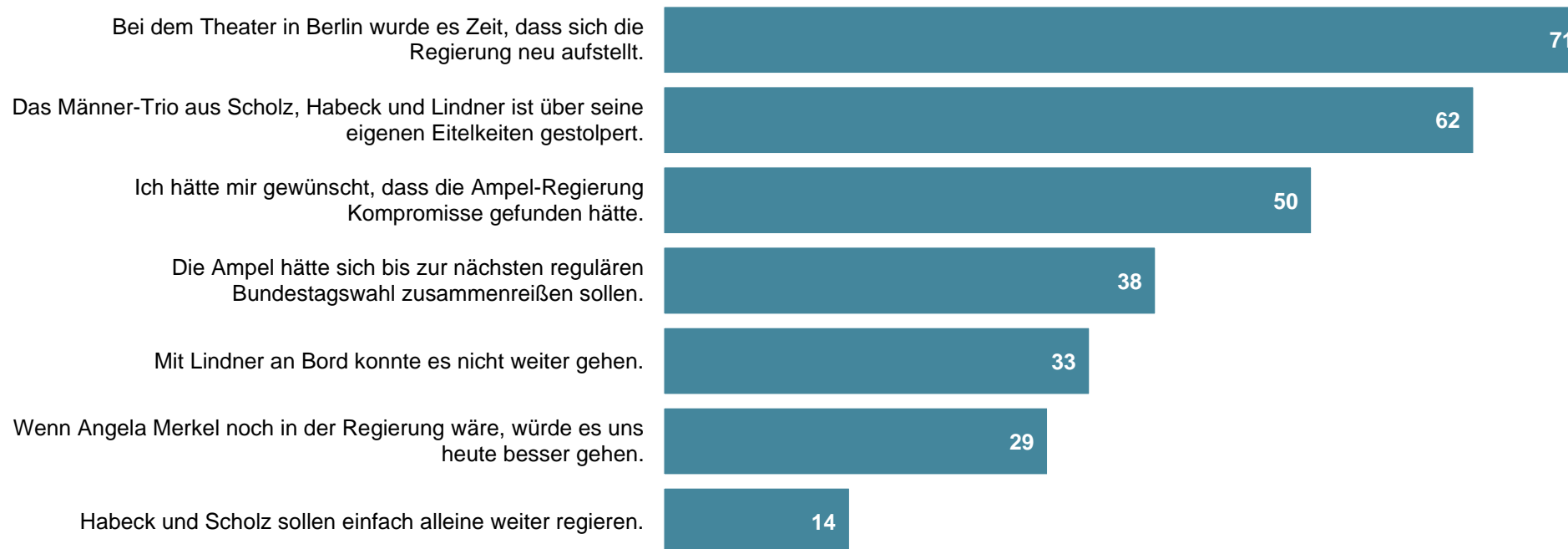
Frage: Denken Sie bitte an das Scheitern unserer Ampel-Regierung. Inwiefern stimmen Sie den folgenden Aussagen zu?  
Basis: ab 50 Jahre Nov 24 (n=493); Angaben in Prozent; Mehrfachnennungen möglich

## Einstellungen zum Scheitern der Ampel-Regierung – Haushaltsnettoeinkommen < 5.000 EUR (Top 2)



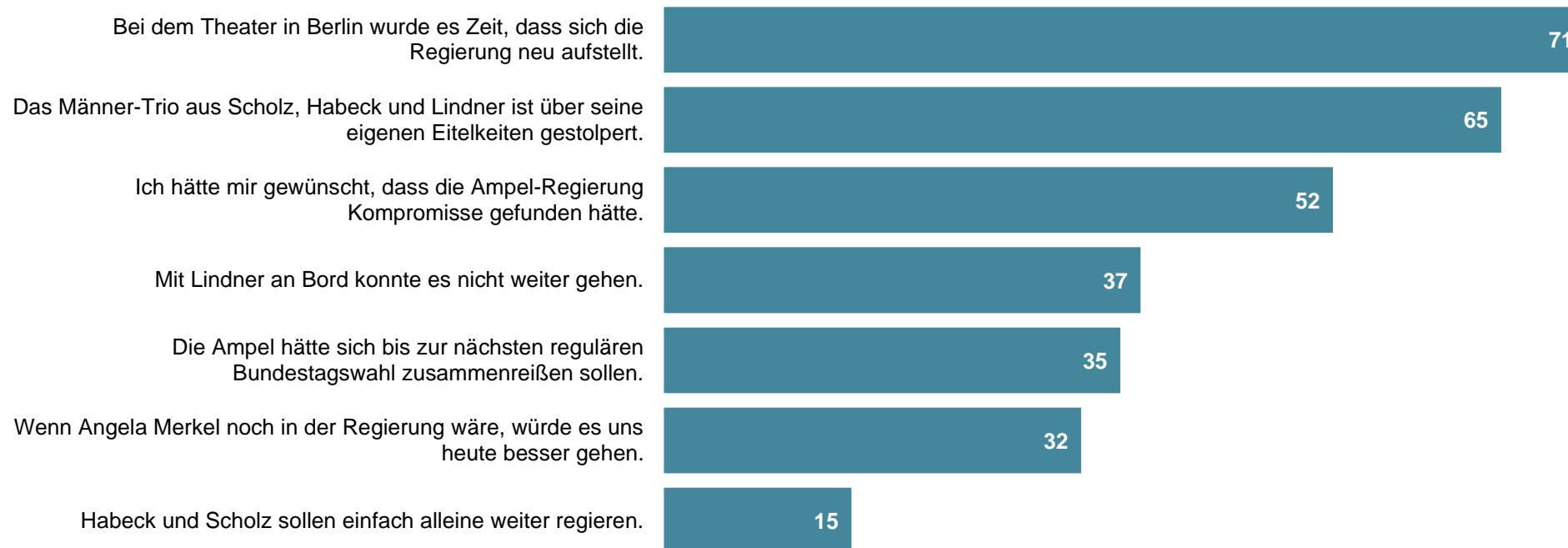
Frage: Denken Sie bitte an das Scheitern unserer Ampel-Regierung. Inwiefern stimmen Sie den folgenden Aussagen zu?  
Basis: HNE < 5.000 € Nov 24 (n=632); Angaben in Prozent; Mehrfachnennungen möglich

## Einstellungen zum Scheitern der Ampel-Regierung – Haushaltsnettoeinkommen ab 5.000 EUR (Top 2)



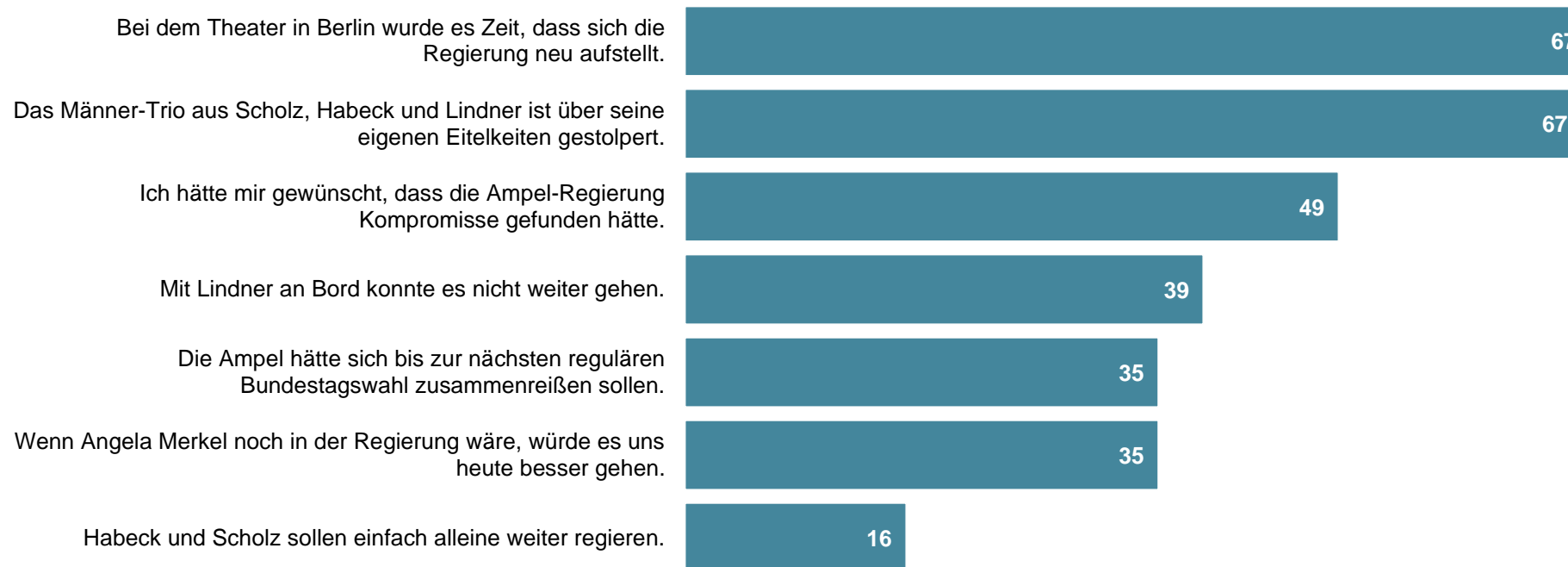
Frage: Denken Sie bitte an das Scheitern unserer Ampel-Regierung. Inwiefern stimmen Sie den folgenden Aussagen zu?  
Basis: HNE ab 5.000 € Nov 24 (n=217); Angaben in Prozent; Mehrfachnennungen möglich

## Einstellungen zum Scheitern der Ampel-Regierung – Stadt (Top 2)



Frage: Denken Sie bitte an das Scheitern unserer Ampel-Regierung. Inwiefern stimmen Sie den folgenden Aussagen zu?  
Basis: Stadt Nov 24 (n=764); Angaben in Prozent; Mehrfachnennungen möglich

## Einstellungen zum Scheitern der Ampel-Regierung – Land (Top 2)



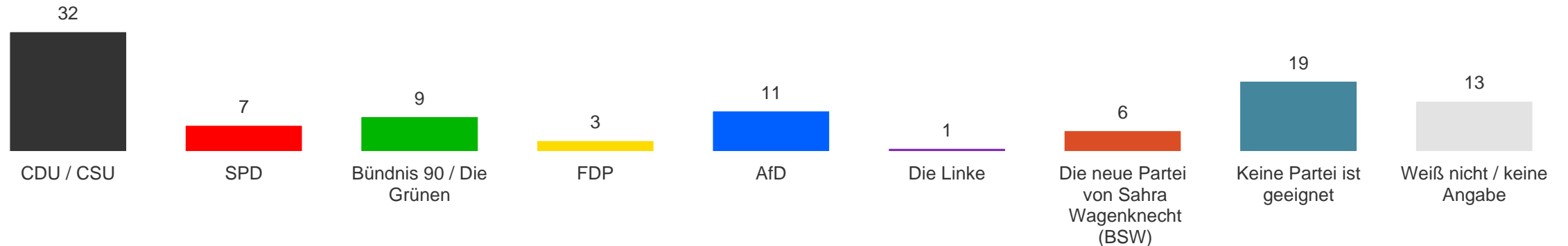
Frage: Denken Sie bitte an das Scheitern unserer Ampel-Regierung. Inwiefern stimmen Sie den folgenden Aussagen zu?

Basis: Land Nov 24 (n=298); Angaben in Prozent; Mehrfachnennungen möglich

# BADEN-WÜRTTEMBERG REPORT

## Thema: Geeignete Partei für neue Bundesregierung

## Geeignete Partei für neue Bundesregierung – Gesamt

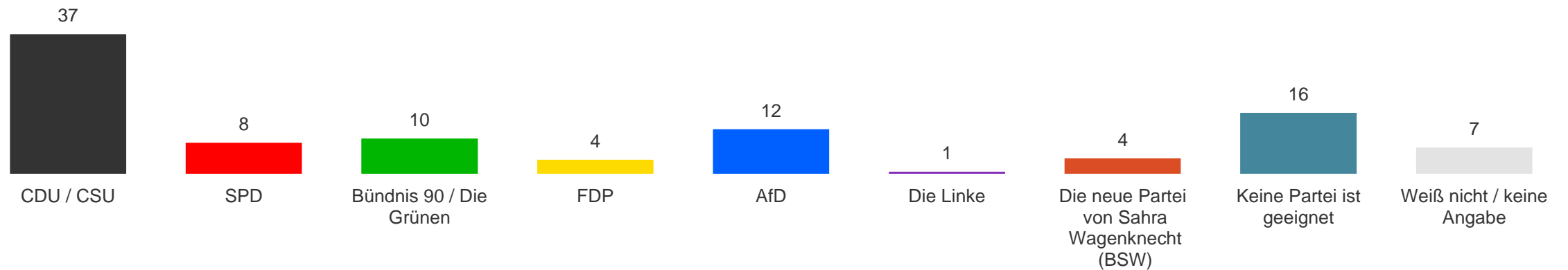


Frage: Wenn morgen Neuwahlen wären: Welche Partei ist Ihrer Meinung nach am besten geeignet, eine Bundesregierung anzuführen?

Basis: Alle Befragten Nov 24 (n=1.062); Angaben in Prozent

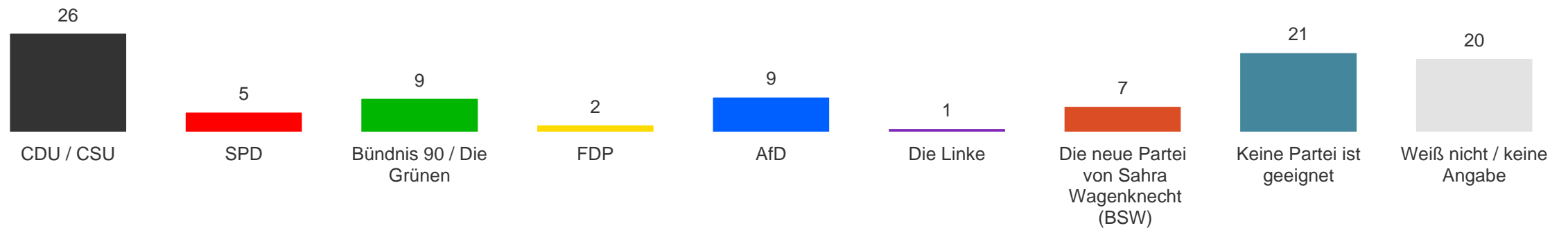


## Geeignete Partei für neue Bundesregierung – Männer



Frage: Wenn morgen Neuwahlen wären: Welche Partei ist Ihrer Meinung nach am besten geeignet, eine Bundesregierung anzuführen?  
Basis: Männer Nov 24 (n=531); Angaben in Prozent

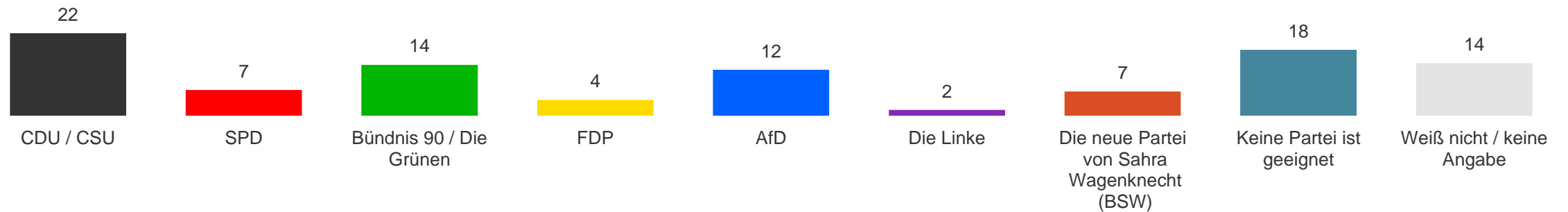
## Geeignete Partei für neue Bundesregierung – Frauen



Frage: Wenn morgen Neuwahlen wären: Welche Partei ist Ihrer Meinung nach am besten geeignet, eine Bundesregierung anzuführen?

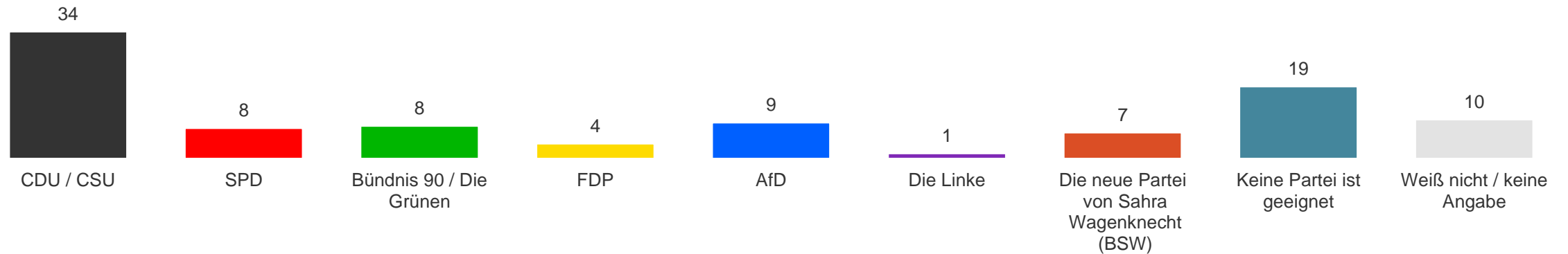
Basis: Frauen Nov 24 (n=527); Angaben in Prozent

## Geeignete Partei für neue Bundesregierung – 16-29 Jahre



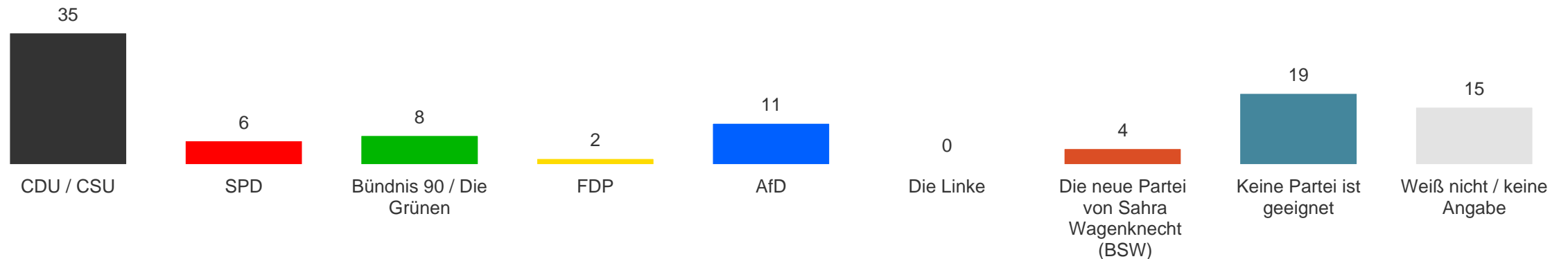
Frage: Wenn morgen Neuwahlen wären: Welche Partei ist Ihrer Meinung nach am besten geeignet, eine Bundesregierung anzuführen?  
Basis: 16-29 Jahre Nov 24 (n=226); Angaben in Prozent

## Geeignete Partei für neue Bundesregierung – 30-49 Jahre



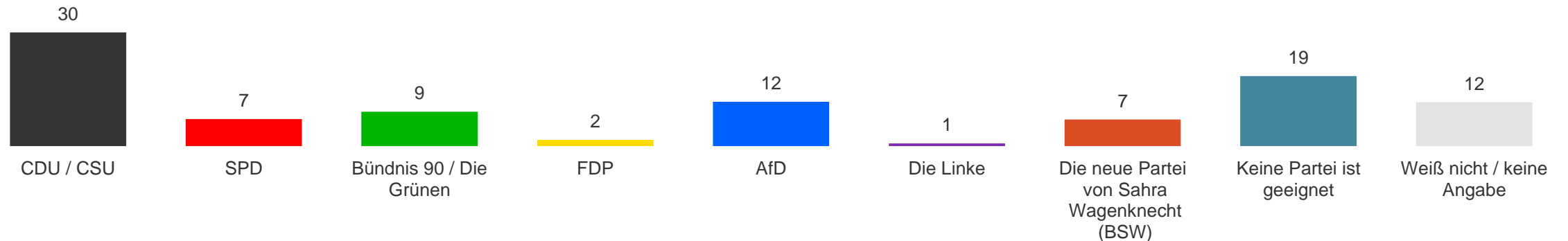
Frage: Wenn morgen Neuwahlen wären: Welche Partei ist Ihrer Meinung nach am besten geeignet, eine Bundesregierung anzuführen?  
Basis: 30-49 Jahre Nov 24 (n=343); Angaben in Prozent

## Geeignete Partei für neue Bundesregierung – ab 50 Jahre



Frage: Wenn morgen Neuwahlen wären: Welche Partei ist Ihrer Meinung nach am besten geeignet, eine Bundesregierung anzuführen?  
Basis: ab 50 Jahre Nov 24 (n=493); Angaben in Prozent

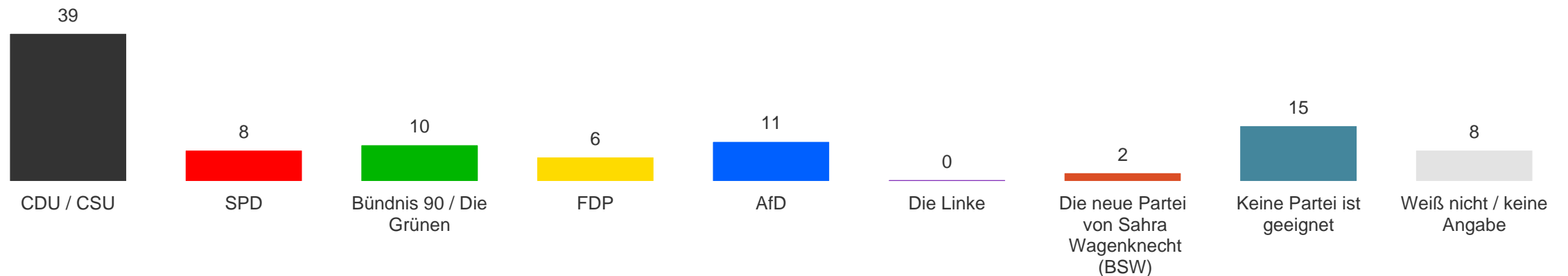
## Geeignete Partei für neue Bundesregierung – Haushaltsnettoeinkommen < 5.000 EUR



Frage: Wenn morgen Neuwahlen wären: Welche Partei ist Ihrer Meinung nach am besten geeignet, eine Bundesregierung anzuführen?

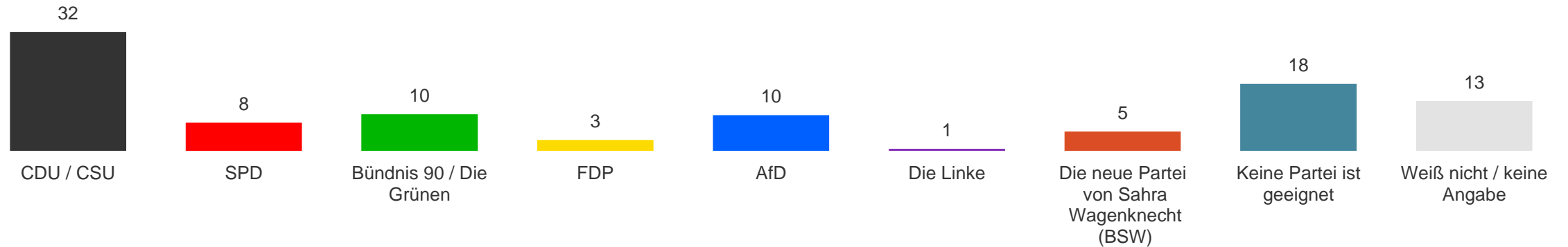
Basis: HNE < 5.000 € Nov 24 (n=632); Angaben in Prozent

## Geeignete Partei für neue Bundesregierung – Haushaltsnettoeinkommen ab 5.000 EUR



Frage: Wenn morgen Neuwahlen wären: Welche Partei ist Ihrer Meinung nach am besten geeignet, eine Bundesregierung anzuführen?  
Basis: HNE ab 5.000 € Nov 24 (n=217); Angaben in Prozent

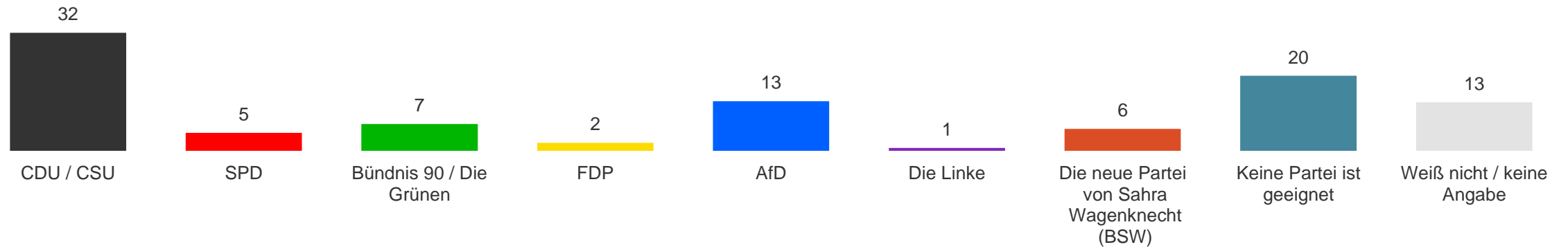
## Geeignete Partei für neue Bundesregierung – Stadt



Frage: Wenn morgen Neuwahlen wären: Welche Partei ist Ihrer Meinung nach am besten geeignet, eine Bundesregierung anzuführen?  
Basis: Stadt Nov 24 (n=764); Angaben in Prozent



## Geeignete Partei für neue Bundesregierung – Land



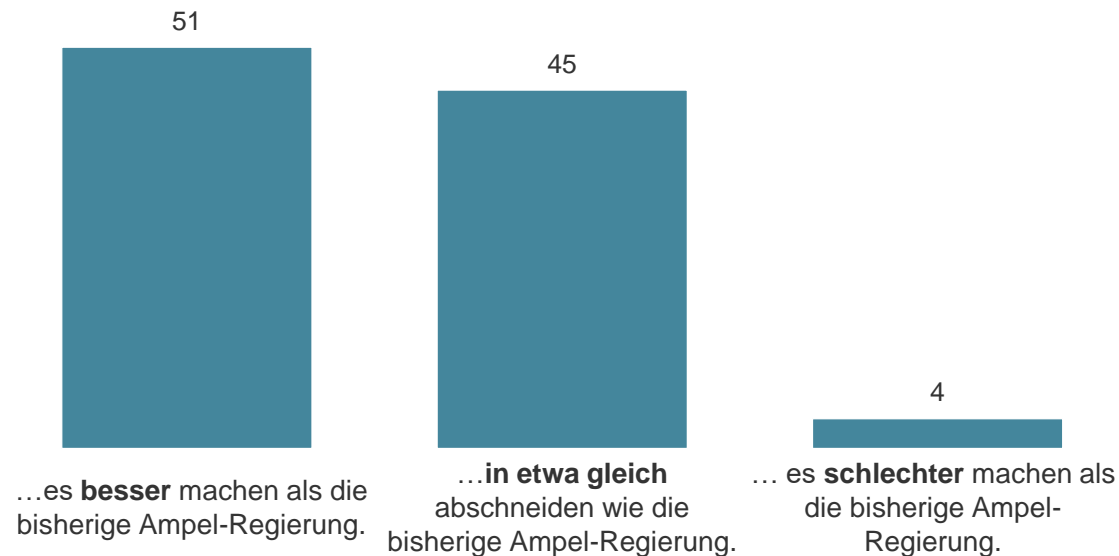
Frage: Wenn morgen Neuwahlen wären: Welche Partei ist Ihrer Meinung nach am besten geeignet, eine Bundesregierung anzuführen?  
Basis: Land Nov 24 (n=298); Angaben in Prozent

# BADEN-WÜRTTEMBERG REPORT

## Thema: Erwartung an neue Bundesregierung

## Erwartung an neue Bundesregierung: Eine neu gewählte Regierung wird...

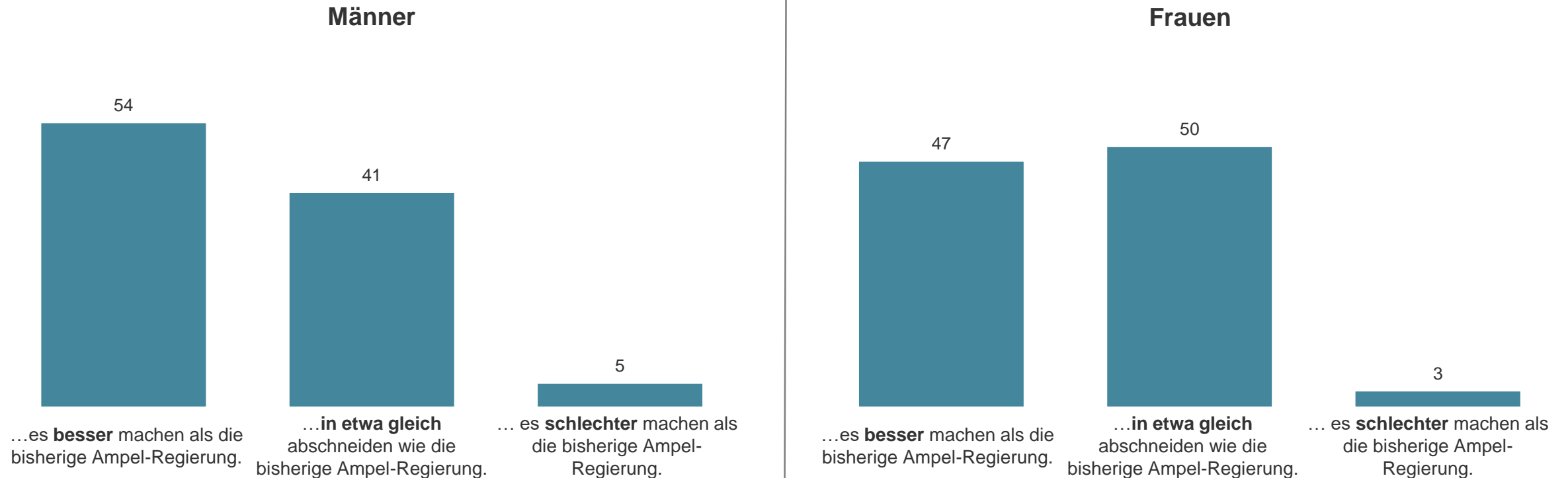
### Gesamt



Frage: Und welcher der folgenden Aussagen stimmen Sie in Bezug auf eine neue Bundesregierung am ehesten zu? Eine neu gewählte Regierung wird...

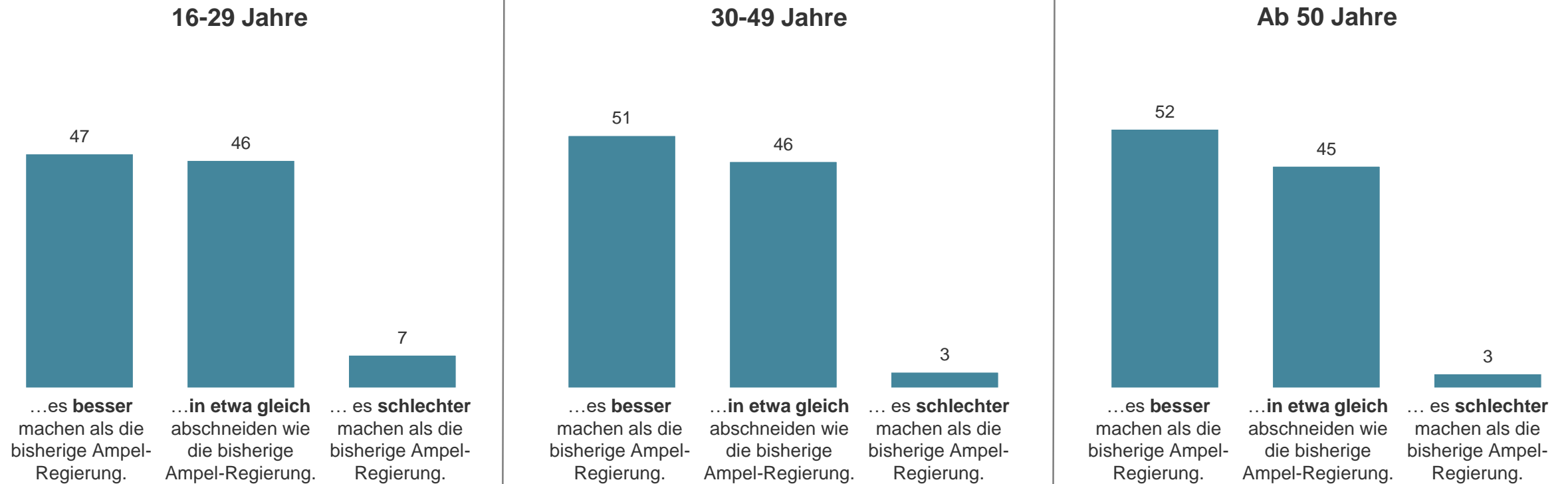
Basis: Alle Befragten Nov 24 (n=1.062); Angaben in Prozent

## Erwartung an neue Bundesregierung: Eine neu gewählte Regierung wird...



Frage: Und welcher der folgenden Aussagen stimmen Sie in Bezug auf eine neue Bundesregierung am ehesten zu? Eine neu gewählte Regierung wird...  
Basis: Männer Nov 24 (n=531); Frauen Nov 24 (n=527); Angaben in Prozent

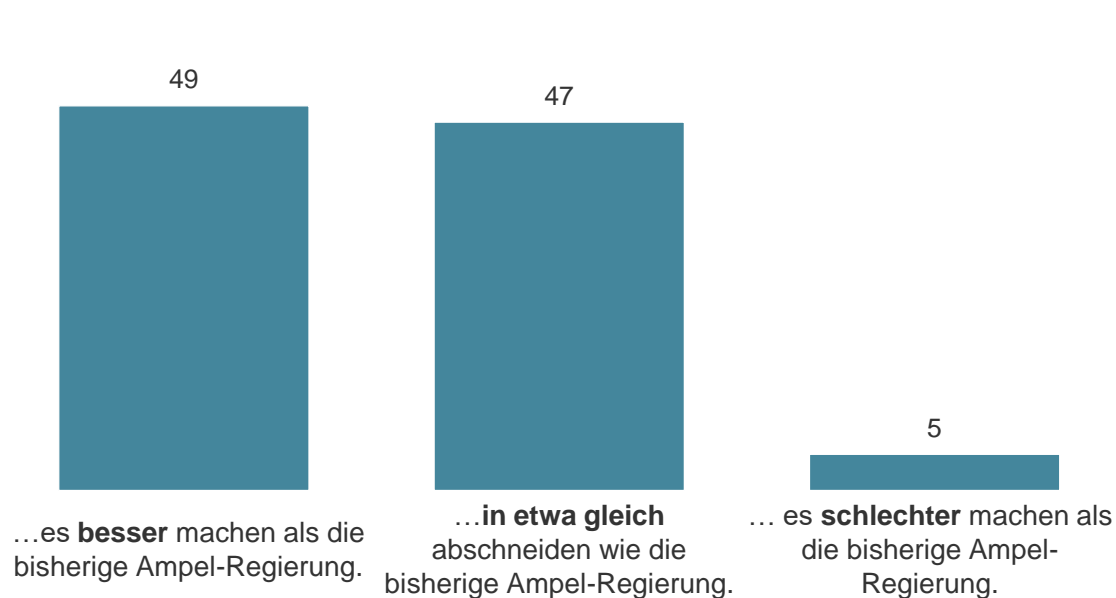
## Erwartung an neue Bundesregierung: Eine neu gewählte Regierung wird...



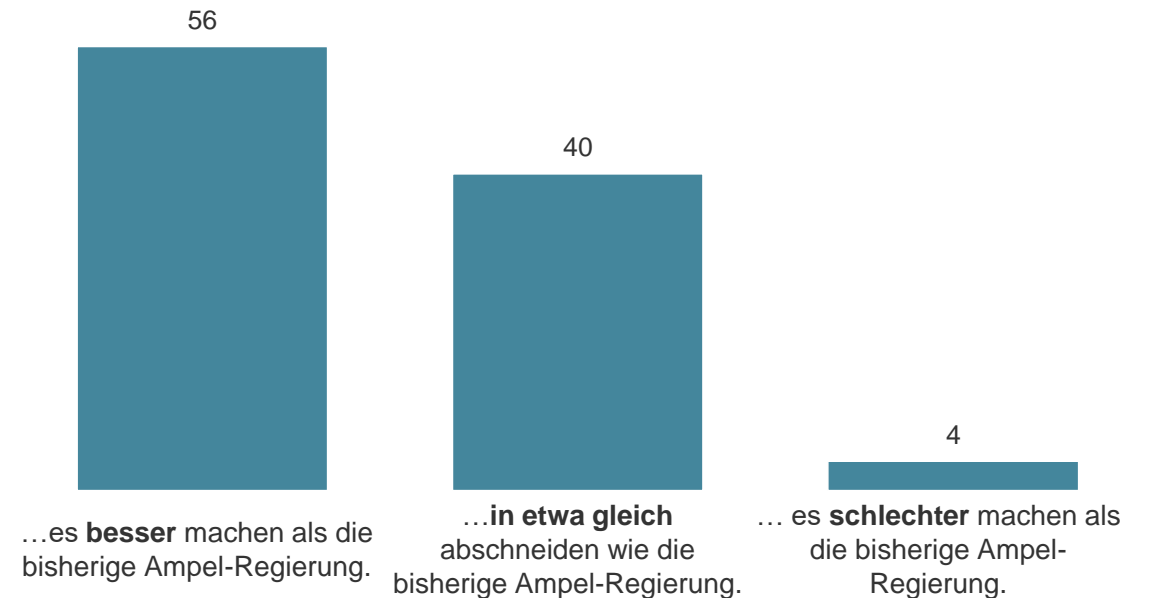
Frage: Und welcher der folgenden Aussagen stimmen Sie in Bezug auf eine neue Bundesregierung am ehesten zu? Eine neu gewählte Regierung wird...  
Basis: 16-29 Jahre Nov 24 (n=226); 30-49 Jahre Nov 24 (n=343); ab 50 Jahre Nov 24 (n=493); Angaben in Prozent

## Erwartung an neue Bundesregierung: Eine neu gewählte Regierung wird...

### Haushaltsnettoeinkommen < 5.000 EUR

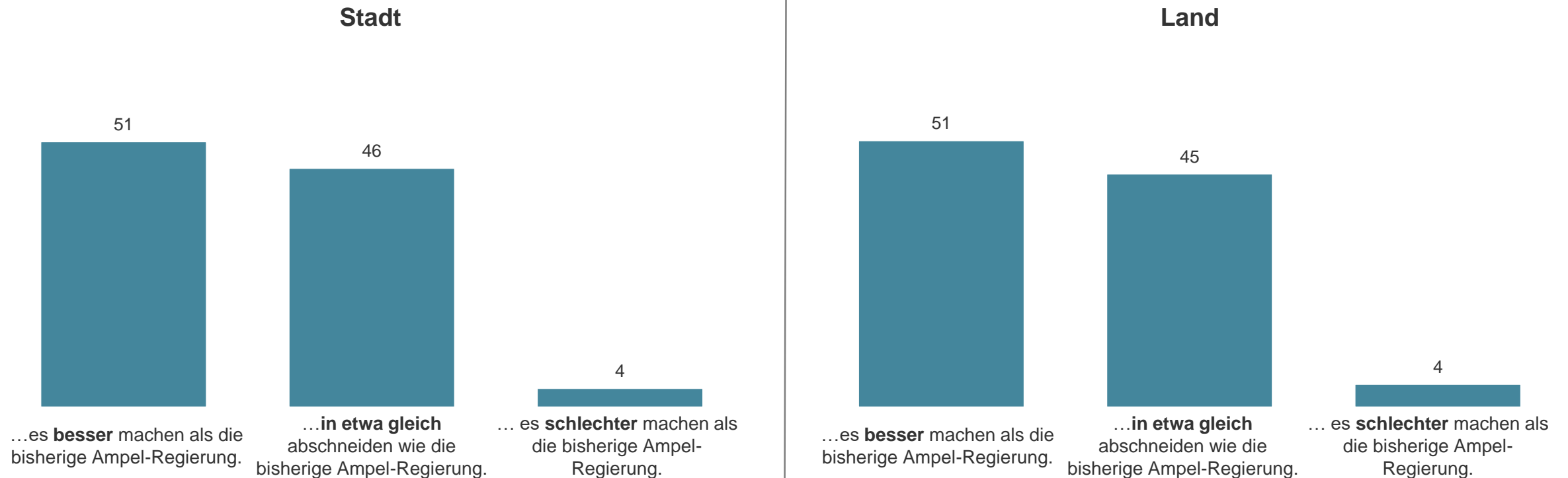


### Haushaltsnettoeinkommen ab 5.000 EUR



Frage: Und welcher der folgenden Aussagen stimmen Sie in Bezug auf eine neue Bundesregierung am ehesten zu? Eine neu gewählte Regierung wird...  
Basis: HNE < 5.000 € Nov 24 (n=632); HNE ab 5.000 € Nov 24 (n=217); Angaben in Prozent

## Erwartung an neue Bundesregierung: Eine neu gewählte Regierung wird...



Frage: Und welcher der folgenden Aussagen stimmen Sie in Bezug auf eine neue Bundesregierung am ehesten zu? Eine neu gewählte Regierung wird...

Basis: Stadt Nov 24 (n=764); Land Nov 24 (n=298); Angaben in Prozent

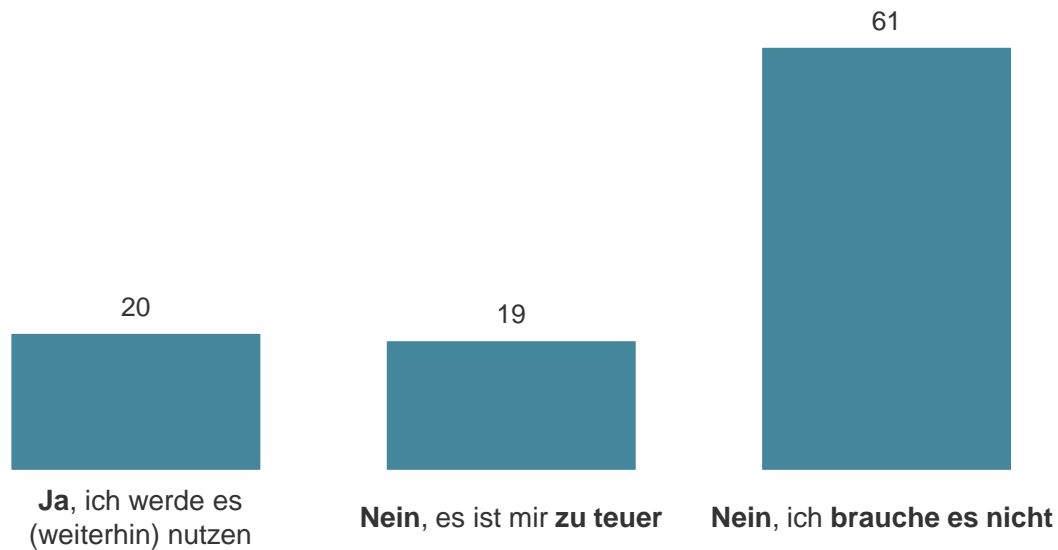
# BADEN-WÜRTTEMBERG REPORT

## Thema: Deutschlandticket



## Deutschlandticket

### Gesamt

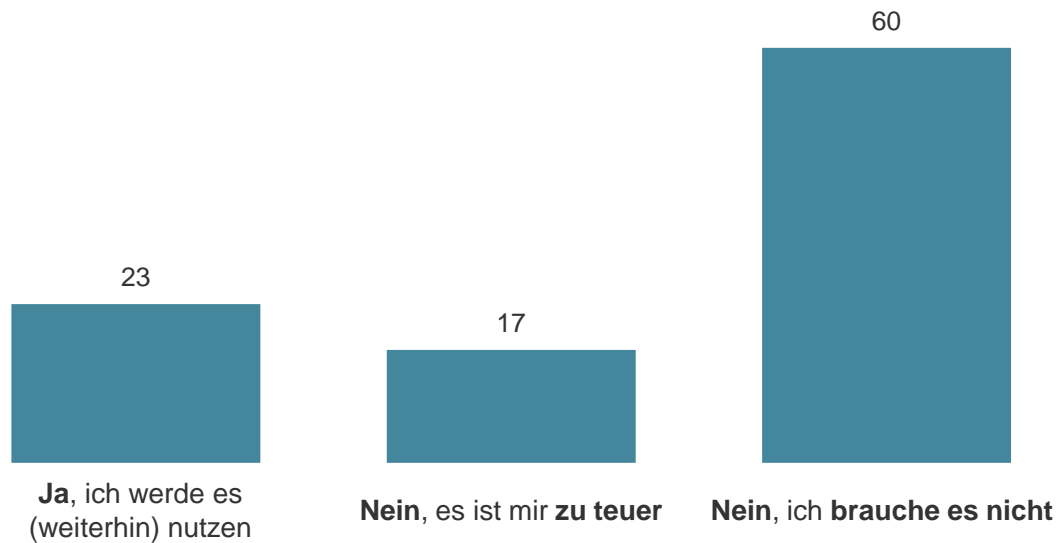


Frage: Das Deutschlandticket kostet ab dem 01.01.2025 statt bisher 49 Euro nun 58 Euro – werden Sie es im neuen Jahr nutzen?

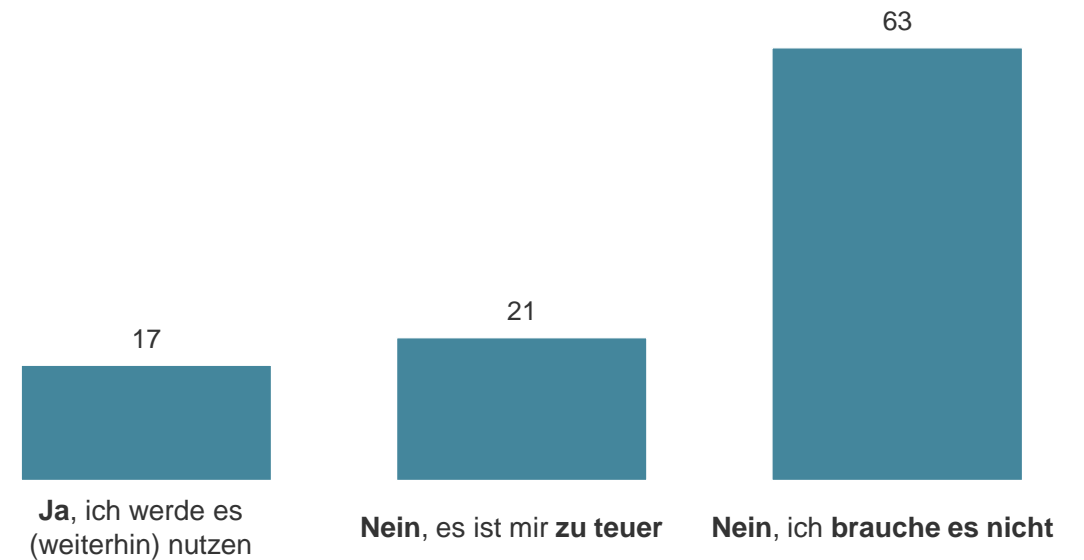
Basis: Alle Befragten Nov 24 (n=1.062); Angaben in Prozent

## Deutschlandticket

### Männer



### Frauen

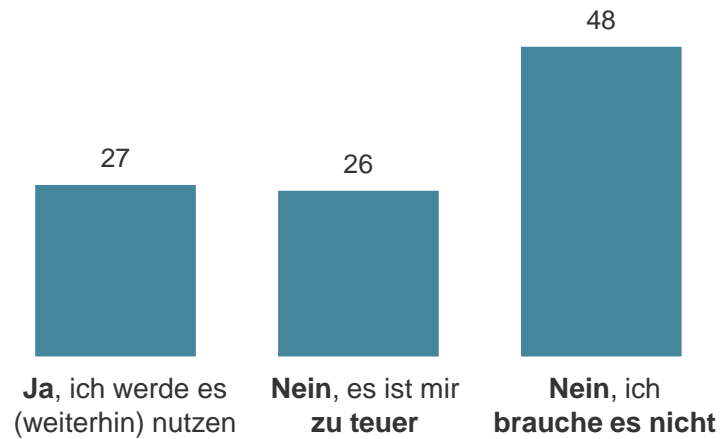


Frage: Das Deutschlandticket kostet ab dem 01.01.2025 statt bisher 49 Euro nun 58 Euro – werden Sie es im neuen Jahr nutzen?

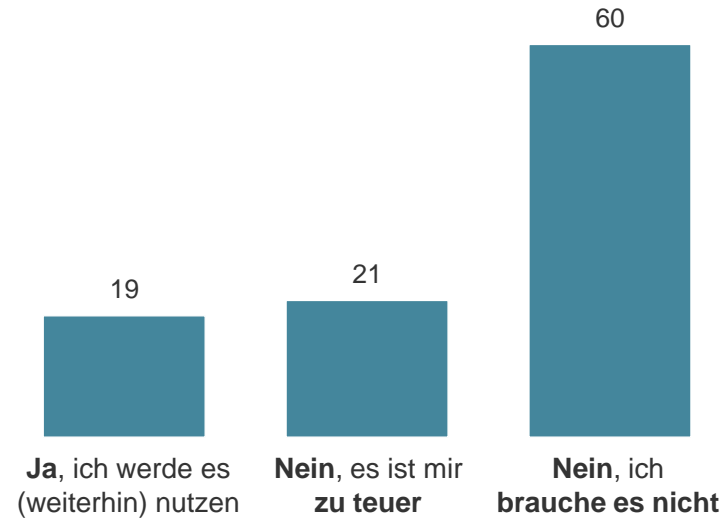
Basis: Männer Nov 24 (n=531); Frauen Nov 24 (n=527); Angaben in Prozent

## Deutschlandticket

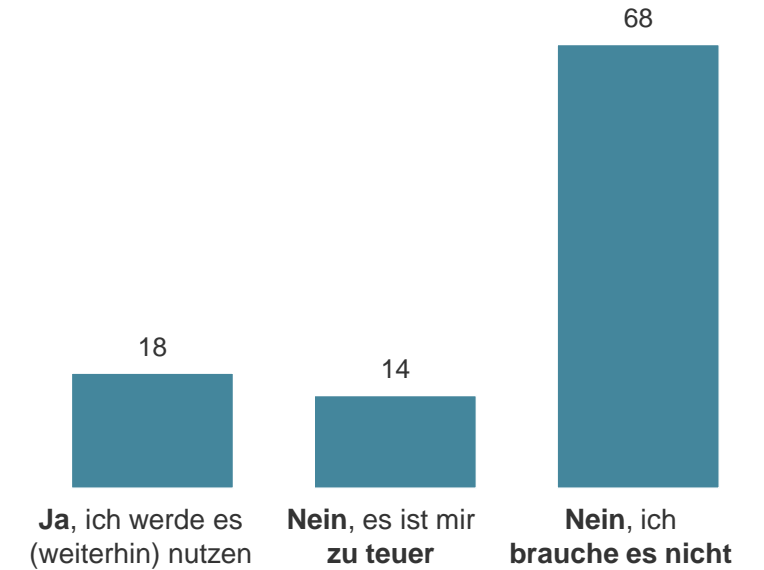
### 16-29 Jahre



### 30-49 Jahre



### Ab 50 Jahre

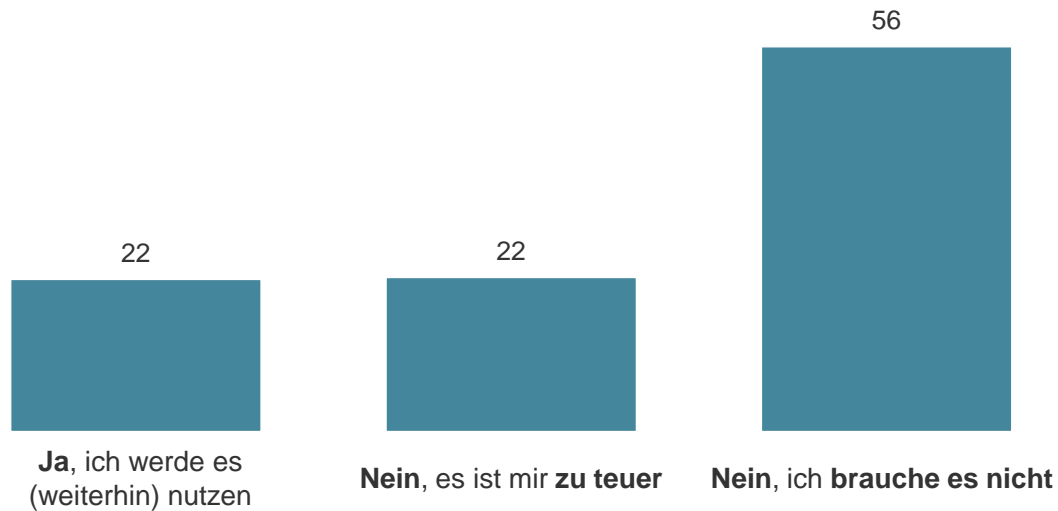


Frage: Das Deutschlandticket kostet ab dem 01.01.2025 statt bisher 49 Euro nun 58 Euro – werden Sie es im neuen Jahr nutzen?

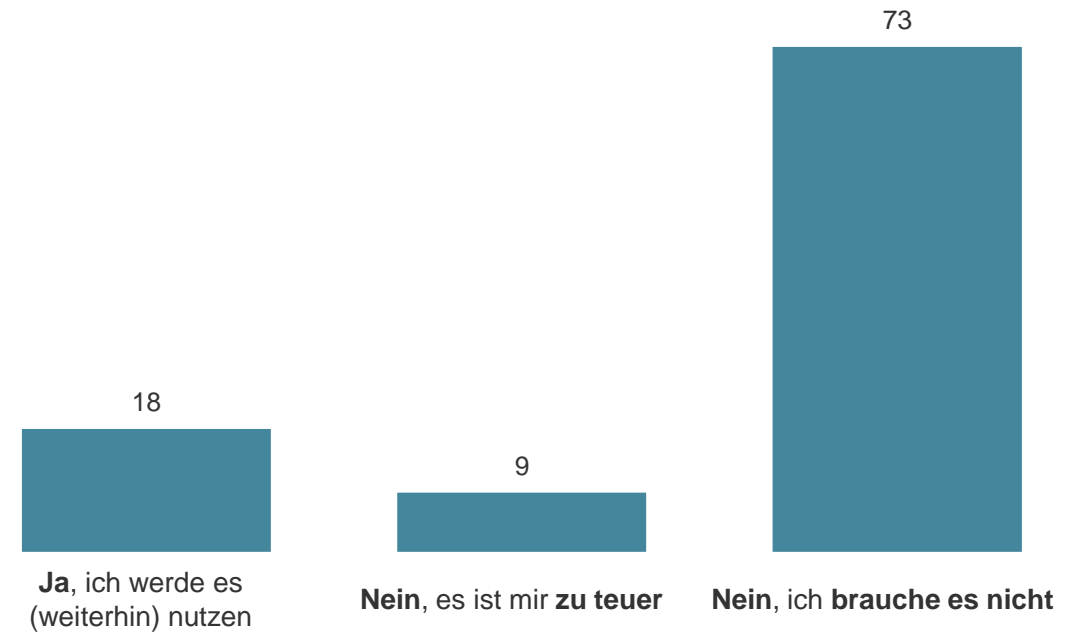
Basis: 16-29 Jahre Nov 24 (n=226); 30-49 Jahre Nov 24 (n=343); ab 50 Jahre Nov 24 (n=493); Angaben in Prozent

## Deutschlandticket

### Haushaltsnettoeinkommen < 5.000 EUR



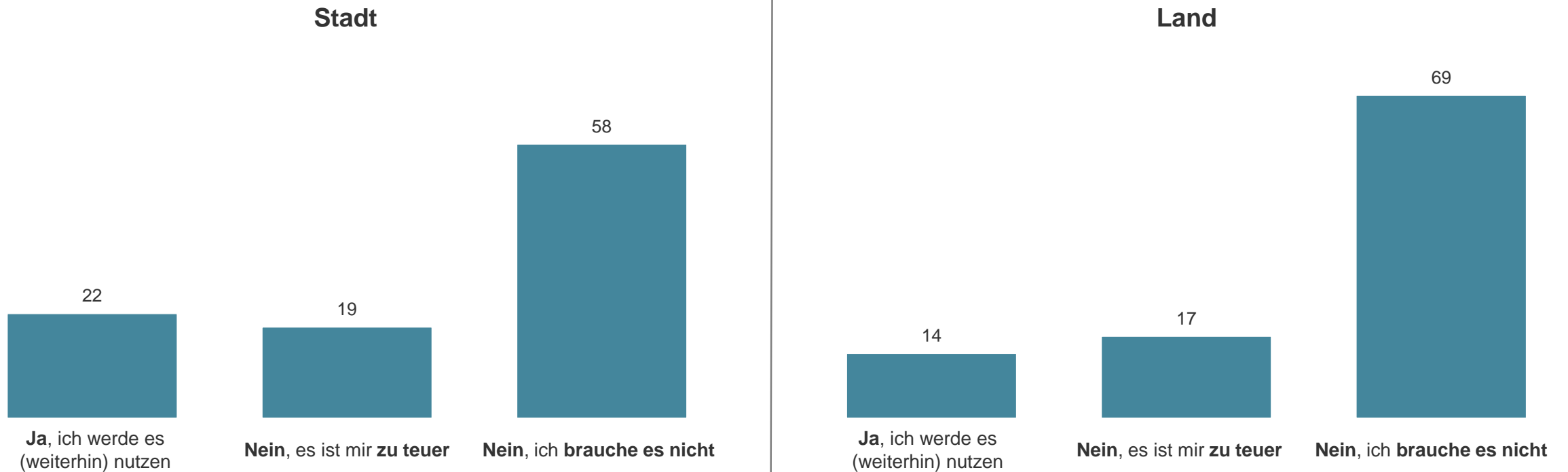
### Haushaltsnettoeinkommen ab 5.000 EUR



Frage: Das Deutschlandticket kostet ab dem 01.01.2025 statt bisher 49 Euro nun 58 Euro – werden Sie es im neuen Jahr nutzen?

Basis: HNE < 5.000 € Nov 24 (n=632); HNE ab 5.000 € Nov 24 (n=217); Angaben in Prozent

## Deutschlandticket



Frage: Das Deutschlandticket kostet ab dem 01.01.2025 statt bisher 49 Euro nun 58 Euro – werden Sie es im neuen Jahr nutzen?

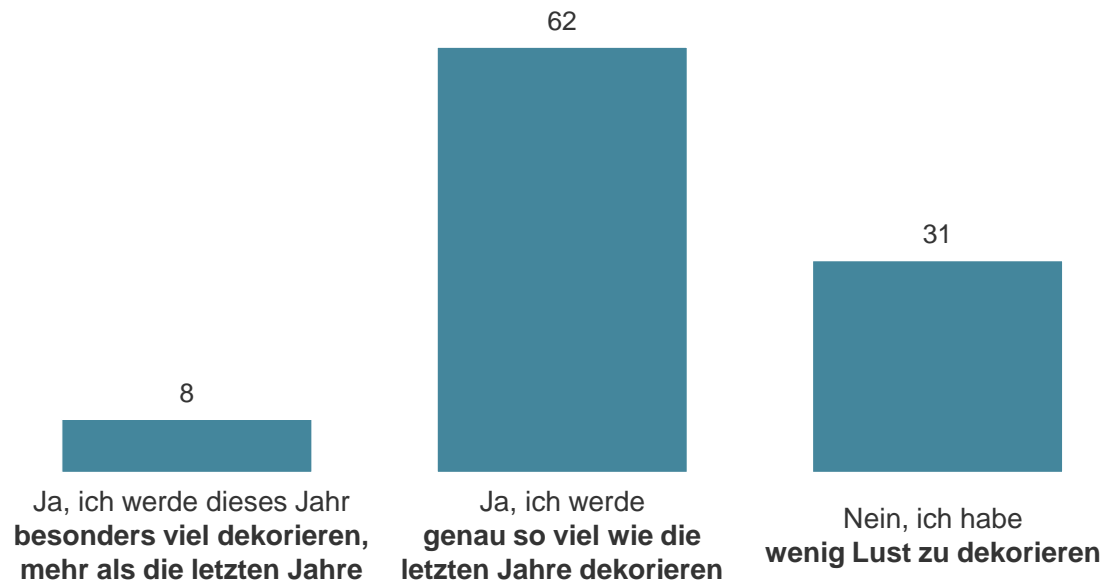
Basis: Stadt Nov 24 (n=764); Land Nov 24 (n=298); Angaben in Prozent

# BADEN-WÜRTTEMBERG REPORT

## Thema: Dekorationsvorhaben

## Dekorationsvorhaben

### Gesamt

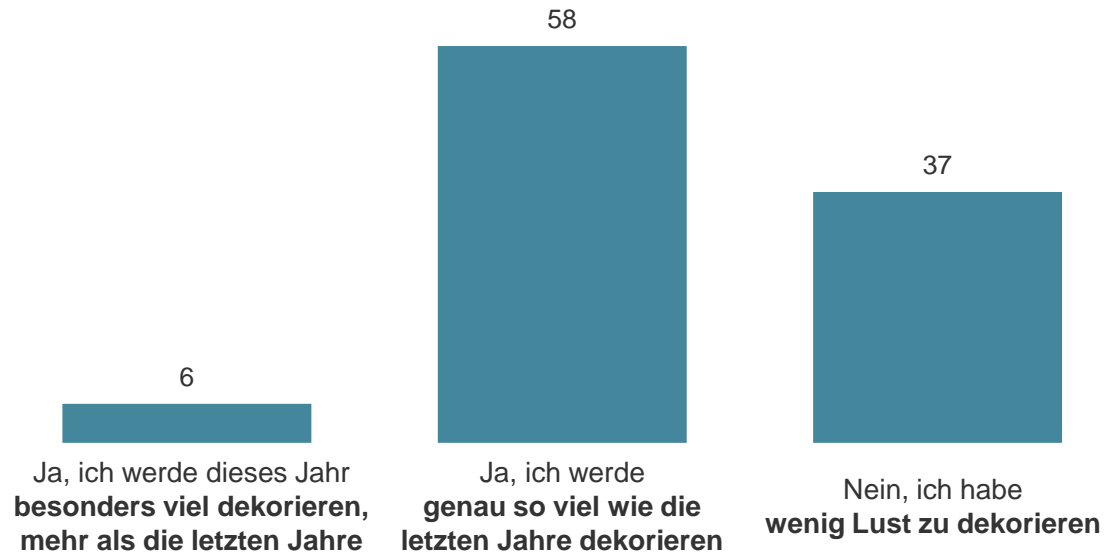


Frage: Bis Weihnachten ist es ja nicht mehr weit. Haben Sie vor, es sich dieses Jahr besonders schön zuhause zu machen?

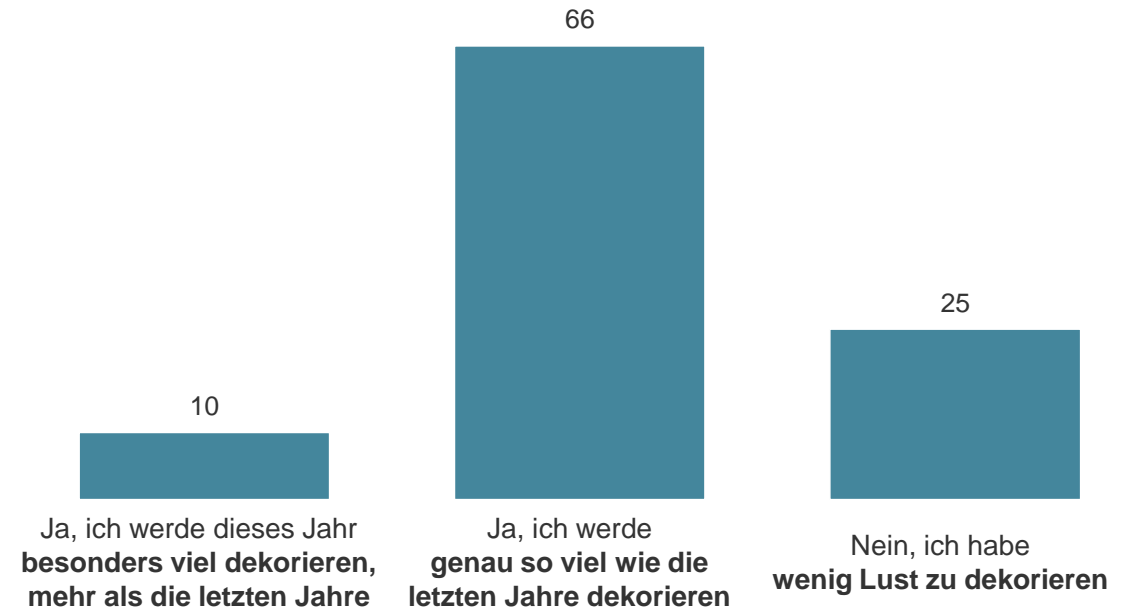
Basis: Alle Befragten Nov 24 (n=1.062); Angaben in Prozent

## Dekorationsvorhaben

### Männer



### Frauen

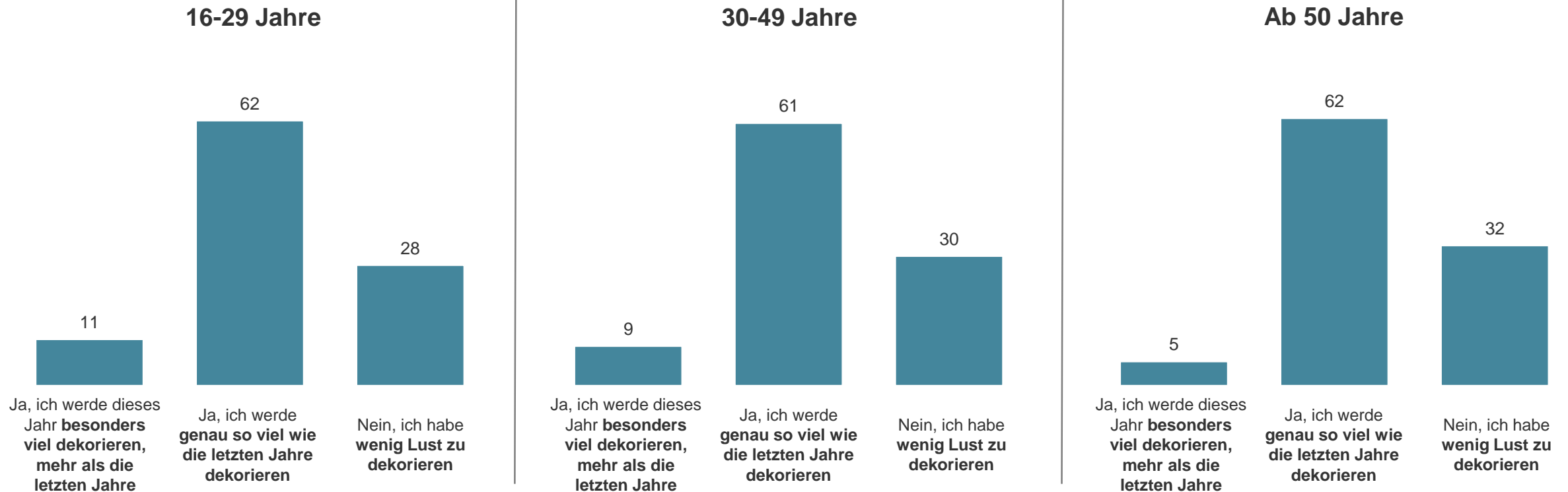


Frage: Bis Weihnachten ist es ja nicht mehr weit. Haben Sie vor, es sich dieses Jahr besonders schön zuhause zu machen?

Basis: Männer Nov 24 (n=531); Frauen Nov 24 (n=527); Angaben in Prozent



## Dekorationsvorhaben

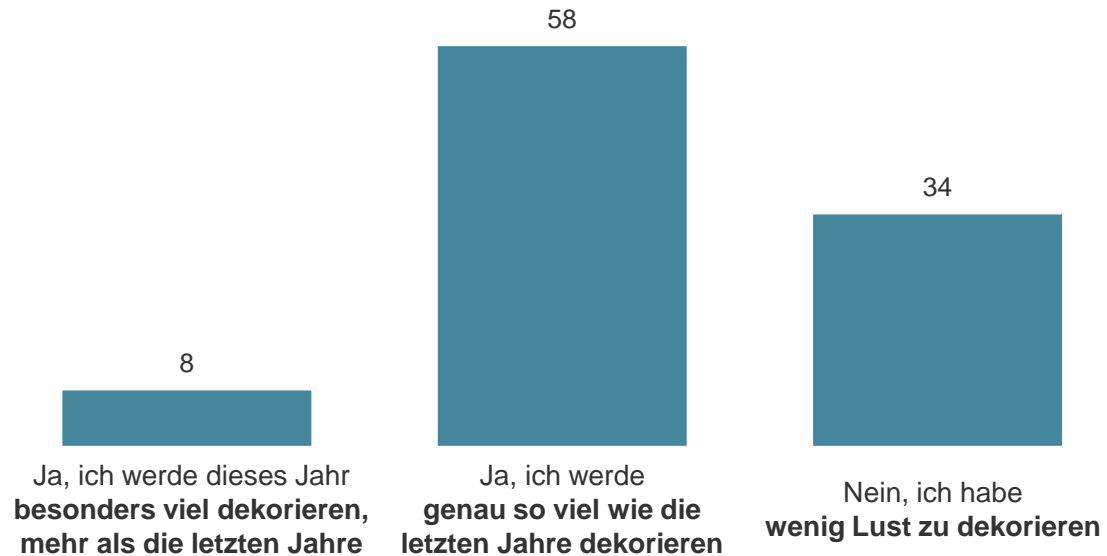


Frage: Bis Weihnachten ist es ja nicht mehr weit. Haben Sie vor, es sich dieses Jahr besonders schön zuhause zu machen?

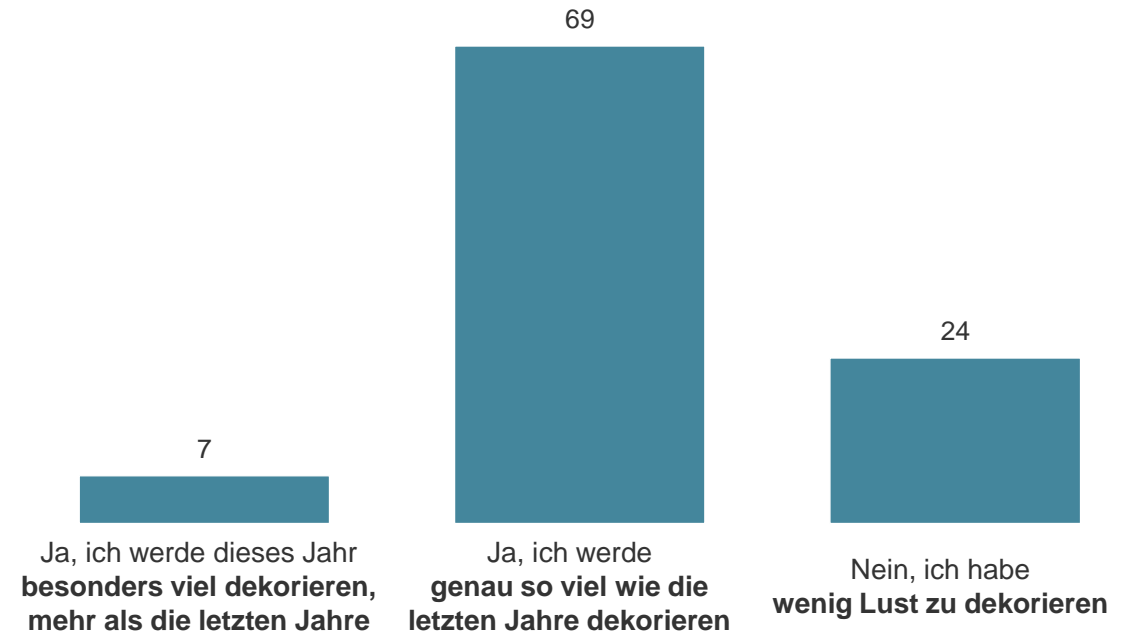
Basis: 16-29 Jahre Nov 24 (n=226); 30-49 Jahre Nov 24 (n=343); ab 50 Jahre Nov 24 (n=493); Angaben in Prozent

## Dekorationsvorhaben

### Haushaltsnettoeinkommen < 5.000 EUR



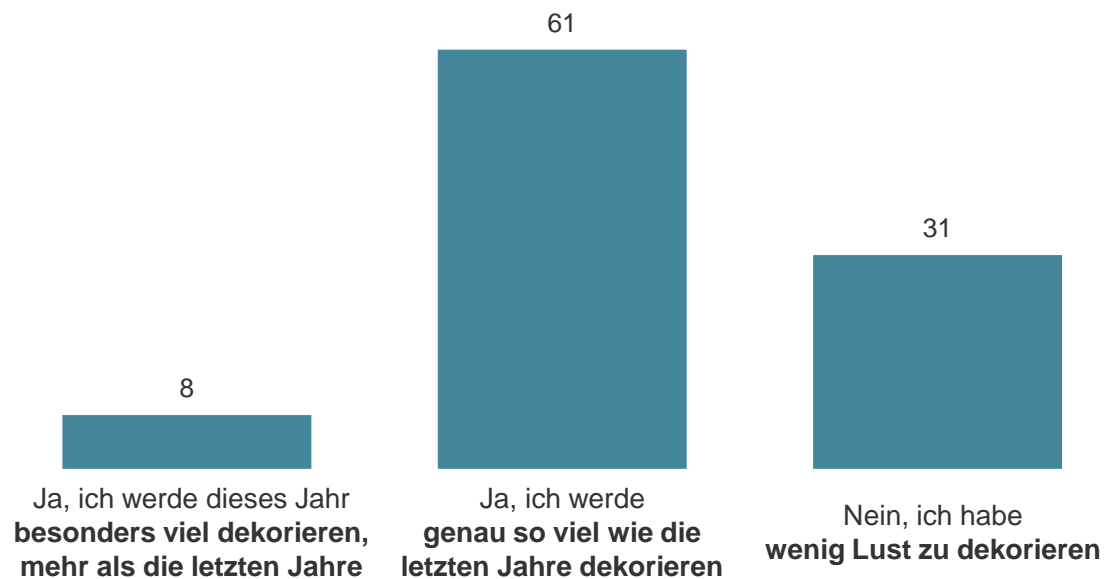
### Haushaltsnettoeinkommen ab 5.000 EUR



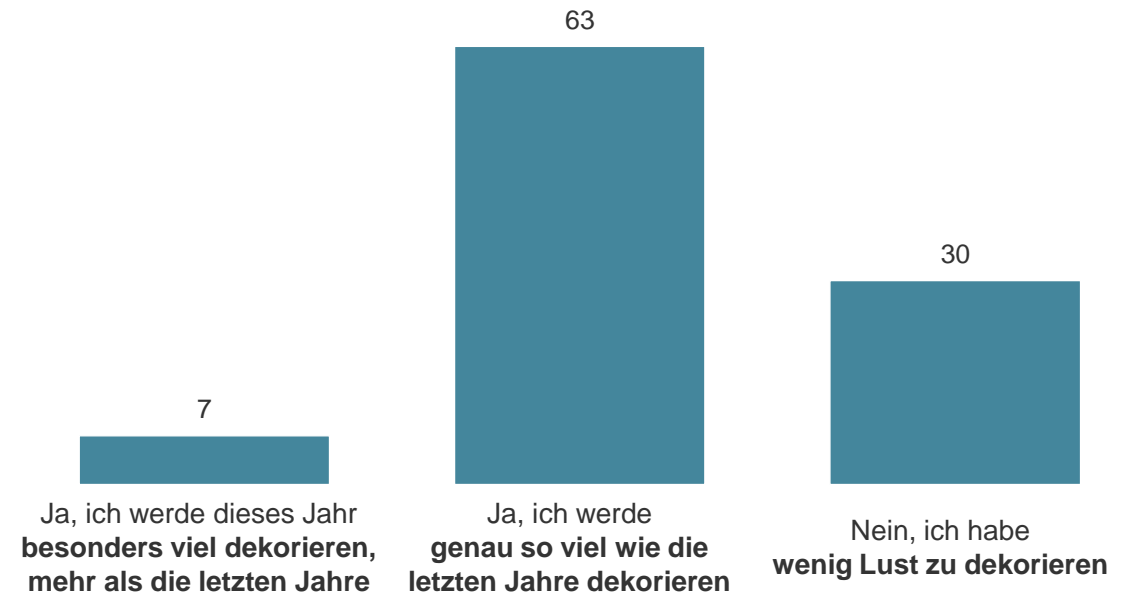
Frage: Bis Weihnachten ist es ja nicht mehr weit. Haben Sie vor, es sich dieses Jahr besonders schön zuhause zu machen?  
Basis: HNE < 5.000 € Nov 24 (n=632); HNE ab 5.000 € Nov 24 (n=217); Angaben in Prozent

## Dekorationsvorhaben

### Stadt



### Land



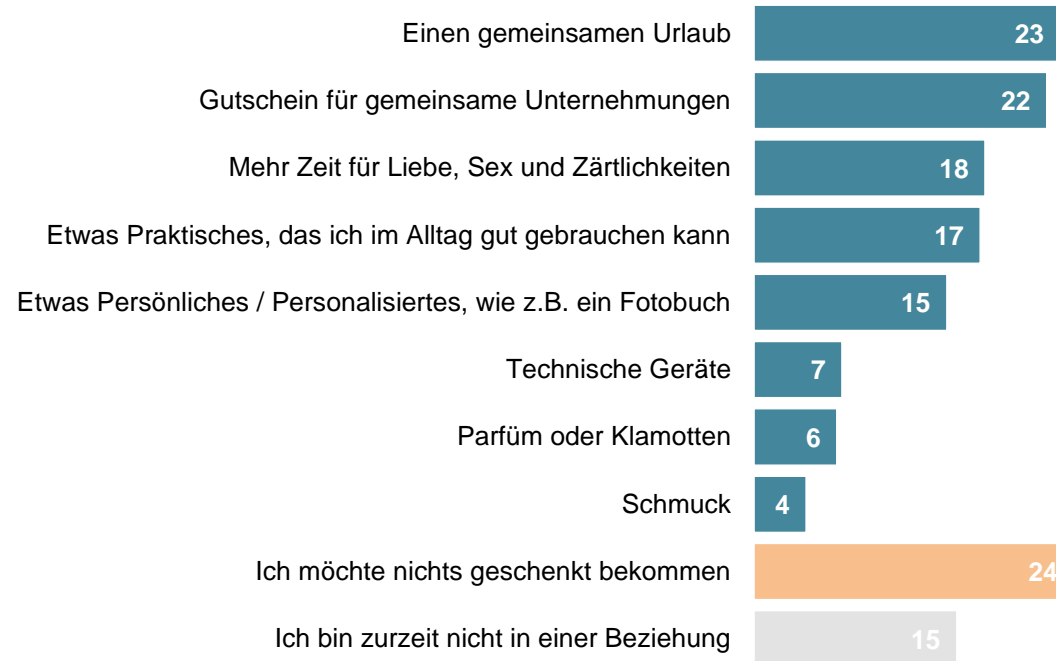
Frage: Bis Weihnachten ist es ja nicht mehr weit. Haben Sie vor, es sich dieses Jahr besonders schön zuhause zu machen?

Basis: Stadt Nov 24 (n=764); Land Nov 24 (n=298); Angaben in Prozent

# BADEN-WÜRTTEMBERG REPORT

## Thema: Geschenke vom Partner

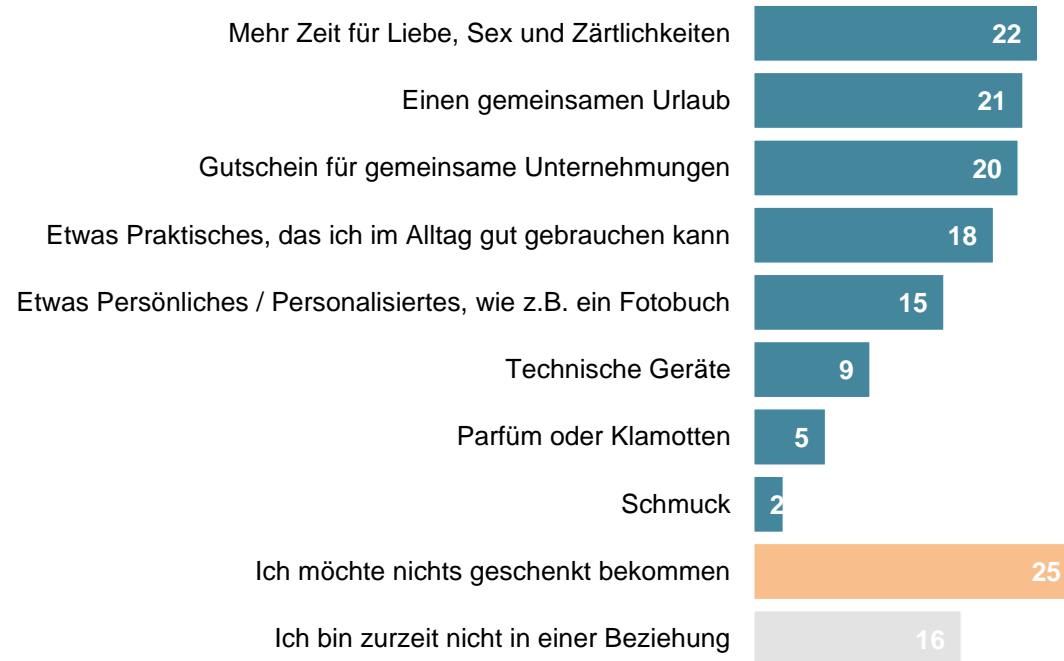
## Geschenke vom Partner – Gesamt



Frage: Stichwort Weihnachtsgeschenke – welches Geschenk wünschen Sie sich von Ihrer bzw. Ihrem Liebsten?

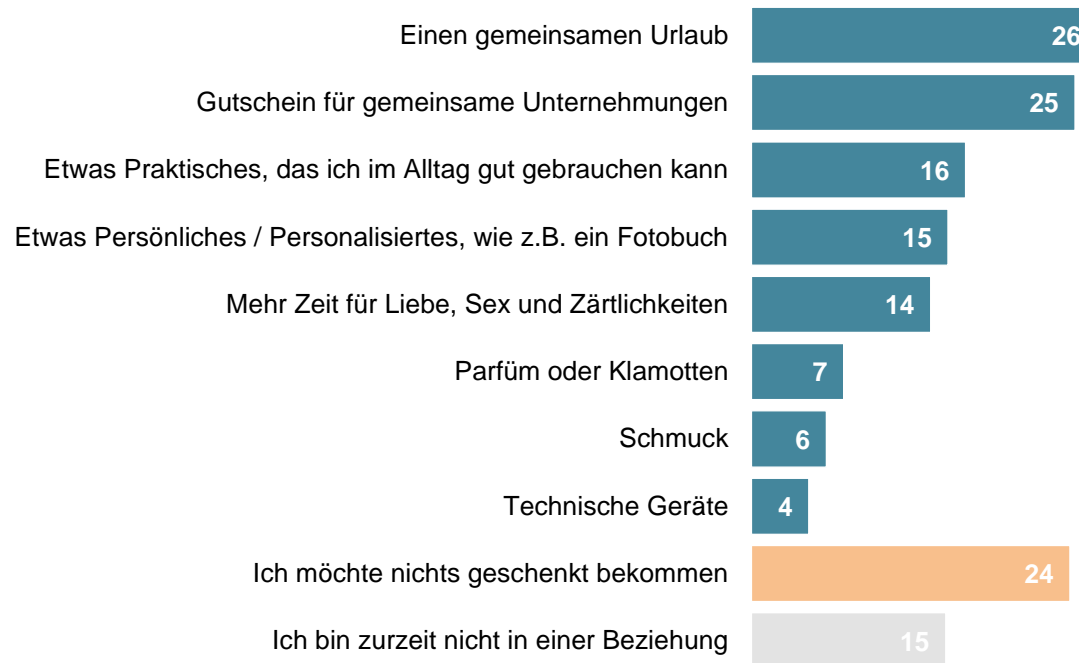
Basis: Alle Befragten Nov 24 (n=1.062); Angaben in Prozent; Mehrfachnennungen möglich

## Geschenke vom Partner – Männer



Frage: Stichwort Weihnachtsgeschenke – welches Geschenk wünschen Sie sich von Ihrer bzw. Ihrem Liebsten?  
Basis: Männer Nov 24 (n=531); Angaben in Prozent; Mehrfachnennungen möglich

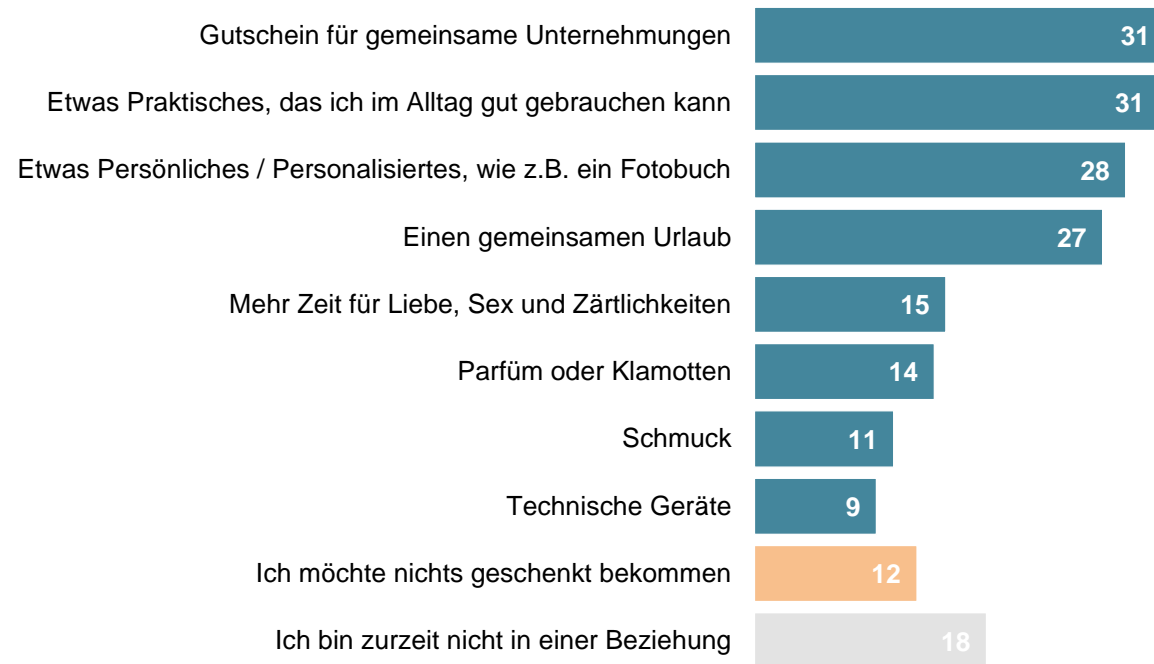
## Geschenke vom Partner – Frauen



Frage: Stichwort Weihnachtsgeschenke – welches Geschenk wünschen Sie sich von Ihrer bzw. Ihrem Liebsten?

Basis: Frauen Nov 24 (n=527); Angaben in Prozent; Mehrfachnennungen möglich

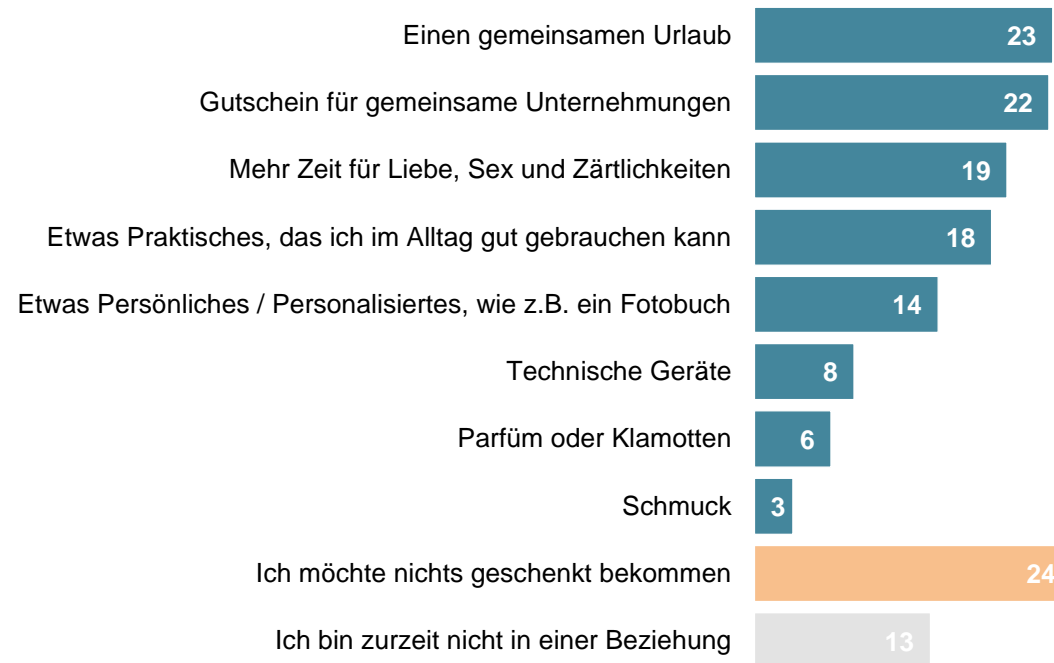
## Geschenke vom Partner – 16-29 Jahre



Frage: Stichwort Weihnachtsgeschenke – welches Geschenk wünschen Sie sich von Ihrer bzw. Ihrem Liebsten?  
Basis: 16-29 Jahre Nov 24 (n=226); Angaben in Prozent; Mehrfachnennungen möglich

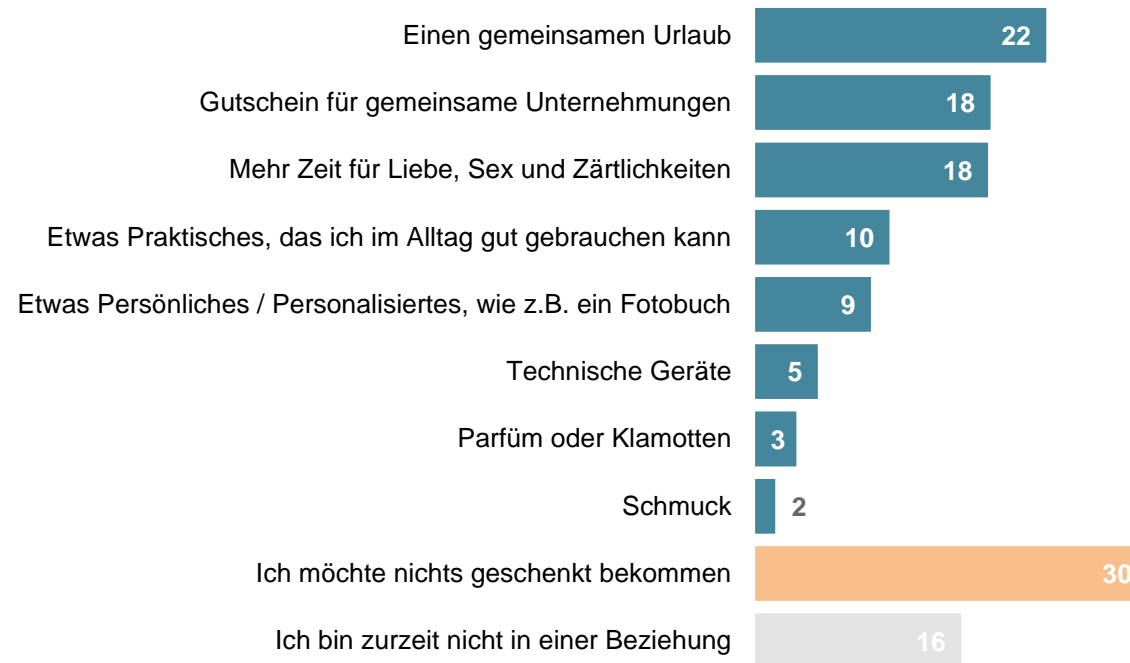


## Geschenke vom Partner – 30-49 Jahre



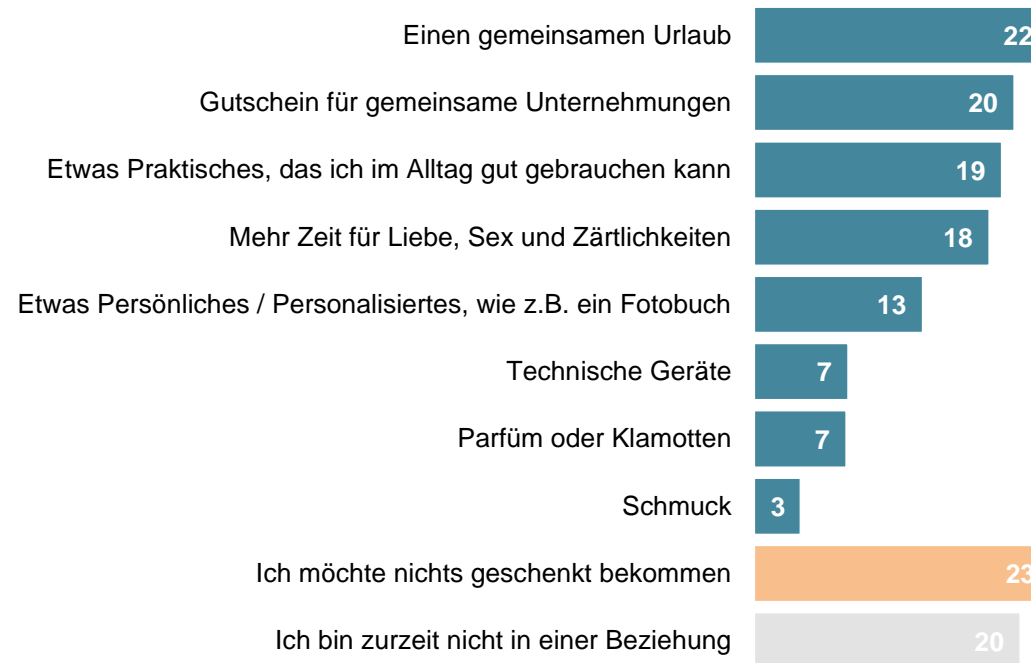
Frage: Stichwort Weihnachtsgeschenke – welches Geschenk wünschen Sie sich von Ihrer bzw. Ihrem Liebsten?  
Basis: 30-49 Jahre Nov 24 (n=343); Angaben in Prozent; Mehrfachnennungen möglich

## Geschenke vom Partner – Ab 50 Jahre



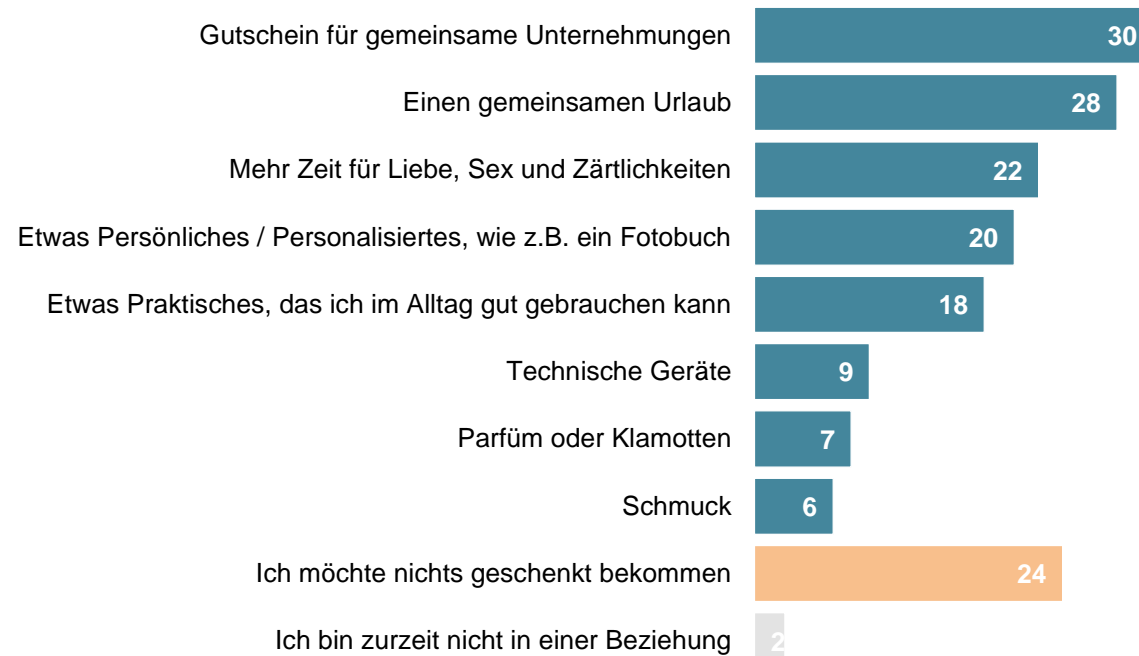
Frage: Stichwort Weihnachtsgeschenke – welches Geschenk wünschen Sie sich von Ihrer bzw. Ihrem Liebsten?  
Basis: ab 50 Jahre Nov 24 (n=493); Angaben in Prozent; Mehrfachnennungen möglich

## Haushaltsnettoeinkommen < 5.000 EUR



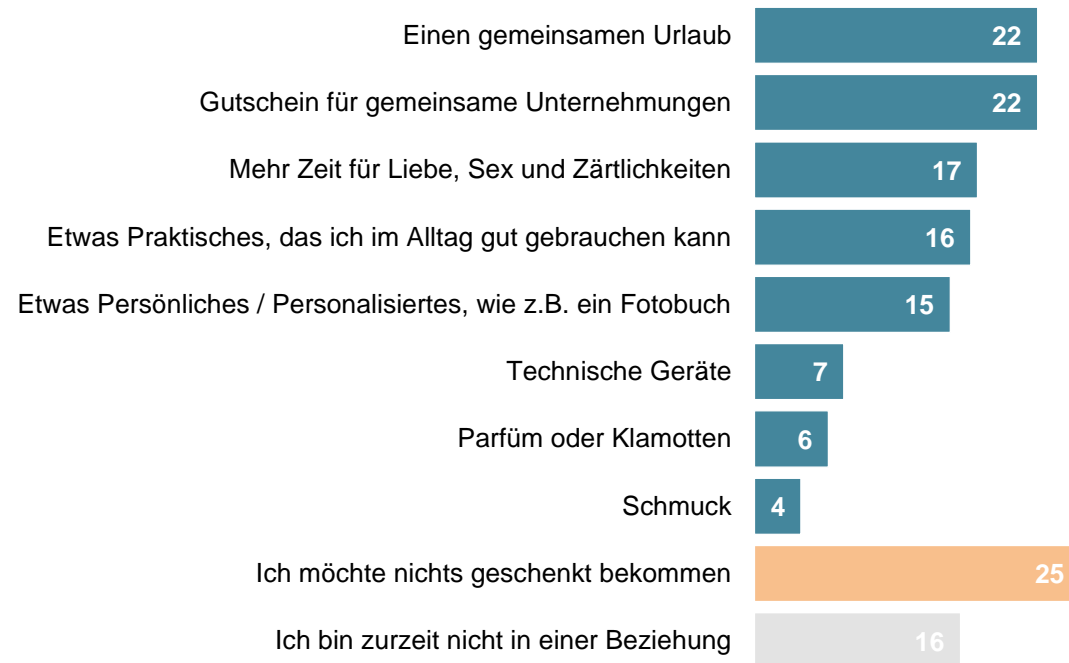
Frage: Stichwort Weihnachtsgeschenke – welches Geschenk wünschen Sie sich von Ihrer bzw. Ihrem Liebsten?  
Basis: HNE < 5.000 € Nov 24 (n=632); Angaben in Prozent; Mehrfachnennungen möglich

## Geschenke vom Partner – Haushaltsnettoeinkommen ab 5.000 EUR



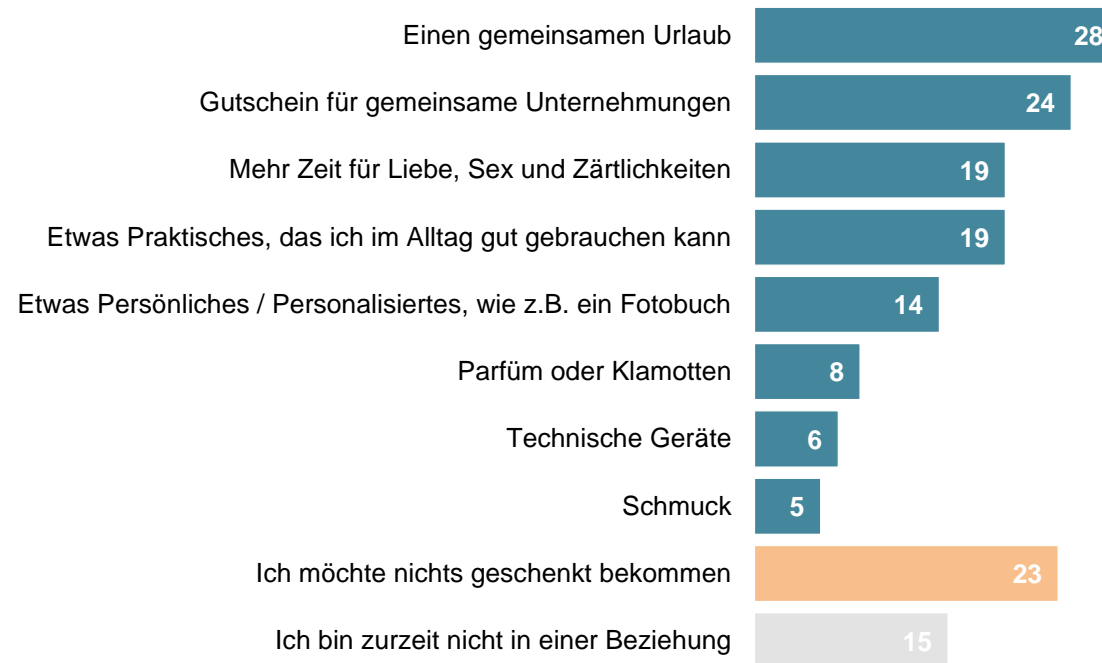
Frage: Stichwort Weihnachtsgeschenke – welches Geschenk wünschen Sie sich von Ihrer bzw. Ihrem Liebsten?  
Basis: HNE ab 5.000 € Nov 24 (n=217); Angaben in Prozent; Mehrfachnennungen möglich

## Geschenke vom Partner – Stadt



Frage: Stichwort Weihnachtsgeschenke – welches Geschenk wünschen Sie sich von Ihrer bzw. Ihrem Liebsten?  
Basis: Stadt Nov 24 (n=764); Angaben in Prozent; Mehrfachnennungen möglich

## Geschenke vom Partner – Land

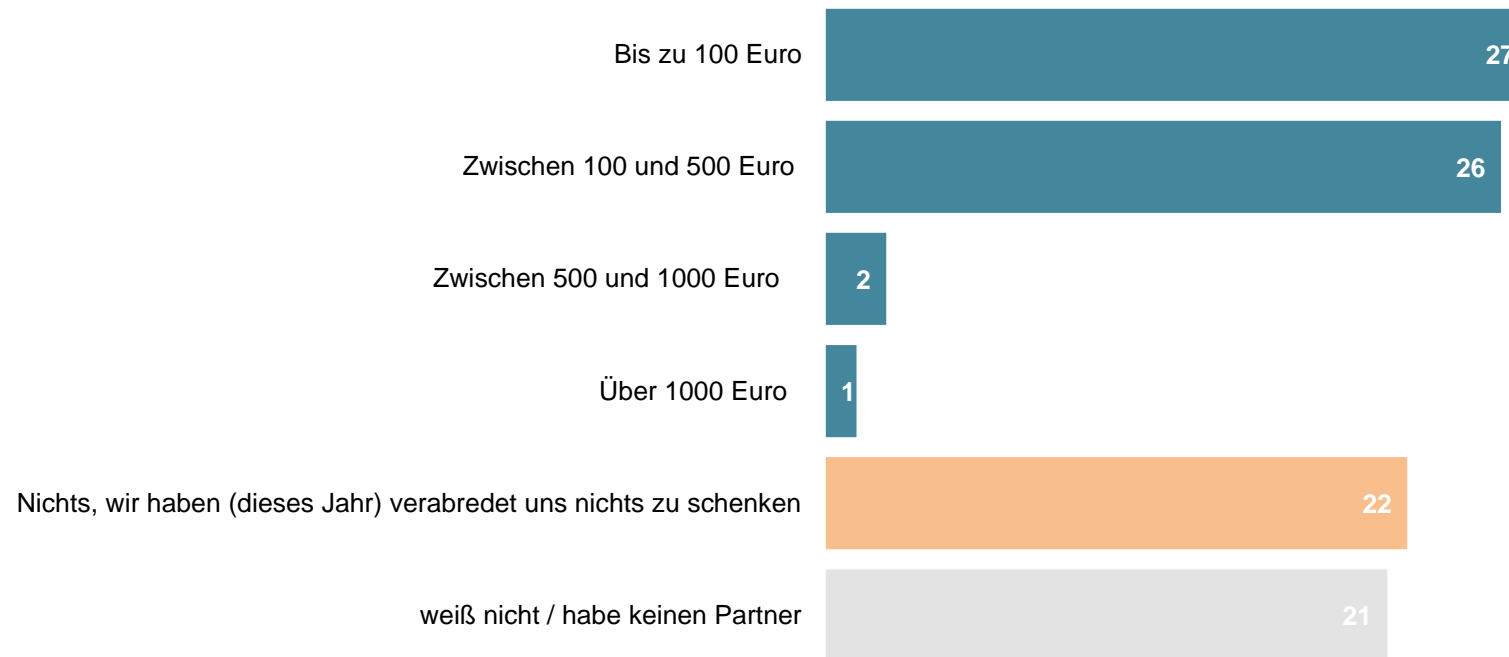


Frage: Stichwort Weihnachtsgeschenke – welches Geschenk wünschen Sie sich von Ihrer bzw. Ihrem Liebsten?  
Basis: Land Nov 24 (n=298); Angaben in Prozent; Mehrfachnennungen möglich

# BADEN-WÜRTTEMBERG REPORT

## Thema: Budget Weihnachtsgeschenke Partner

## Budget Weihnachtsgeschenke Partner – Gesamt

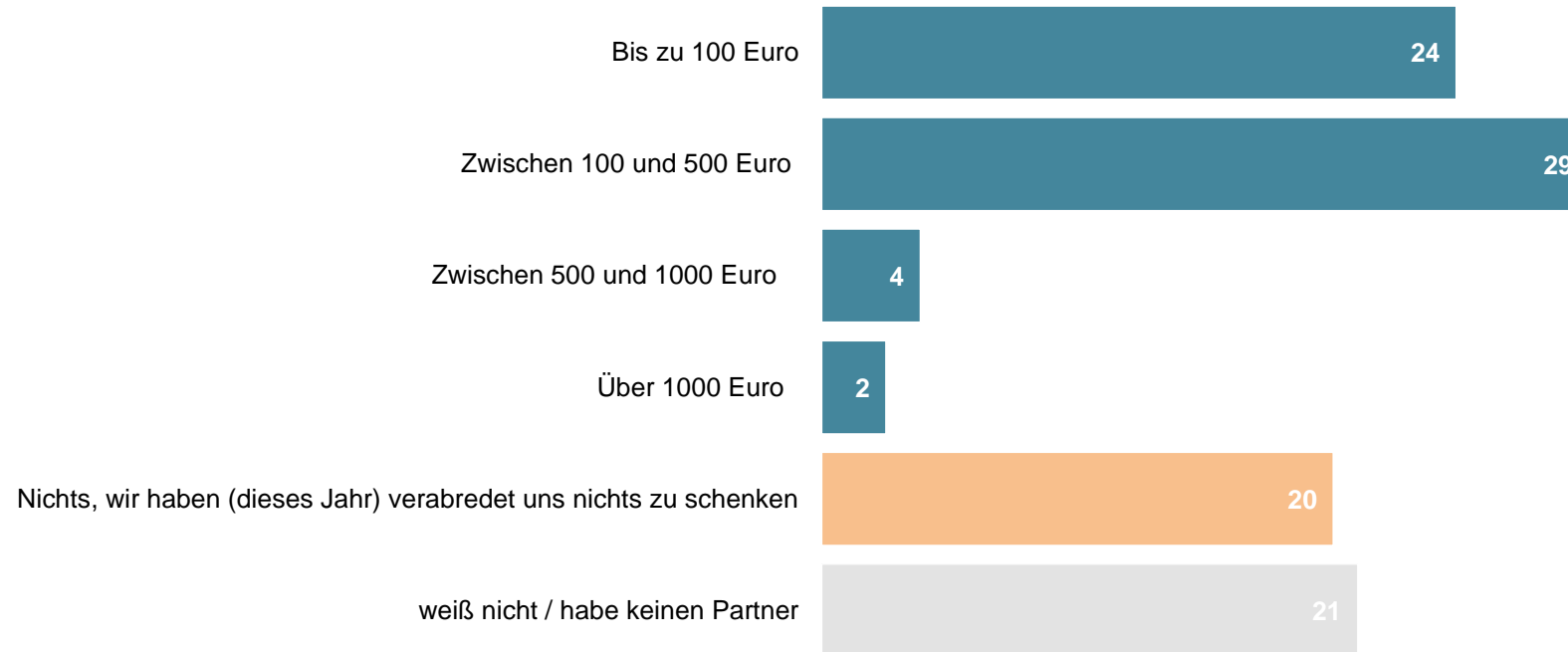


Frage: Wie viel wollen Sie für das Geschenk Ihres Partners investieren?

Basis: Alle Befragten Nov 24 (n=1.062); Angaben in Prozent

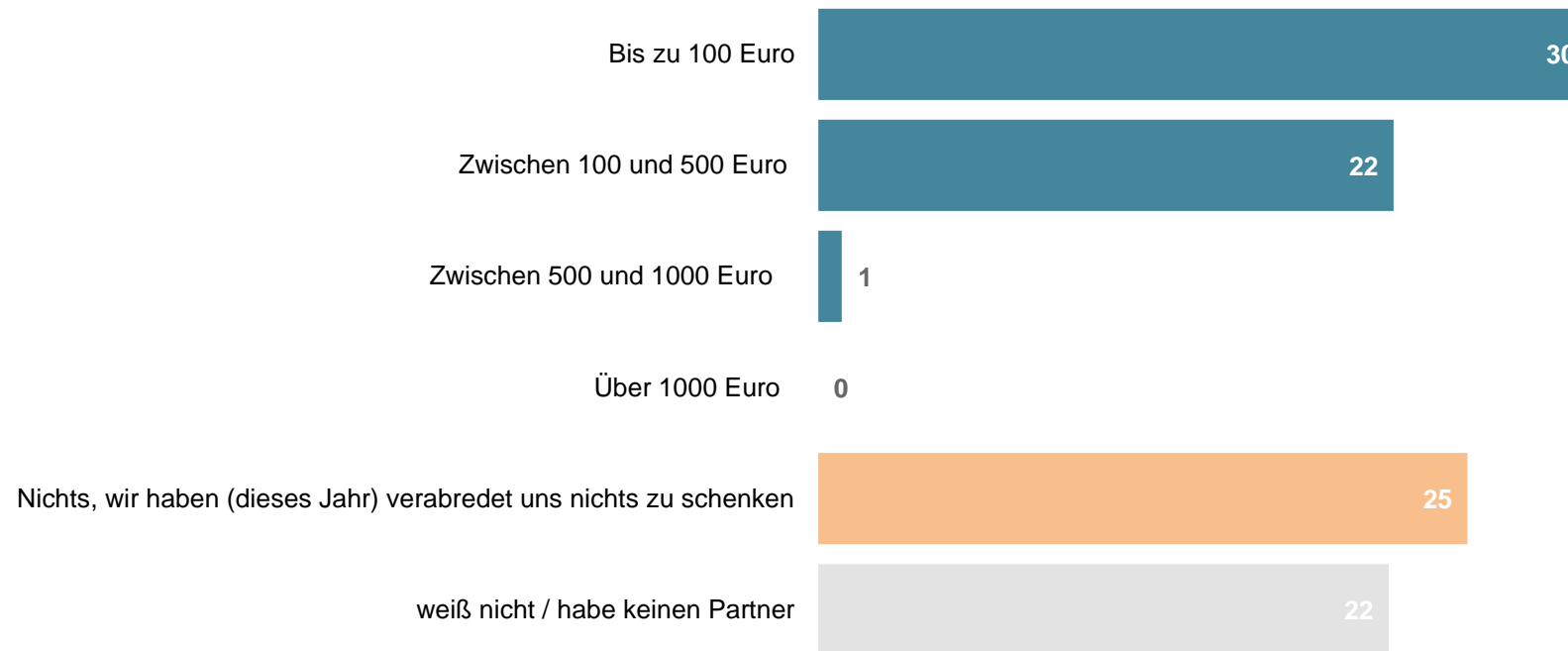


## Budget Weihnachtsgeschenke Partner – Männer



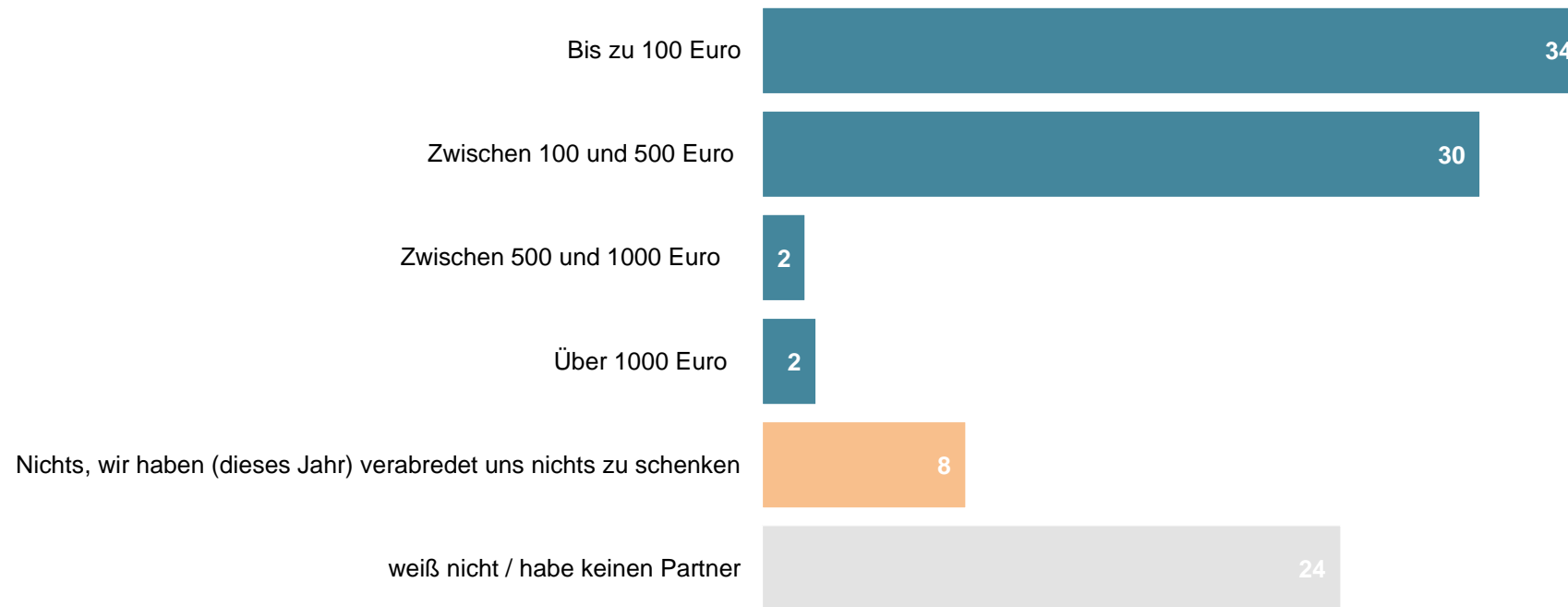
Frage: Wie viel wollen Sie für das Geschenk Ihres Partners investieren?  
Basis: Männer Nov 24 (n=531); Angaben in Prozent

## Budget Weihnachtsgeschenke Partner – Frauen



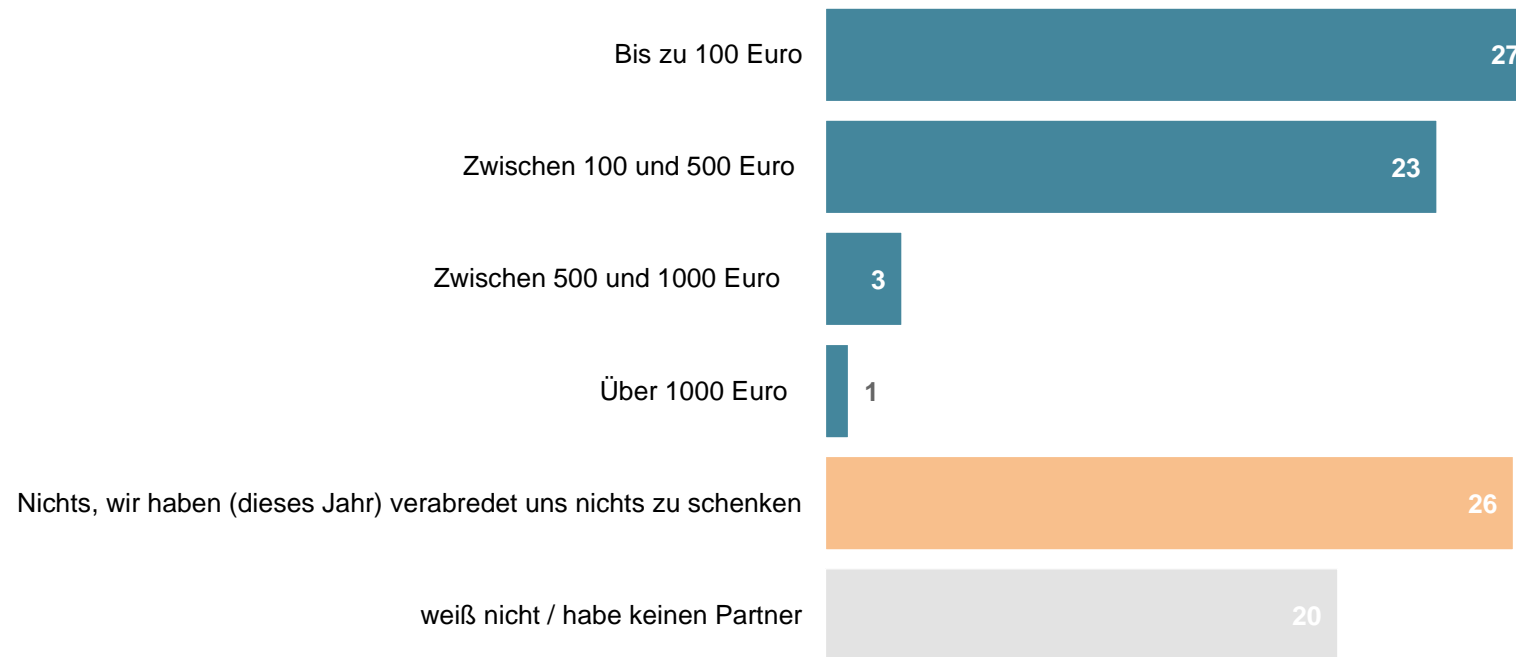
Frage: Wie viel wollen Sie für das Geschenk Ihres Partners investieren?  
Basis: Frauen Nov 24 (n=527); Angaben in Prozent

## Budget Weihnachtsgeschenke Partner – 16-29 Jahre



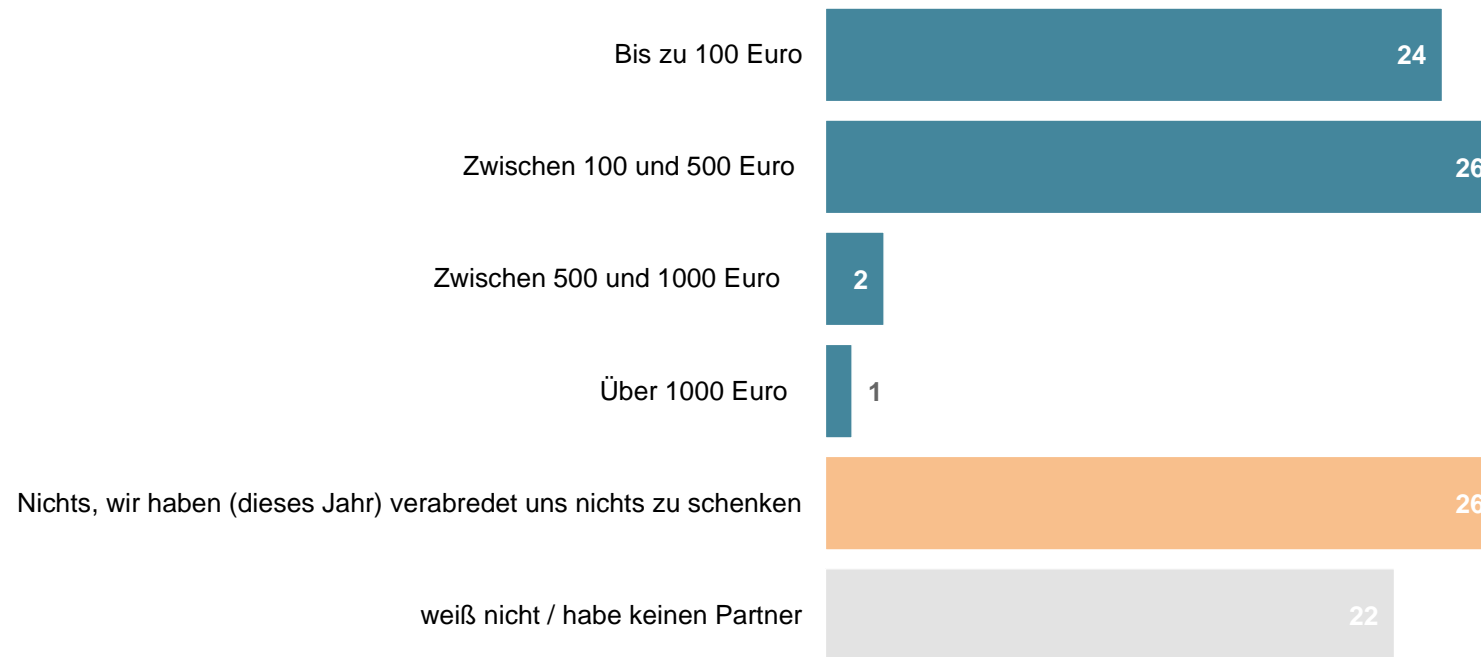
Frage: Wie viel wollen Sie für das Geschenk Ihres Partners investieren?  
Basis: 16-29 Jahre Nov 24 (n=226); Angaben in Prozent

## Budget Weihnachtsgeschenke Partner – 30-49 Jahre



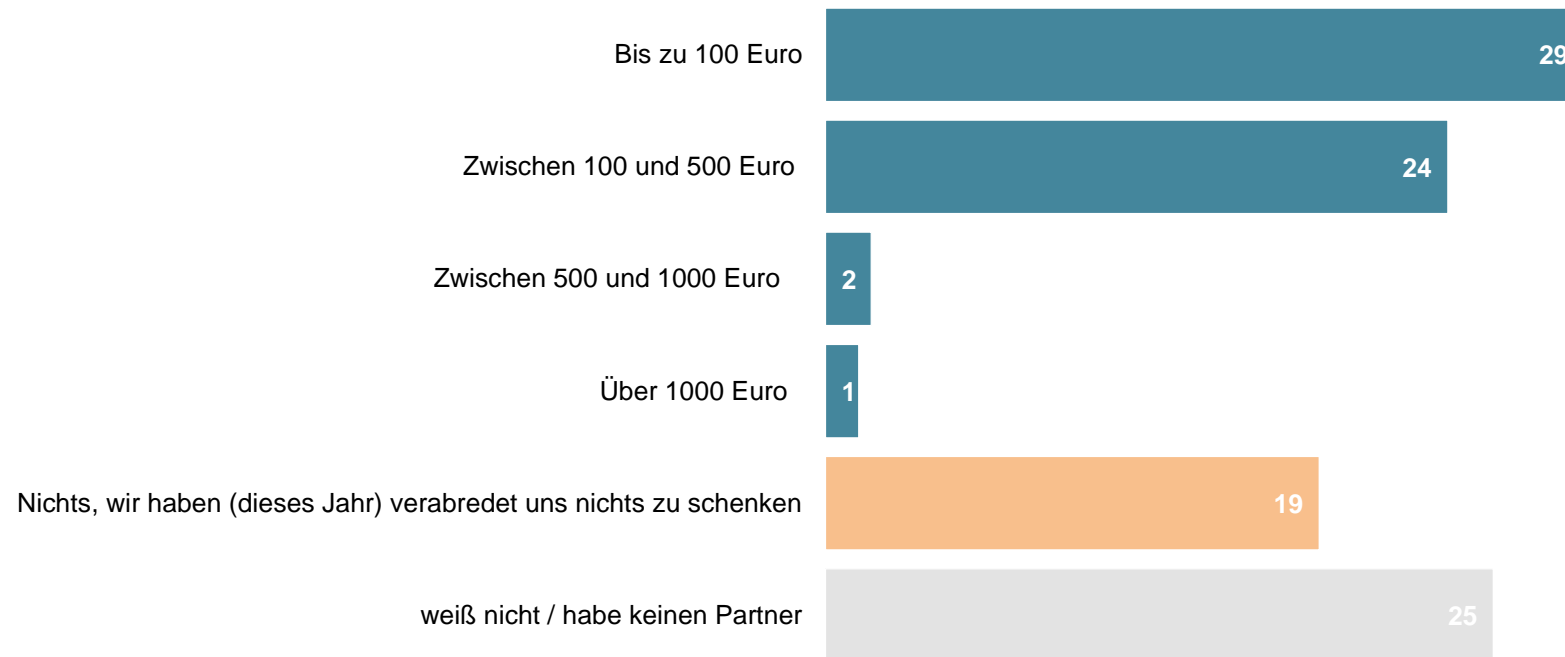
Frage: Wie viel wollen Sie für das Geschenk Ihres Partners investieren?  
Basis: 30-49 Jahre Nov 24 (n=343); Angaben in Prozent

## Budget Weihnachtsgeschenke Partner – Ab 50 Jahre



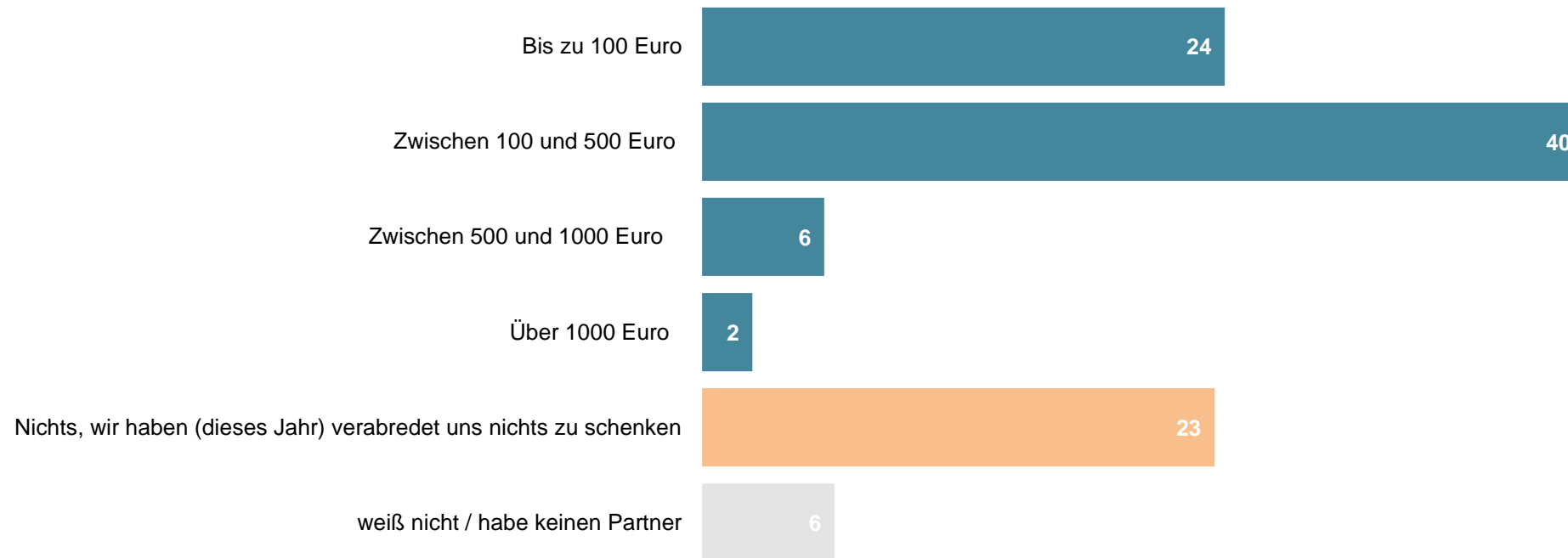
Frage: Wie viel wollen Sie für das Geschenk Ihres Partners investieren?  
Basis: ab 50 Jahre Nov 24 (n=493); Angaben in Prozent

## Budget Weihnachtsgeschenke Partner – Haushaltsnettoeinkommen < 5.000 EUR



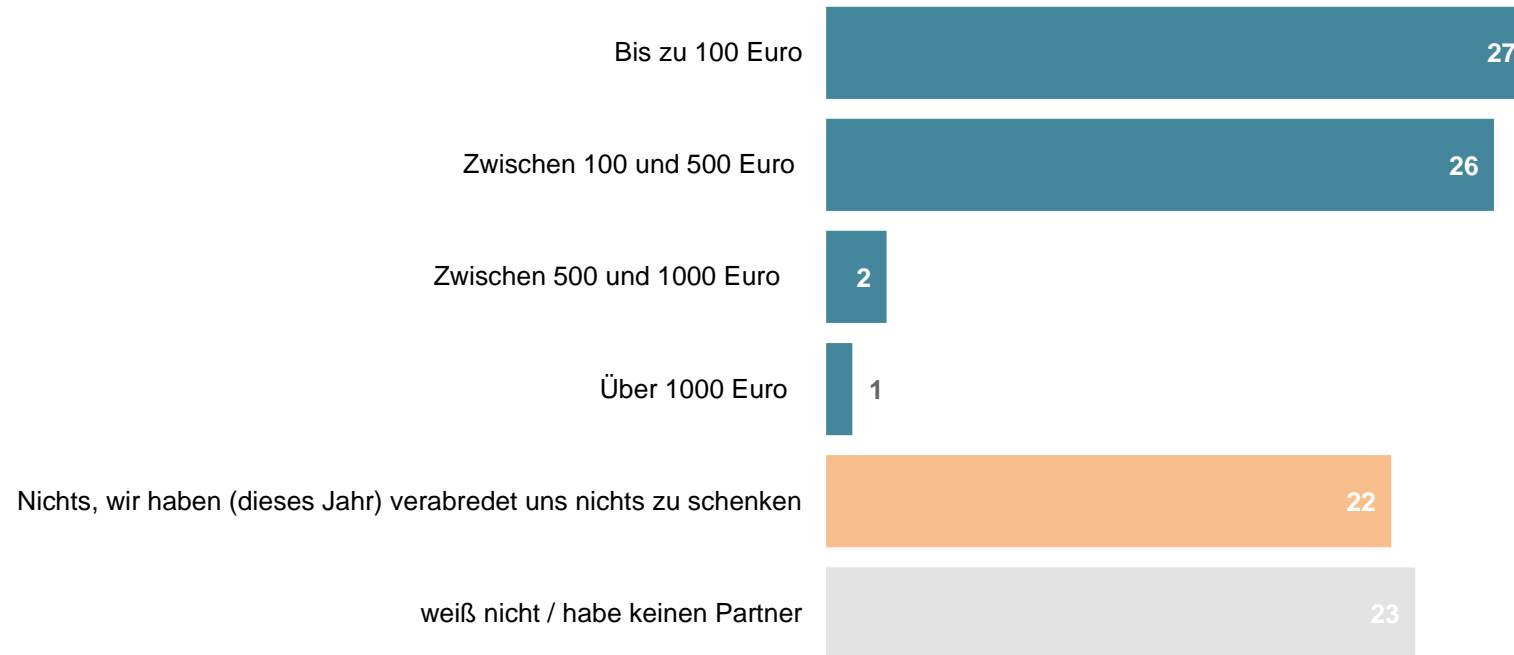
Frage: Wie viel wollen Sie für das Geschenk Ihres Partners investieren?  
Basis: HNE < 5.000 € Nov 24 (n=632); Angaben in Prozent

## Budget Weihnachtsgeschenke Partner – Haushaltsnettoeinkommen ab 5.000 EUR



Frage: Wie viel wollen Sie für das Geschenk Ihres Partners investieren?  
Basis: HNE ab 5.000 € Nov 24 (n=217); Angaben in Prozent

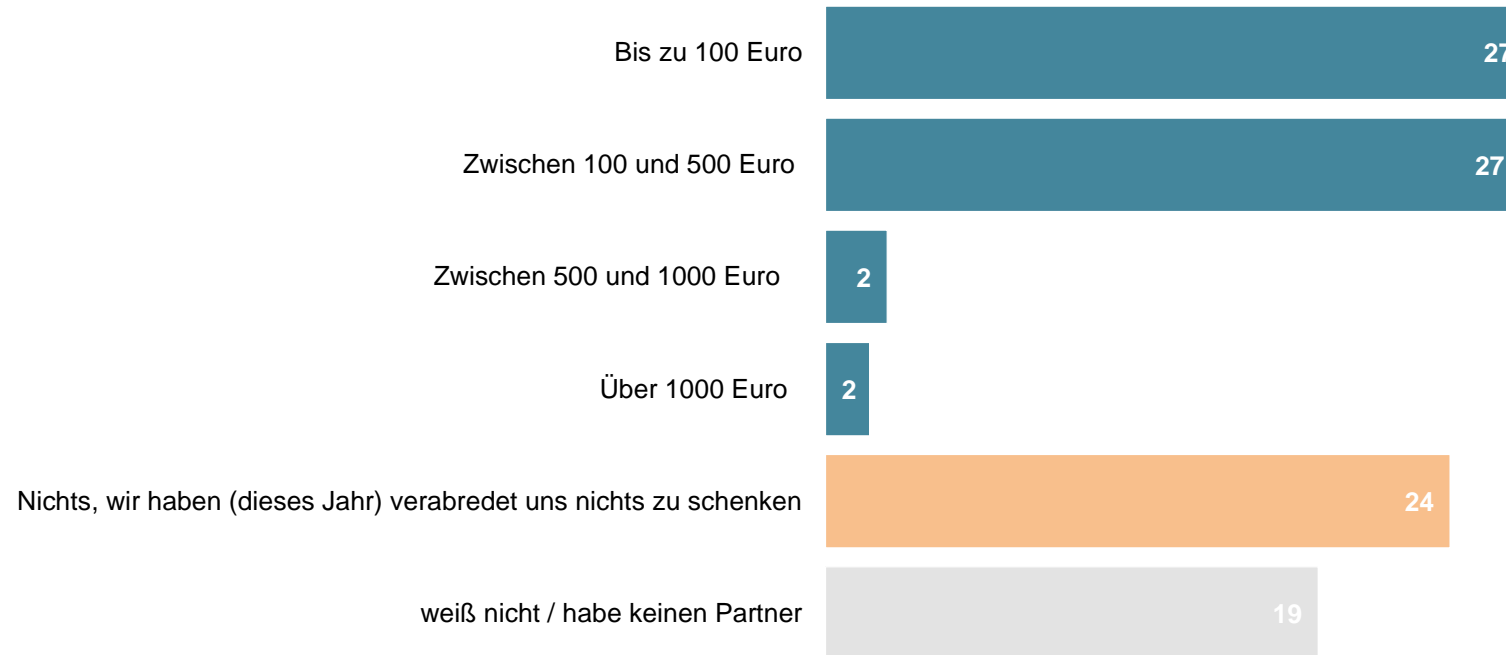
## Budget Weihnachtsgeschenke Partner – Stadt



Frage: Wie viel wollen Sie für das Geschenk Ihres Partners investieren?  
Basis: Stadt Nov 24 (n=764); Angaben in Prozent



## Budget Weihnachtsgeschenke Partner – Land



Frage: Wie viel wollen Sie für das Geschenk Ihres Partners investieren?  
Basis: Land Nov 24 (n=298); Angaben in Prozent

# BADEN-WÜRTTEMBERG REPORT

**VIELEN DANK FÜR DIE AUFMERKSAMKEIT**