

BADEN-WÜRTEMBERG
REPORT

SO TICKT

BADEN-WÜRTEMBERG



BADEN-WÜRTTEMBERG REPORT

Über 12.000 repräsentative Online-Interviews von Sep. 2022 bis Feb. 2024
1000 Interviews pro Befragungswelle
Aktuelle Befragungswelle:
Feb 24: 05.02.2024 - 12.02.2024 (n=1.055)

KANTAR

Kantar, ehemals formierend unter dem Namen Infratest (München) und Emnid (Bielefeld), ist eines der weltweit führenden Unternehmen für Marketing-Daten und -Analysen. Kantar ist in über 90 Märkten als Marktforschungsinstitut global und lokal agierend. Auf Initiative der Privatradios in Baden-Württemberg wird mit dem *Baden-Württemberg-Report* ein gesellschaftliches Stimmungsbild erstellt - mit über 1000 Interviews im Monat. Der *Baden-Württemberg-Report* ist repräsentativ für die Online-Bevölkerung ab 16 Jahren und ist seit Anfang September 2022 im Feld – quotiert nach Alter, Geschlecht und Region.

BADEN-WÜRTTEMBERG REPORT

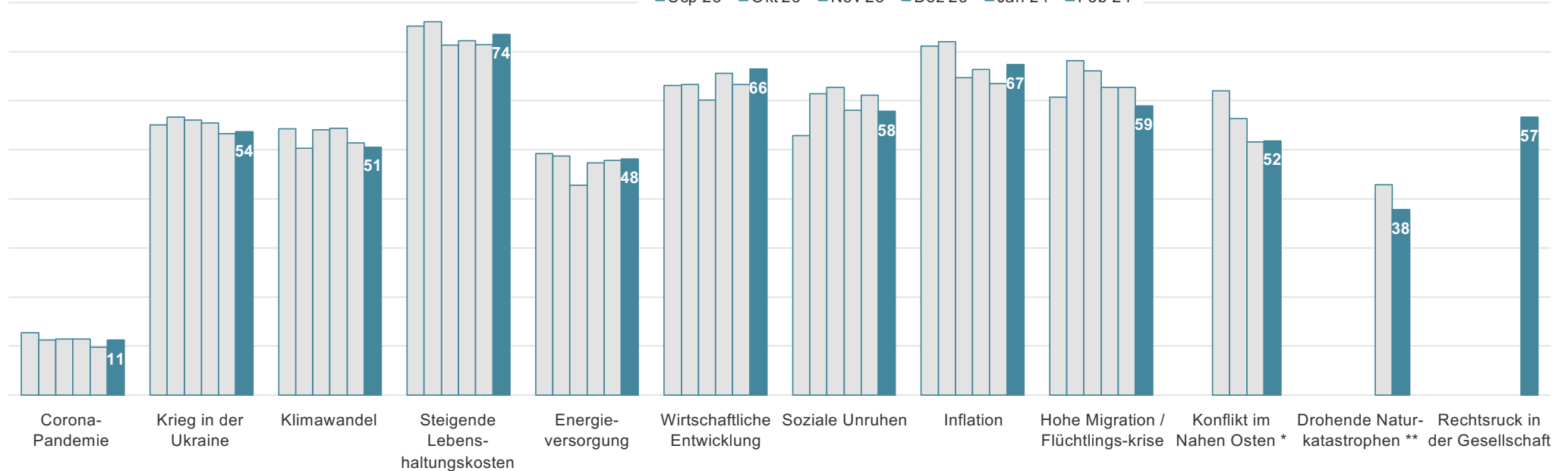
Thema: Sorgentreiber

KANTAR

Kantar, ehemals formierend unter dem Namen Infratest (München) und Emnid (Bielefeld), ist eines der weltweit führenden Unternehmen für Marketing-Daten und -Analysen. Kantar ist in über 90 Märkten als Marktforschungsinstitut global und lokal agierend. Auf Initiative der Privatradios in Baden-Württemberg wird mit dem *Baden-Württemberg-Report* ein gesellschaftliches Stimmungsbild erstellt - mit über 1000 Interviews im Monat. Der *Baden-Württemberg-Report* ist repräsentativ für die Online-Bevölkerung ab 16 Jahren und ist seit Anfang September 2022 im Feld – quotiert nach Alter, Geschlecht und Region.

Sorgentreiber - Gesamt (Top 2) im Trend

■ Sep 23 ■ Okt 23 ■ Nov 23 ■ Dez 23 ■ Jan 24 ■ Feb 24

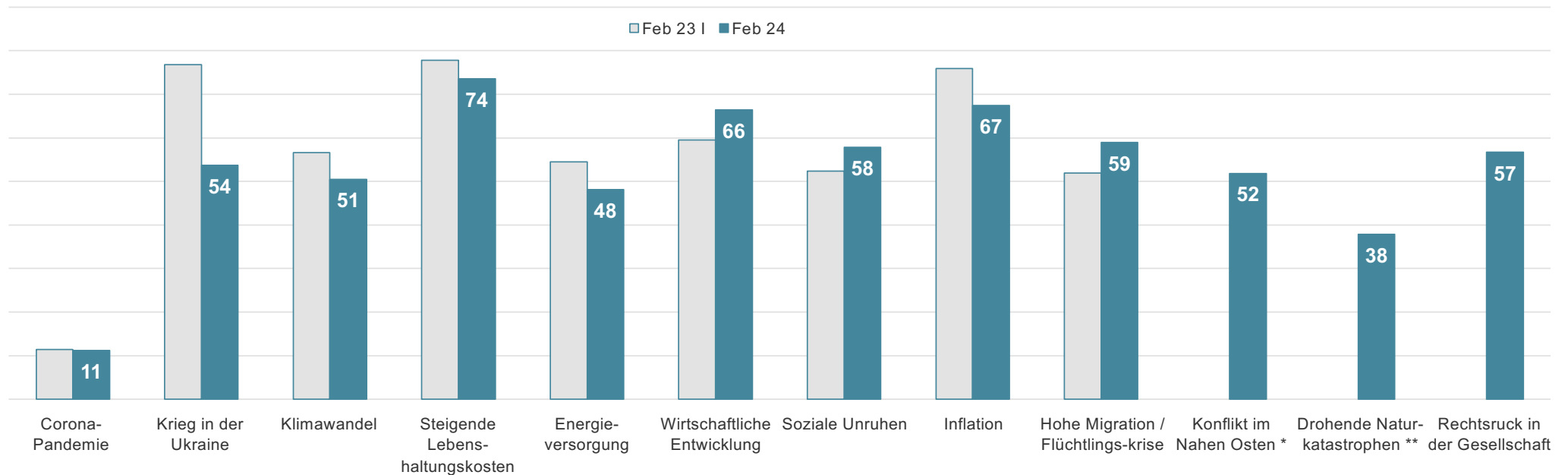


* Im November 2023 erstmals abgefragt / ** Im Januar 2024 erstmals abgefragt / *** Im Februar 2023 erstmals abgefragt

Frage: Wie besorgt sind Sie über die folgenden Dinge?

Basis: Alle Befragten Sep 23 (n=1.051), Okt 23 (n=1.050), Nov 23 (n=1.066), Dez 23 (n=1.057), Jan 24 (n=1.059), Feb 24 (n=1.055); Angaben in Prozent; Mehrfachnennungen möglich

Sorgentreiber - Gesamt (Top 2) im Vorjahresvergleich

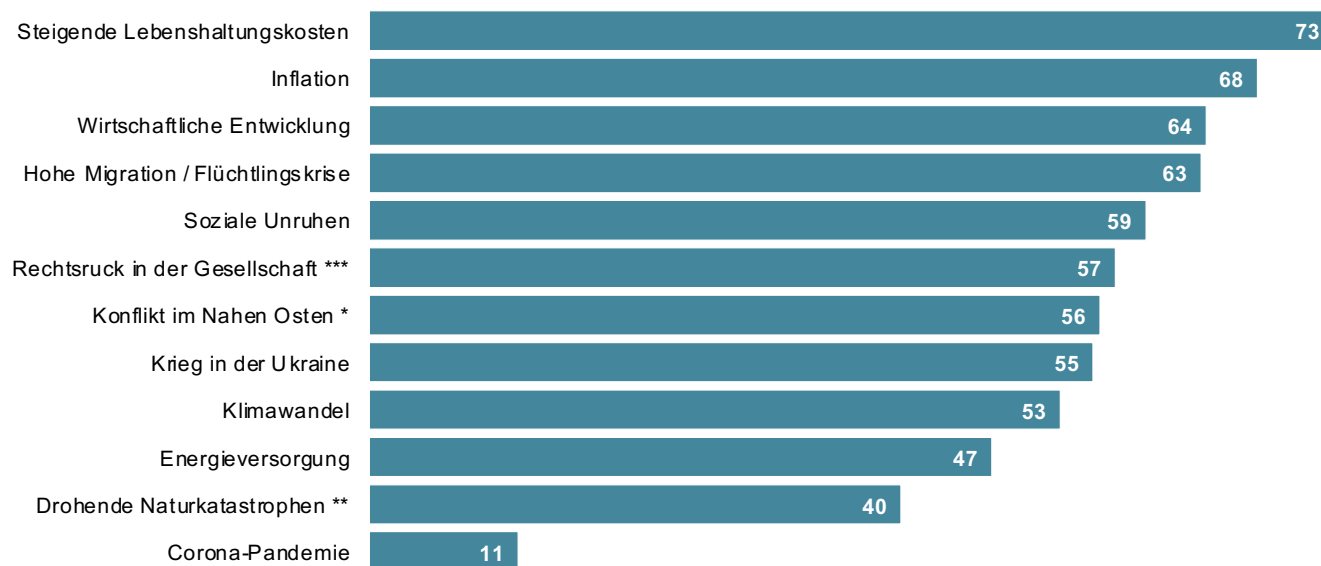


* Im November 2023 erstmals abgefragt / ** Im Januar 2024 erstmals abgefragt

Frage: Wie besorgt sind Sie über die folgenden Dinge?

Basis: Alle Befragten Feb 23 I (n=518), Feb 24 (n=1.055); Angaben in Prozent; Mehrfachnennungen möglich

Sorgentreiber - Gesamt (Top 2)

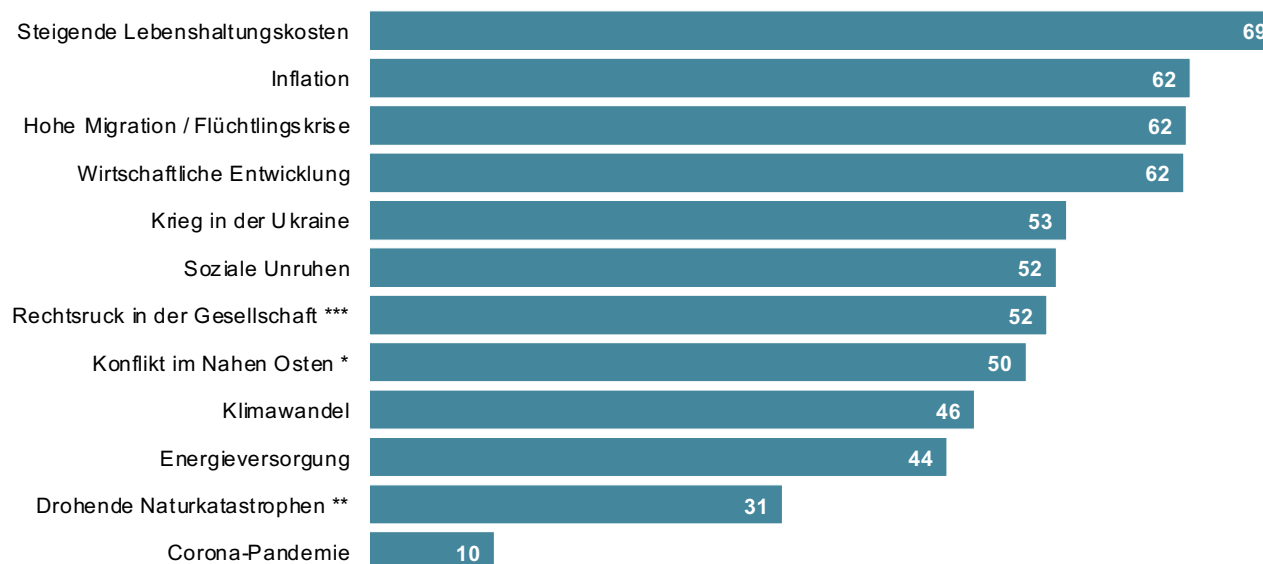


* Im November 2023 erstmals abgefragt / ** Im Januar 2024 erstmals abgefragt / *** Im Februar 2024 erstmals abgefragt

Frage: Wie bewerten Sie die Arbeit der Bundesregierung im Hinblick auf die folgenden Aspekte?

Basis (Sep 23 - Feb 24): Alle Befragten n=6.338; Angaben in Prozent; Mehrfachnennungen möglich

Sorgentreiber - Männer (Top 2)



* Im November 2023 erstmals abgefragt / ** Im Januar 2024 erstmals abgefragt / *** Im Februar 2024 erstmals abgefragt

Frage: Wie besorgt sind Sie über die folgenden Dinge?

Basis (Sep 23 - Feb 24): Männer n=3.181; Angaben in Prozent; Mehrfachnennungen möglich

Sorgentreiber - Frauen (Top 2)

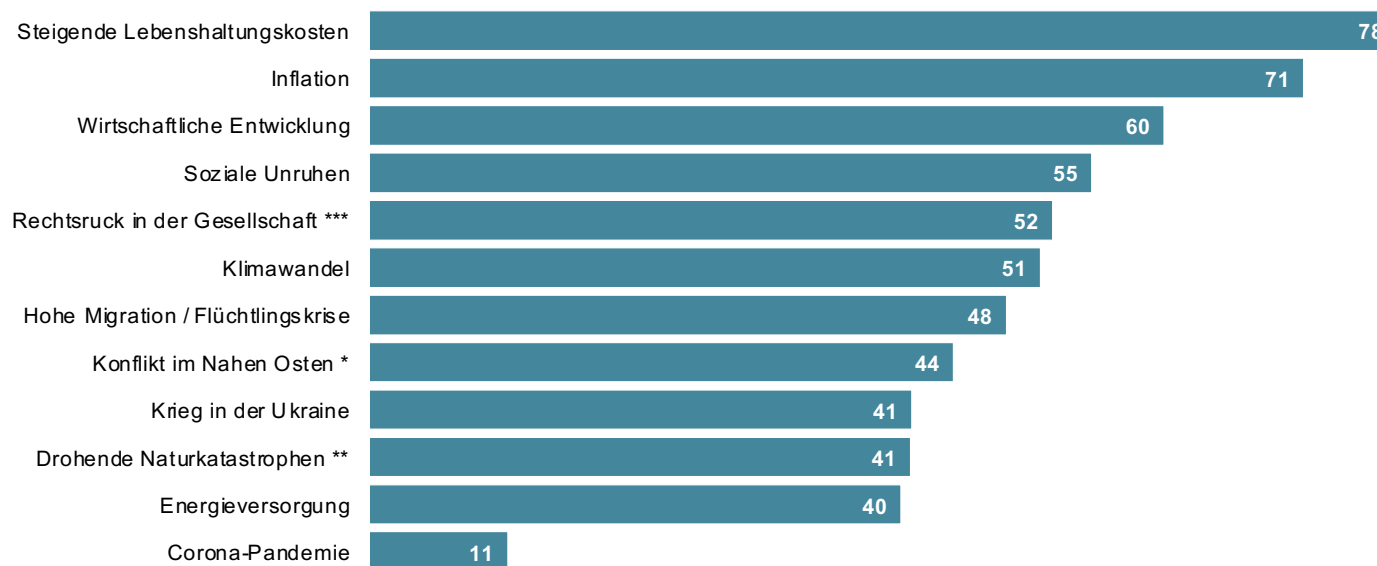


* Im November 2023 erstmals abgefragt / ** Im Januar 2024 erstmals abgefragt / *** Im Februar 2024 erstmals abgefragt

Frage: Wie besorgt sind Sie über die folgenden Dinge?

Basis (Sep 23 - Feb 24): Frauen n=3.143; Angaben in Prozent; Mehrfachnennungen möglich

Sorgentreiber - 16-29 Jahre (Top 2)

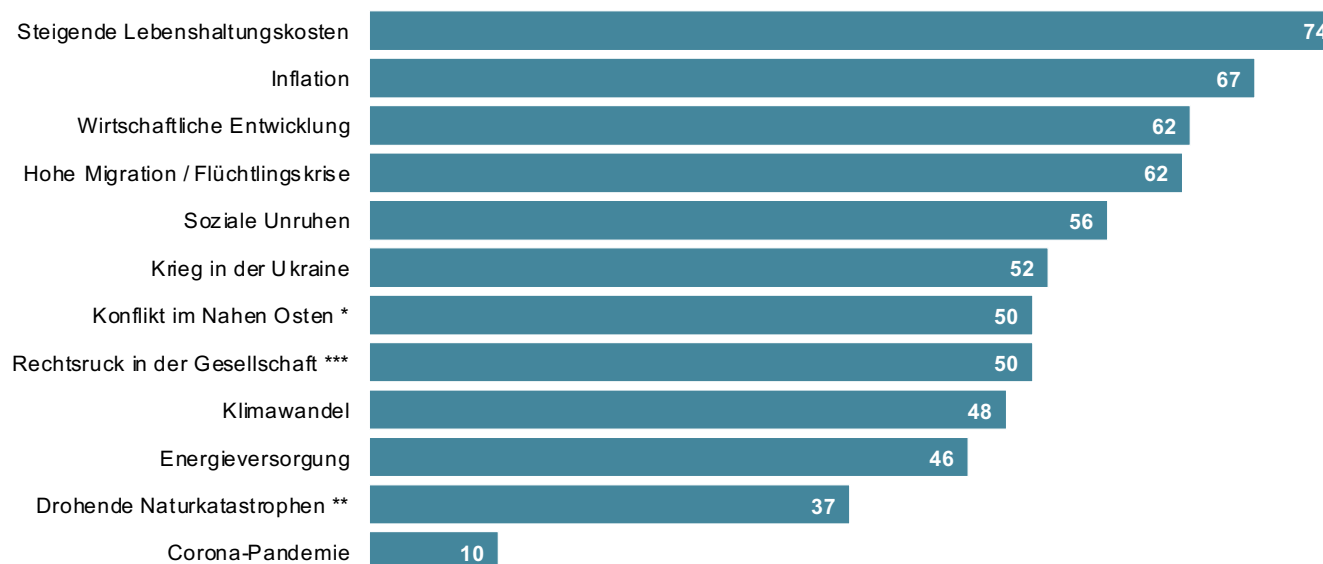


* Im November 2023 erstmals abgefragt / ** Im Januar 2024 erstmals abgefragt / *** Im Februar 2024 erstmals abgefragt

Frage: Wie besorgt sind Sie über die folgenden Dinge?

Basis (Sep 23 - Feb 24): 16-29 Jahre n=1.385; Angaben in Prozent; Mehrfachnennungen möglich

Sorgentreiber - 30-49 Jahre (Top 2)

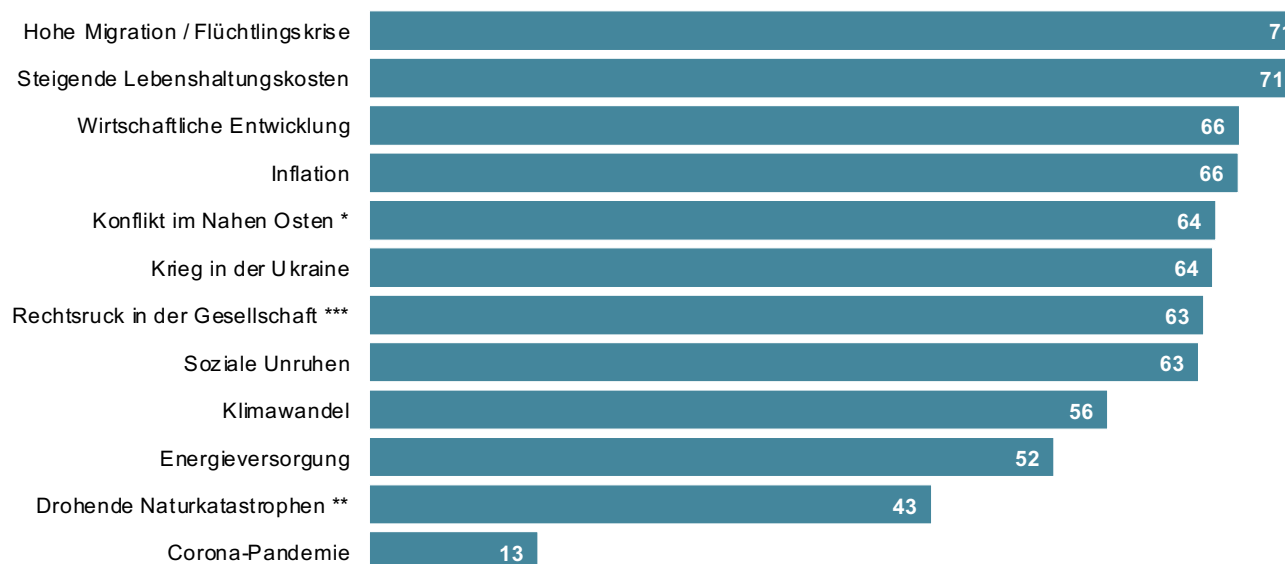


* Im November 2023 erstmals abgefragt / ** Im Januar 2024 erstmals abgefragt / *** Im Februar 2024 erstmals abgefragt

Frage: Wie besorgt sind Sie über die folgenden Dinge?

Basis (Sep 23 - Feb 24): 30-49 Jahre n=2.056; Angaben in Prozent; Mehrfachnennungen möglich

Sorgentreiber - Ab 50 Jahre (Top 2)



* Im November 2023 erstmals abgefragt / ** Im Januar 2024 erstmals abgefragt / *** Im Februar 2024 erstmals abgefragt

Frage: Wie besorgt sind Sie über die folgenden Dinge?

Basis (Sep 23 - Feb 24): ab 50 Jahre n=2.897; Angaben in Prozent; Mehrfachnennungen möglich

Sorgentreiber - Haushaltsnettoeinkommen < 5.000 EUR (Top 2)

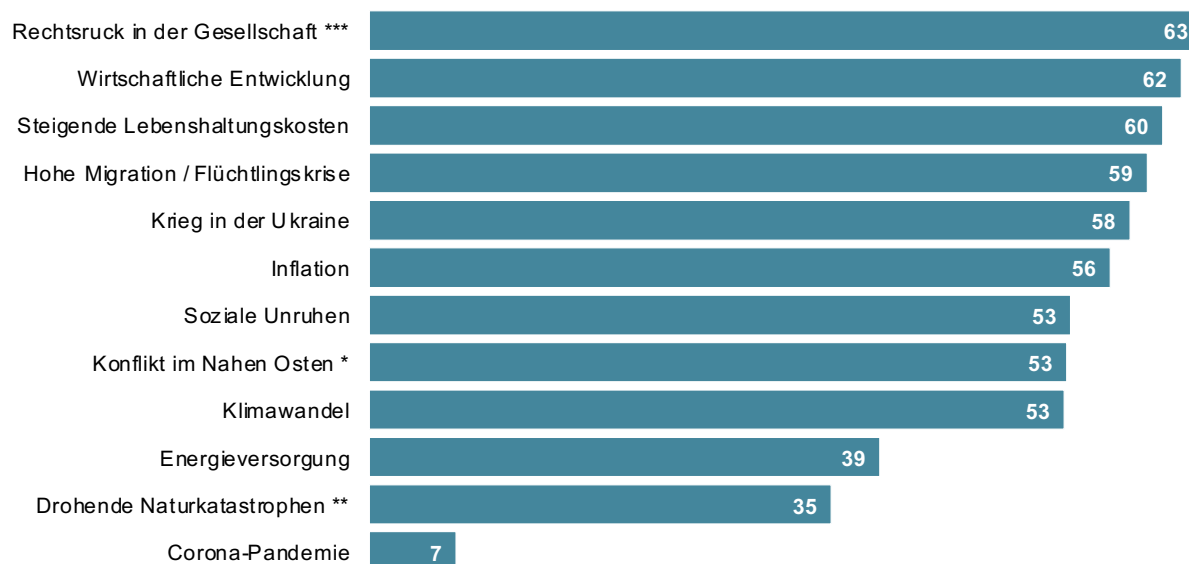


* Im November 2023 erstmals abgefragt / ** Im Januar 2024 erstmals abgefragt / *** Im Februar 2024 erstmals abgefragt

Frage: Wie besorgt sind Sie über die folgenden Dinge?

Basis (Sep 23 - Feb 24): HNE < 5.000 € n=3.777; Angaben in Prozent; Mehrfachnennungen möglich

Sorgentreiber - Haushaltsnettoeinkommen ab 5.000 EUR (Top 2)




* Im November 2023 erstmals abgefragt / ** Im Januar 2024 erstmals abgefragt / *** Im Februar 2024 erstmals abgefragt

Frage: Wie besorgt sind Sie über die folgenden Dinge?

Basis (Sep 23 - Feb 24): HNE ab 5.000 € n=1.245; Angaben in Prozent; Mehrfachnennungen möglich

Sorgentreiber - Stadt (Top 2)

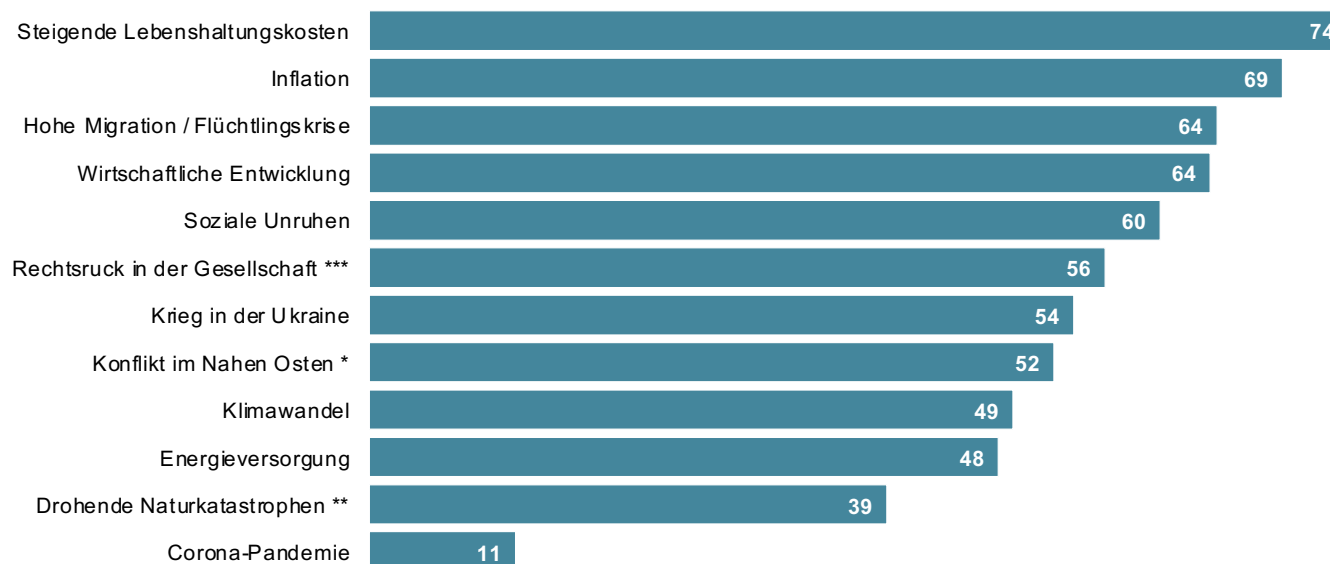


* Im November 2023 erstmals abgefragt / ** Im Januar 2024 erstmals abgefragt / *** Im Februar 2024 erstmals abgefragt

Frage: Wie besorgt sind Sie über die folgenden Dinge?

Basis (Sep 23 - Feb 24): Stadt n=4.355; Angaben in Prozent; Mehrfachnennungen möglich

Sorgentreiber - Land (Top 2)

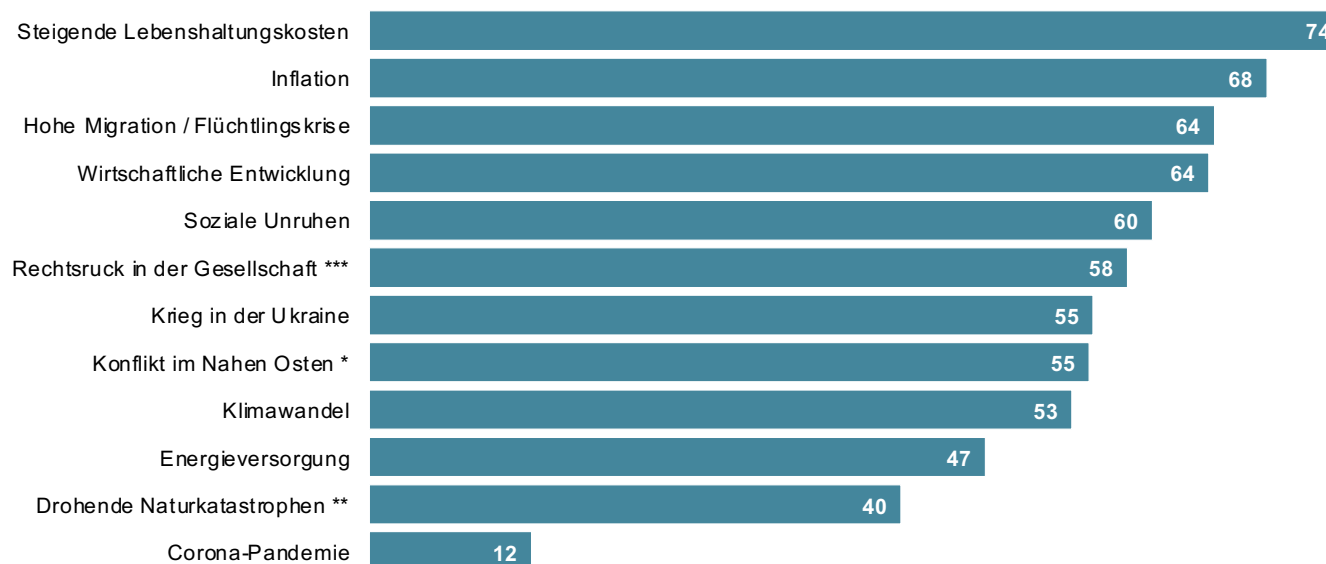


* Im November 2023 erstmals abgefragt / ** Im Januar 2024 erstmals abgefragt / *** Im Februar 2024 erstmals abgefragt

Frage: Wie besorgt sind Sie über die folgenden Dinge?

Basis (Sep 23 - Feb 24): Land n=1.983; Angaben in Prozent; Mehrfachnennungen möglich

Sorgentreiber - Baden (Top 2)

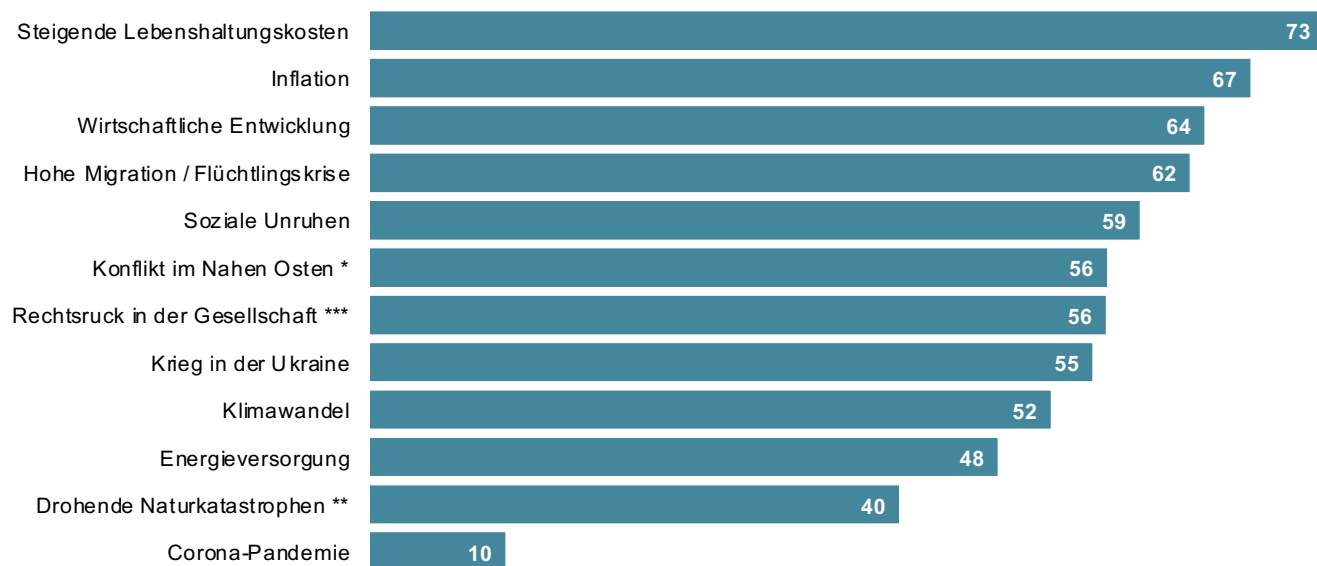


* Im November 2023 erstmals abgefragt / ** Im Januar 2024 erstmals abgefragt / *** Im Februar 2024 erstmals abgefragt

Frage: Wie besorgt sind Sie über die folgenden Dinge?

Basis (Sep 23 - Feb 24): Baden n=2.924; Angaben in Prozent; Mehrfachnennungen möglich

Sorgentreiber - Württemberg (Top 2)



* Im November 2023 erstmals abgefragt / ** Im Januar 2024 erstmals abgefragt / *** Im Februar 2024 erstmals abgefragt

Frage: Wie besorgt sind Sie über die folgenden Dinge?

Basis (Sep 23 - Feb 24): Württemberg n=3.414; Angaben in Prozent; Mehrfachnennungen möglich

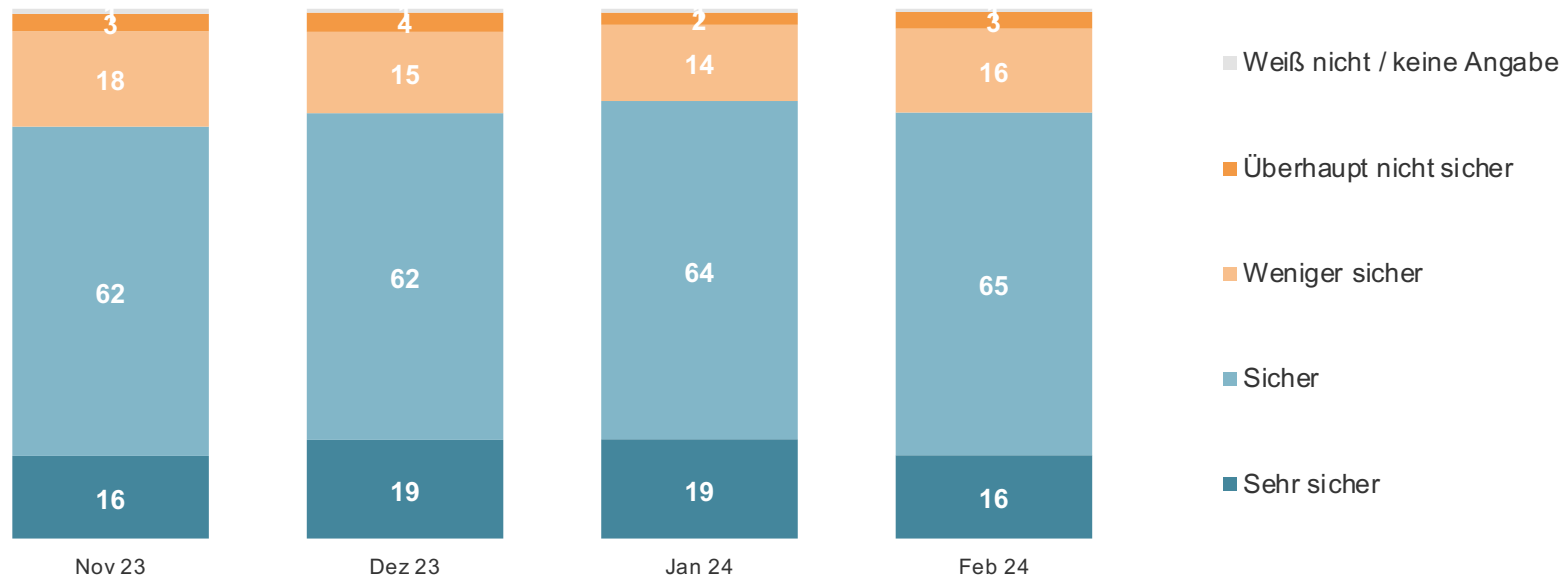
BADEN-WÜRTTEMBERG REPORT

Thema: Innere Sicherheit

KANTAR

Kantar, ehemals formierend unter dem Namen Infratest (München) und Emnid (Bielefeld), ist eines der weltweit führenden Unternehmen für Marketing-Daten und -Analysen. Kantar ist in über 90 Märkten als Marktforschungsinstitut global und lokal agierend. Auf Initiative der Privatradios in Baden-Württemberg wird mit dem *Baden-Württemberg-Report* ein gesellschaftliches Stimmungsbild erstellt - mit über 1000 Interviews im Monat. Der *Baden-Württemberg-Report* ist repräsentativ für die Online-Bevölkerung ab 16 Jahren und ist seit Anfang September 2022 im Feld – quotiert nach Alter, Geschlecht und Region.

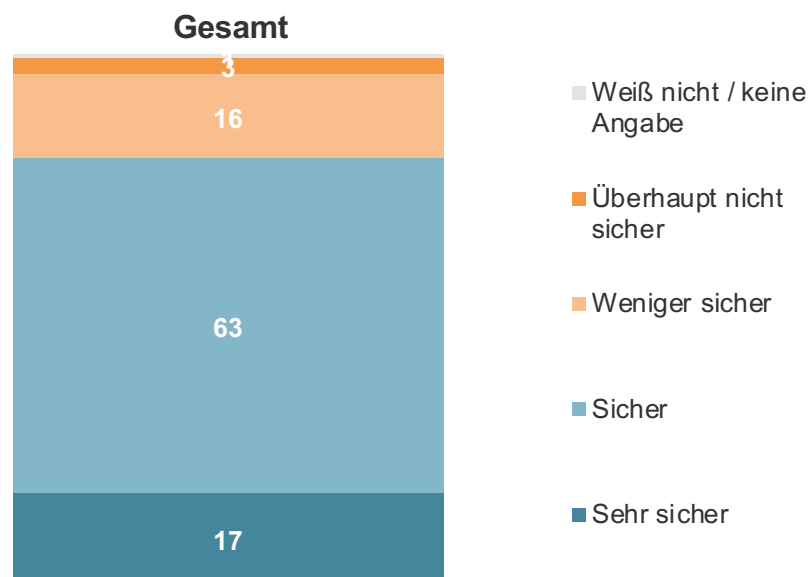
Innere Sicherheit Baden-Württemberg - Gesamt im Trend



Frage: Wie sicher fühlen Sie sich derzeit in Baden-Württemberg?

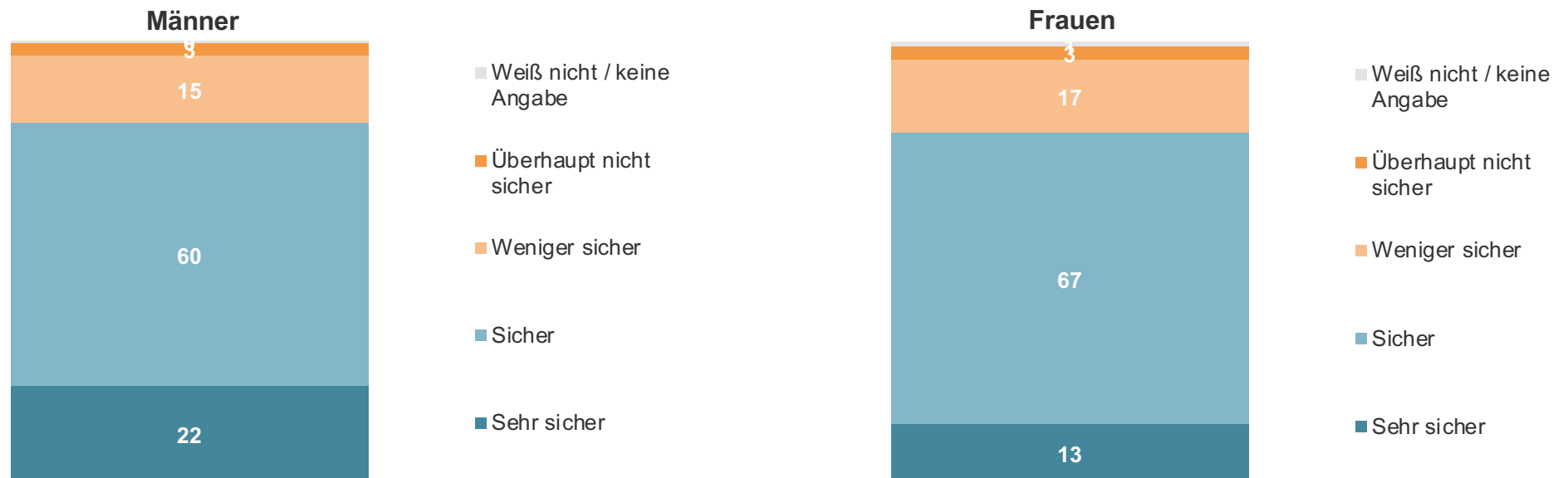
Basis: Alle Befragten Nov 23 (n=1.066), Dez 23 (n=1.057), Jan 24 (n=1.059), Feb 24 (n=1.055); Angaben in Prozent

Innere Sicherheit Baden-Württemberg



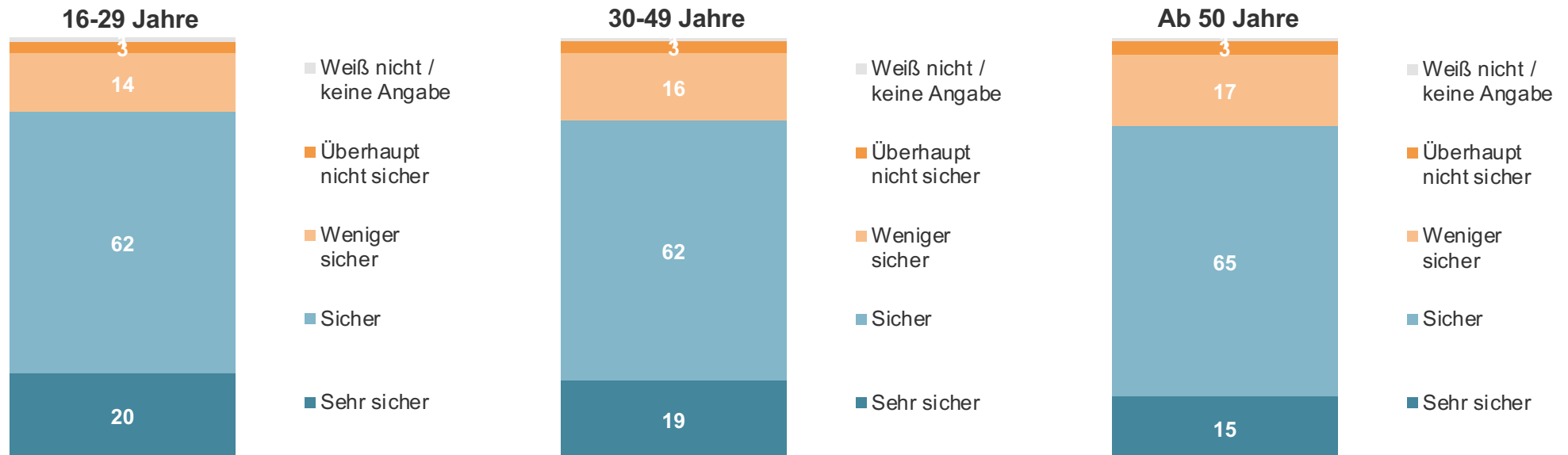
Frage: Wie sicher fühlen Sie sich derzeit in Baden-Württemberg?
Basis (Nov 23 - Feb 24): Alle Befragten n=4.237; Angaben in Prozent

Innere Sicherheit Baden-Württemberg



Frage: Wie sicher fühlen Sie sich derzeit in Baden-Württemberg?
Basis (Nov 23 - Feb 24): Männer: n=2.123; Frauen: n=2.104; Angaben in Prozent

Innere Sicherheit Baden-Württemberg

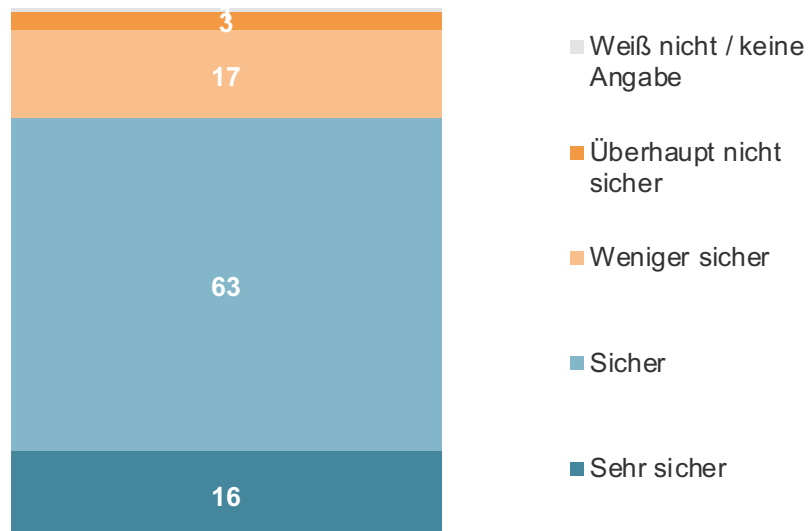


Frage: Wie sicher fühlen Sie sich derzeit in Baden-Württemberg?

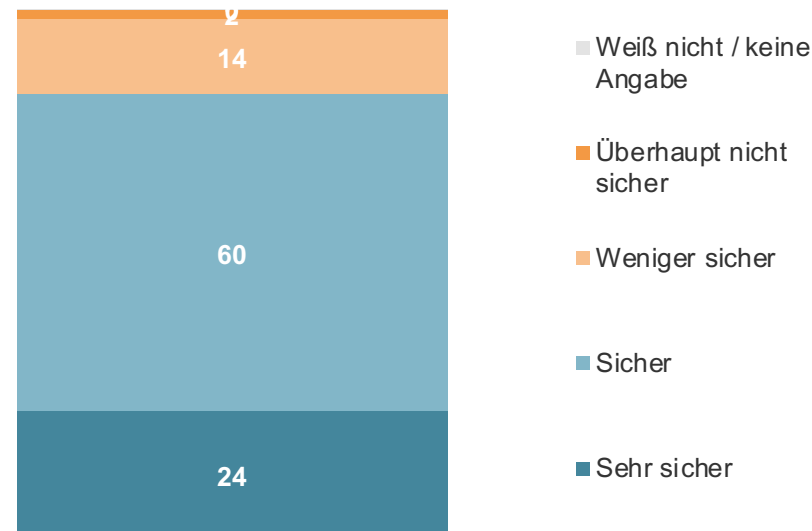
Basis (Nov 23 - Feb 24): 16-29 Jahre: n=927; 30-49 Jahre: n=1.376; ab 50 Jahre: n=1.934; Angaben in Prozent

Innere Sicherheit Baden-Württemberg

Haushaltsnettoeinkommen < 5.000 EUR



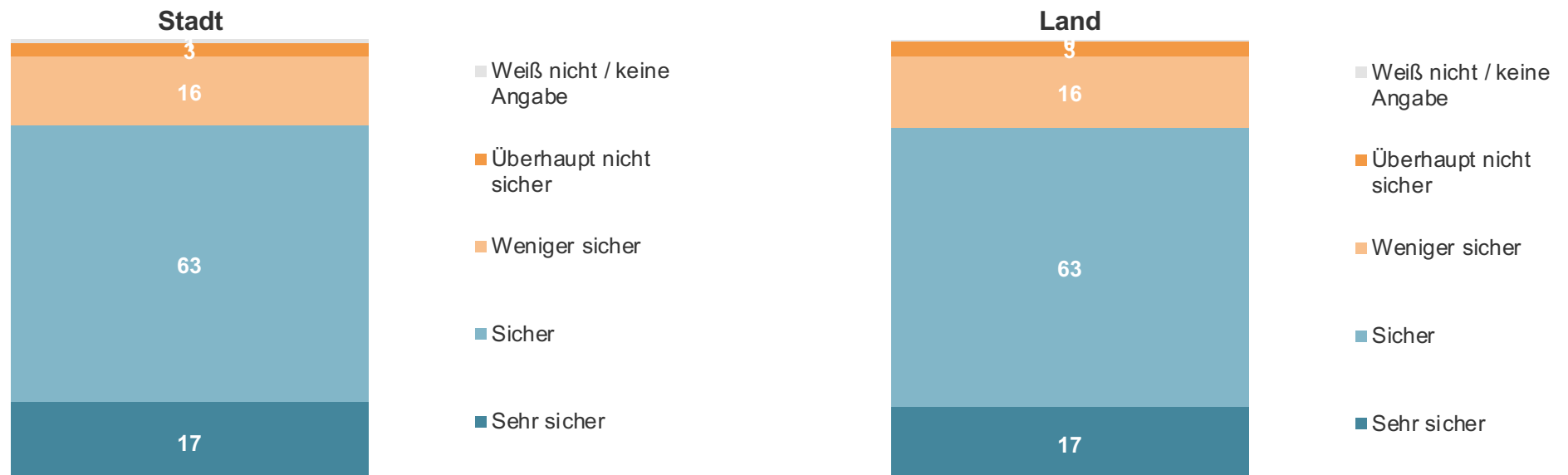
Haushaltsnettoeinkommen ab 5.000 EUR



Frage: Wie sicher fühlen Sie sich derzeit in Baden-Württemberg?

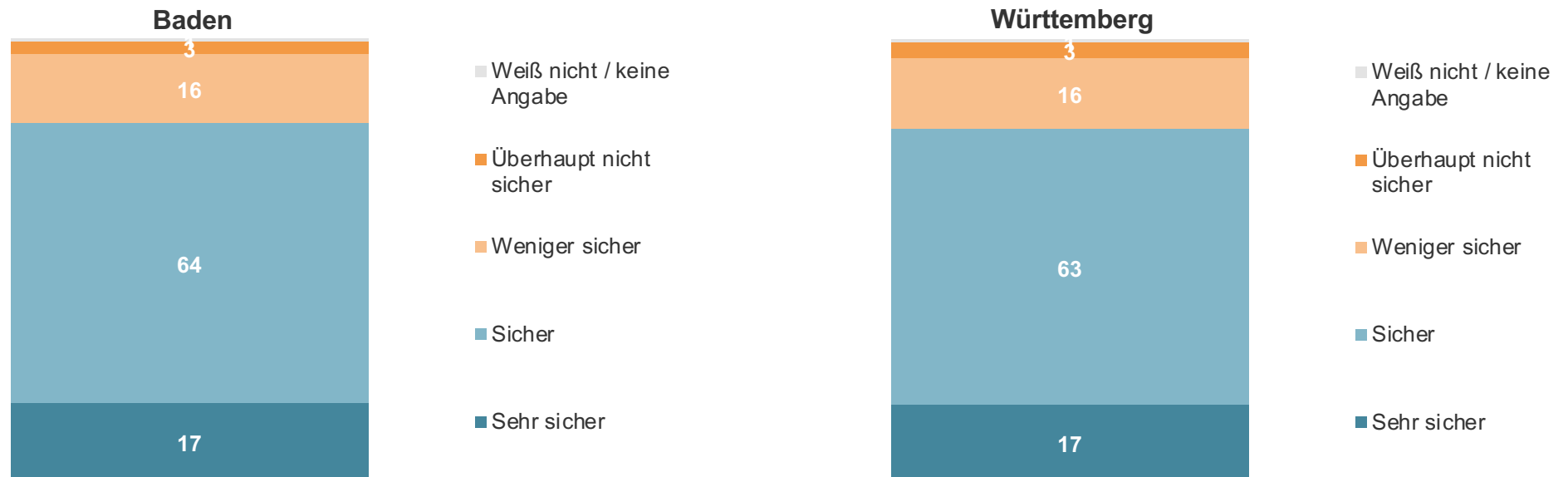
Basis (Nov 23 - Feb 24): HNE<5.000: n=2.516; HNE ab 5.000: n=846; Angaben in Prozent

Innere Sicherheit Baden-Württemberg



Frage: Wie sicher fühlen Sie sich derzeit in Baden-Württemberg?
Basis (Nov 23 - Feb 24): Stadt: n=3.022; Land: n=1.215; Angaben in Prozent

Innere Sicherheit Baden-Württemberg



Frage: Wie sicher fühlen Sie sich derzeit in Baden-Württemberg?

Basis (Nov 23 - Feb 24): Baden: n=1.952; Württemberg: n=2.285; Angaben in Prozent

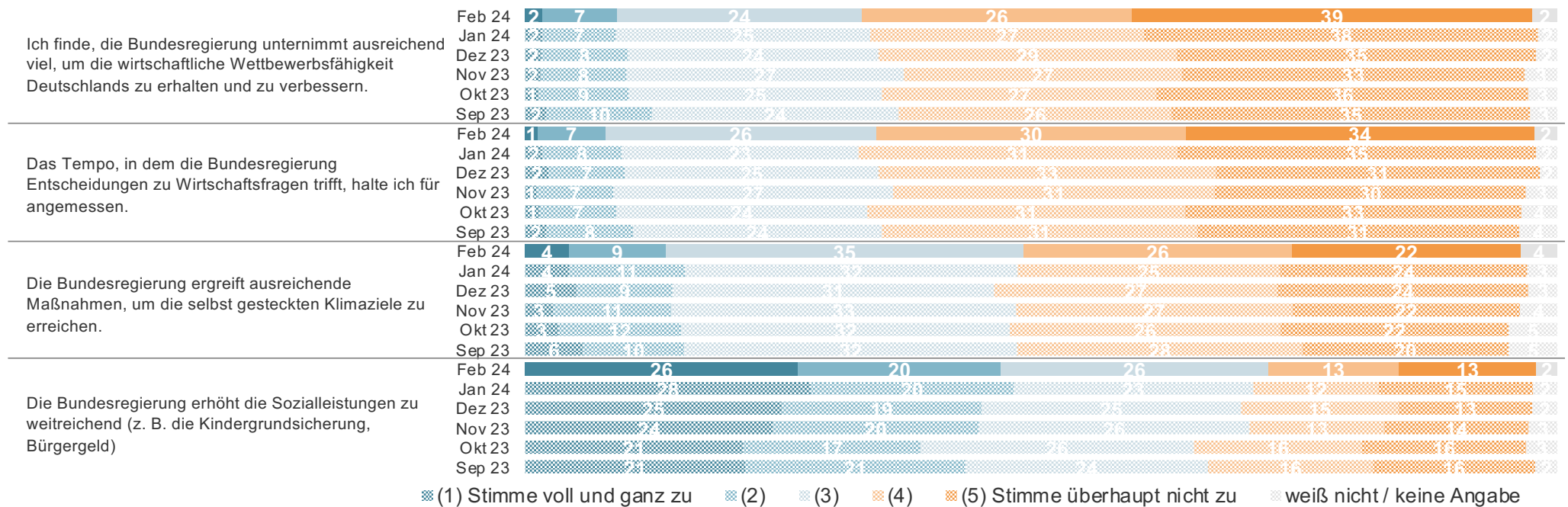
BADEN-WÜRTTEMBERG REPORT

Thema: Bewertung Politik der Bundesregierung

KANTAR

Kantar, ehemals formierend unter dem Namen Infratest (München) und Emnid (Bielefeld), ist eines der weltweit führenden Unternehmen für Marketing-Daten und -Analysen. Kantar ist in über 90 Märkten als Marktforschungsinstitut global und lokal agierend. Auf Initiative der Privatradios in Baden-Württemberg wird mit dem *Baden-Württemberg-Report* ein gesellschaftliches Stimmungsbild erstellt - mit über 1000 Interviews im Monat. Der *Baden-Württemberg-Report* ist repräsentativ für die Online-Bevölkerung ab 16 Jahren und ist seit Anfang September 2022 im Feld – quotiert nach Alter, Geschlecht und Region.

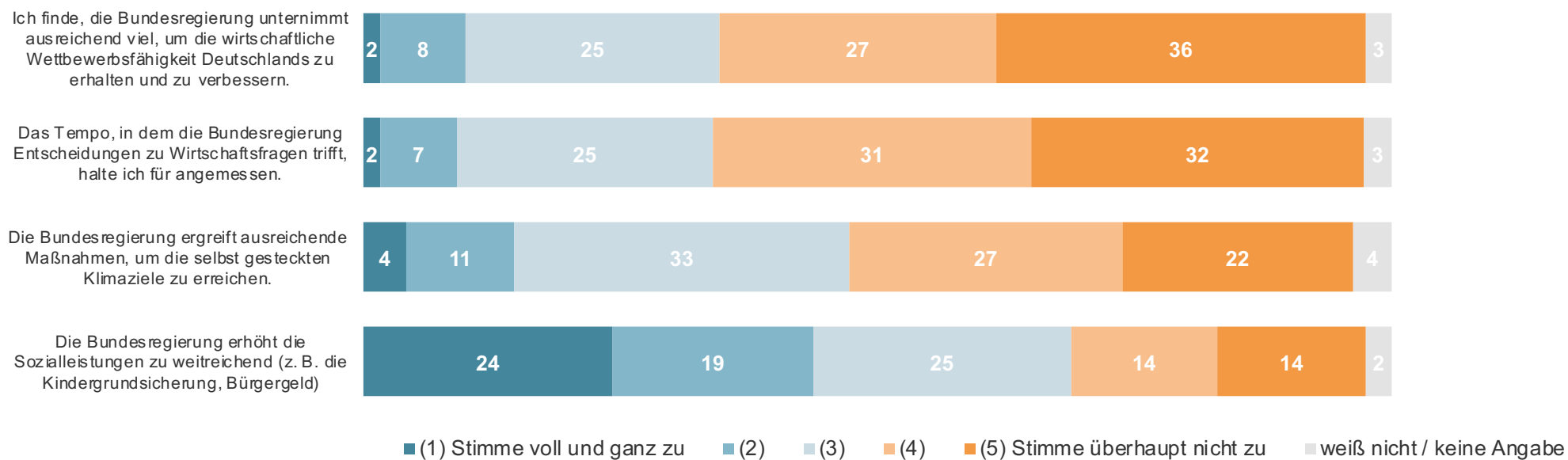
Politik der Bundesregierung - Gesamt im Trend



Frage: Wie bewerten Sie die Arbeit der Bundesregierung im Hinblick auf die folgenden Aspekte?


Basis: Alle Befragten Sep 23 (n=1.051), Okt 23 (n=1.050), Nov 23 (n=1.066), Dez 23 (n=1.057), Jan 24 (n=1.059), Feb 24 (n=1.055); Angaben in Prozent

Politik der Bundesregierung - Gesamt



Frage: Wie bewerten Sie die Arbeit der Bundesregierung im Hinblick auf die folgenden Aspekte?
Basis (Sep 23 - Feb 24): Alle Befragten n=6.338; Angaben in Prozent

Politik der Bundesregierung - Männer




■ (1) Stimme voll und ganz zu ■ (2) ■ (3) ■ (4) ■ (5) Stimme überhaupt nicht zu ■ weiß nicht / keine Angabe

Frage: Wie bewerten Sie die Arbeit der Bundesregierung im Hinblick auf die folgenden Aspekte?

Basis (Sep 23 - Feb 24): Männer n=3.181; Angaben in Prozent

Politik der Bundesregierung - Frauen

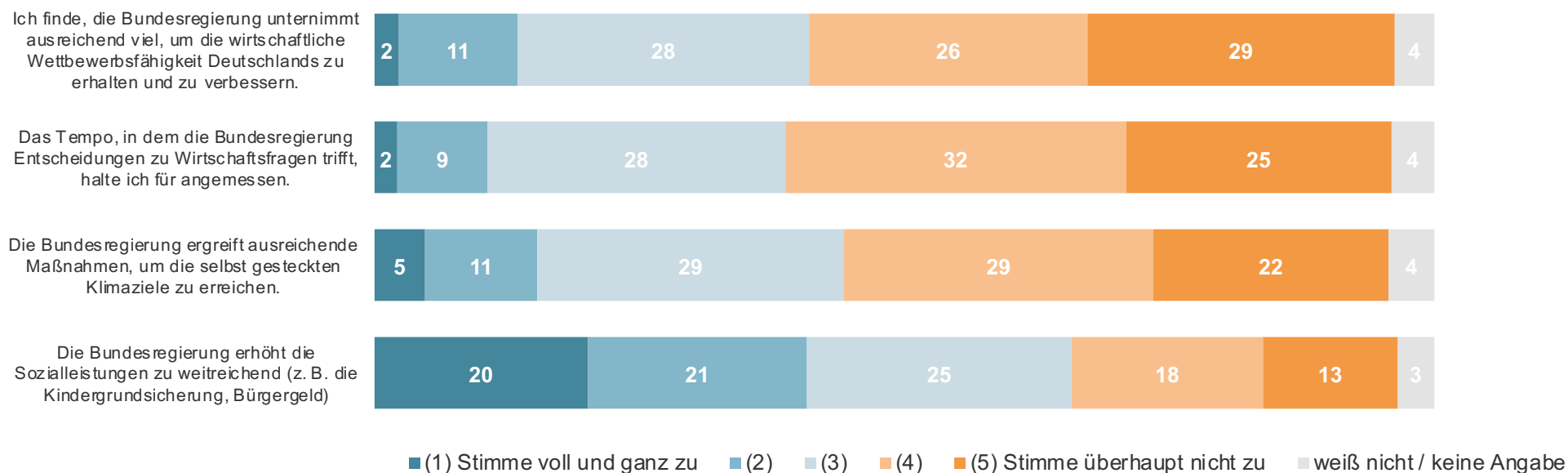


■ (1) Stimme voll und ganz zu ■ (2) ■ (3) ■ (4) ■ (5) Stimme überhaupt nicht zu ■ weiß nicht / keine Angabe

Frage: Wie bewerten Sie die Arbeit der Bundesregierung im Hinblick auf die folgenden Aspekte?

Basis (Sep 23 - Feb 24): Frauen n=3.143; Angaben in Prozent

Politik der Bundesregierung - 16-29 Jahre



Frage: Wie bewerten Sie die Arbeit der Bundesregierung im Hinblick auf die folgenden Aspekte?

Basis (Sep 23 - Feb 24): 16-29 Jahre n=1.385; Angaben in Prozent

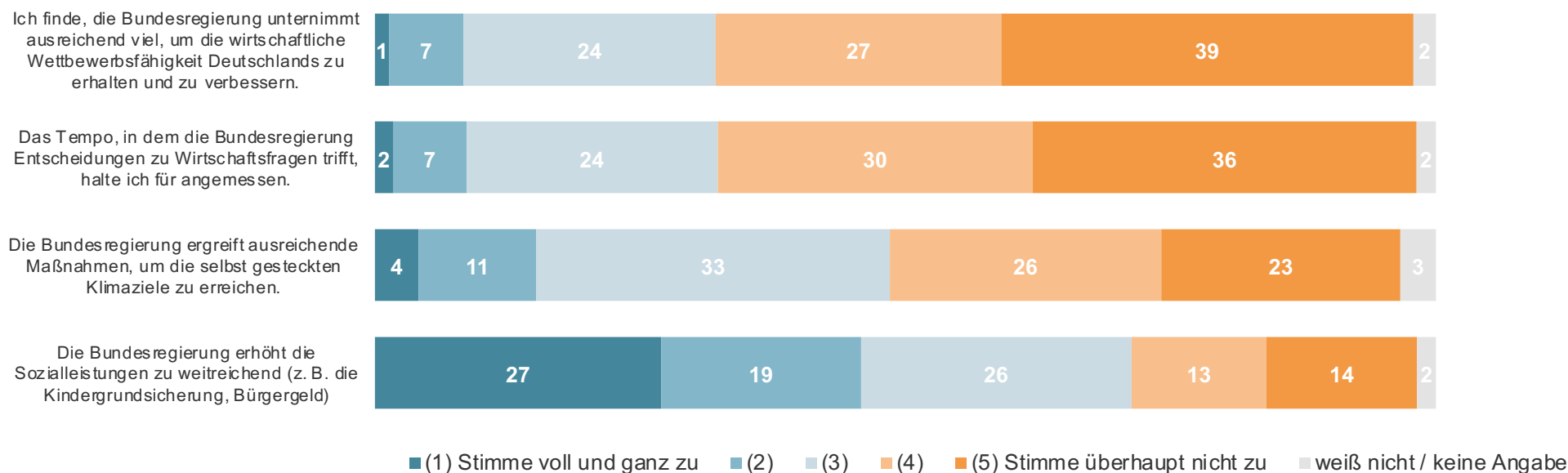
Politik der Bundesregierung - 30-49 Jahre



■ (1) Stimme voll und ganz zu ■ (2) ■ (3) ■ (4) ■ (5) Stimme überhaupt nicht zu ■ weiß nicht / keine Angabe

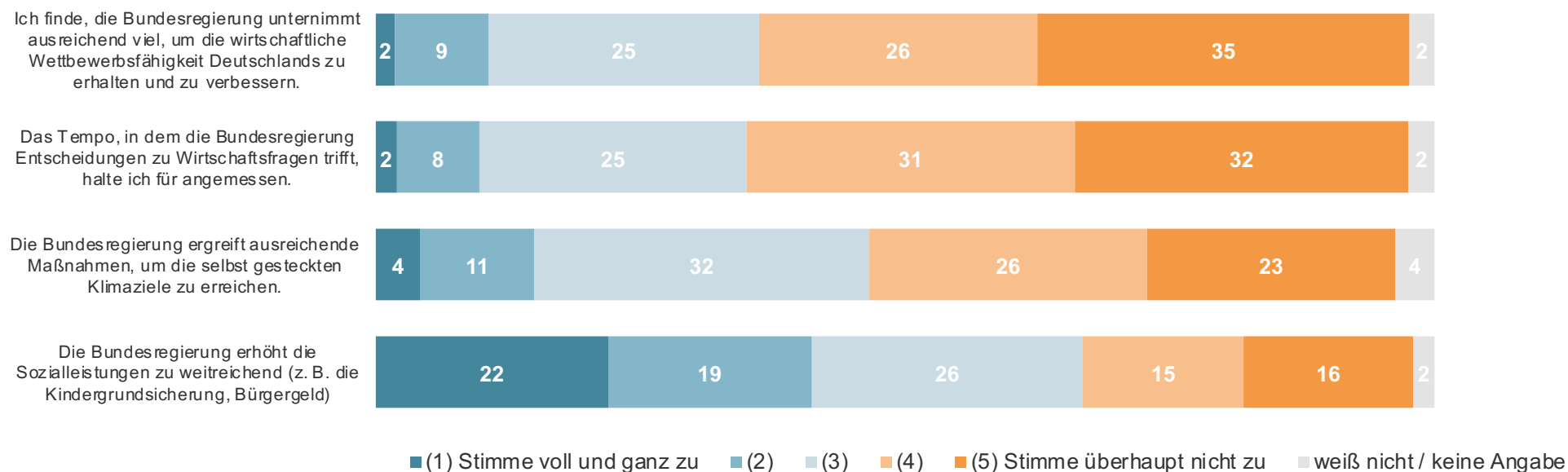
Frage: Wie bewerten Sie die Arbeit der Bundesregierung im Hinblick auf die folgenden Aspekte?
Basis (Sep 23 - Feb 24): 30-49 Jahre n=2.056; Angaben in Prozent

Politik der Bundesregierung - ab 50 Jahre



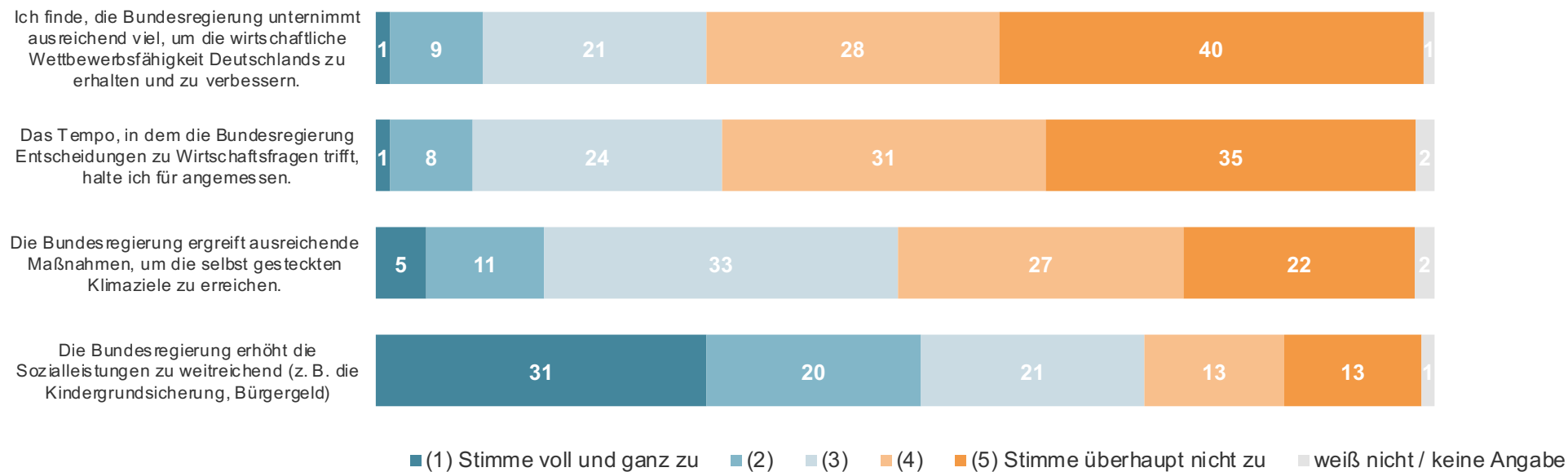
Frage: Wie bewerten Sie die Arbeit der Bundesregierung im Hinblick auf die folgenden Aspekte?
Basis (Sep 23 - Feb 24): ab 50 Jahre n=2.891; Angaben in Prozent

Politik der Bundesregierung - Haushaltsnettoeinkommen < 5.000 EUR



Frage: Wie bewerten Sie die Arbeit der Bundesregierung im Hinblick auf die folgenden Aspekte?
Basis (Sep 23 - Feb 24): HNE < 5.000 € n=3.777; Angaben in Prozent

Politik der Bundesregierung - Haushaltsnettoeinkommen ab 5.000 EUR



Frage: Wie bewerten Sie die Arbeit der Bundesregierung im Hinblick auf die folgenden Aspekte?
Basis (Sep 23 - Feb 24): HNE ab 5.000 € n=1.245; Angaben in Prozent

Politik der Bundesregierung - Stadt

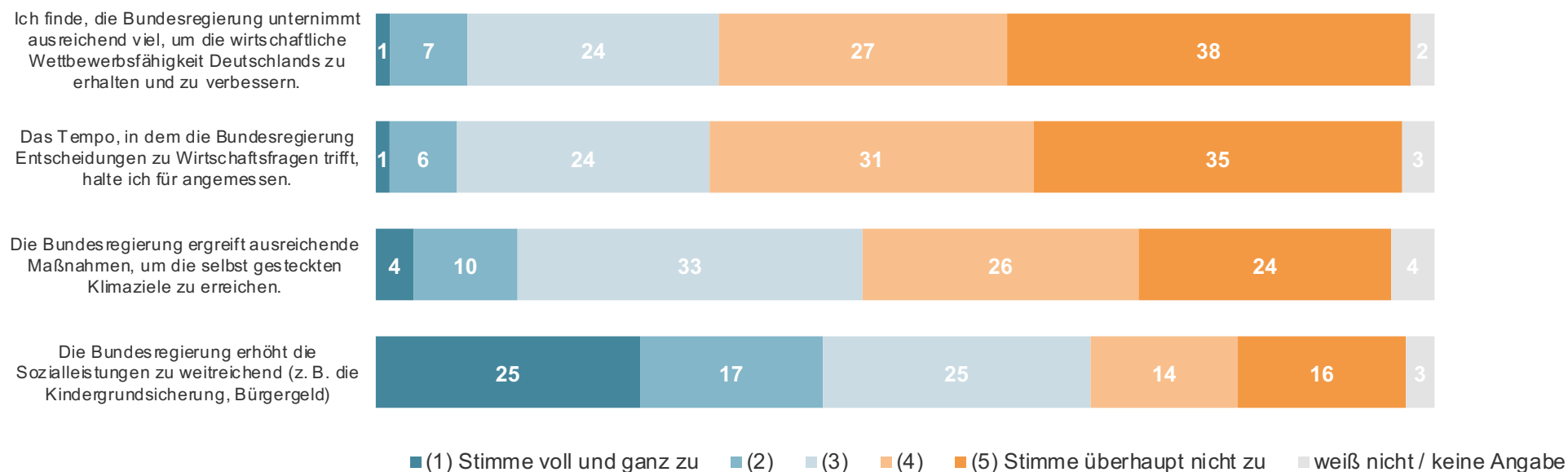


■ (1) Stimme voll und ganz zu ■ (2) ■ (3) ■ (4) ■ (5) Stimme überhaupt nicht zu ■ weiß nicht / keine Angabe

Frage: Wie bewerten Sie die Arbeit der Bundesregierung im Hinblick auf die folgenden Aspekte?

Basis (Sep 23 - Feb 24): Stadt n=4.355; Angaben in Prozent

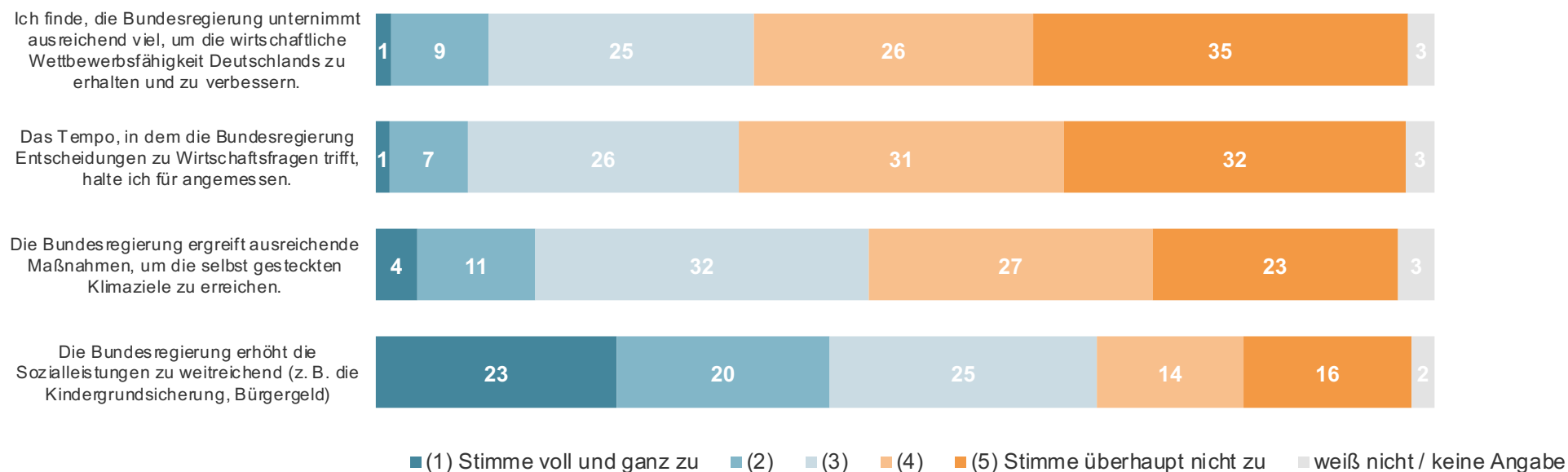
Politik der Bundesregierung - Land



Frage: Wie bewerten Sie die Arbeit der Bundesregierung im Hinblick auf die folgenden Aspekte?

Basis (Sep 23 - Feb 24): Land n=1.983; Angaben in Prozent

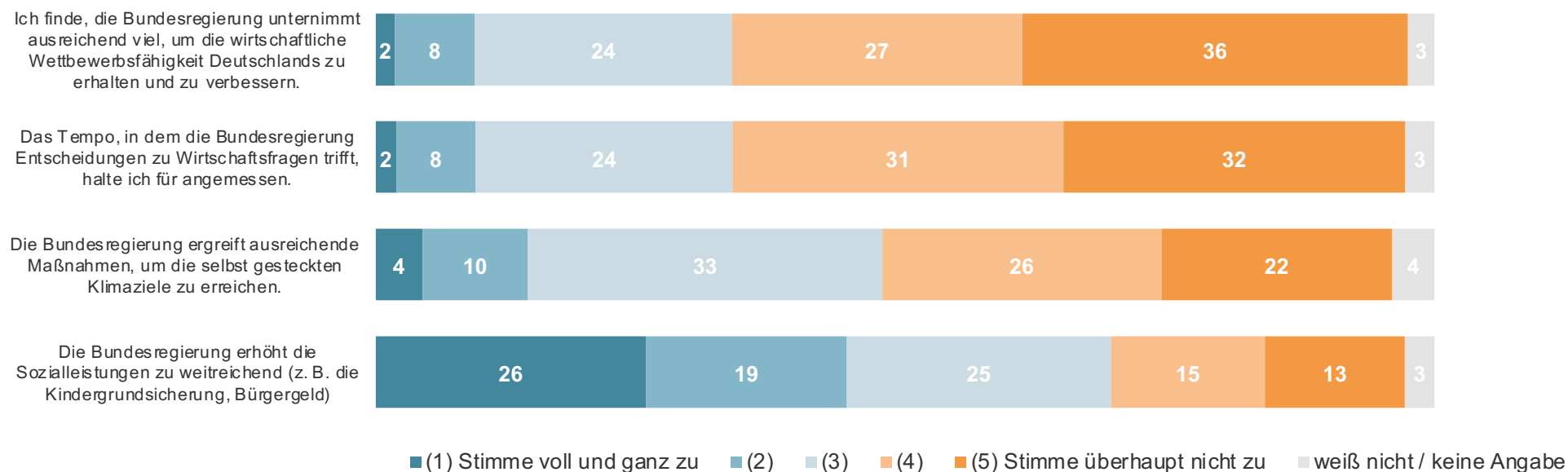
Politik der Bundesregierung - Baden



Frage: Wie bewerten Sie die Arbeit der Bundesregierung im Hinblick auf die folgenden Aspekte?

Basis (Sep 23 - Feb 24): Baden n=2.924; Angaben in Prozent

Politik der Bundesregierung - Württemberg



Frage: Wie bewerten Sie die Arbeit der Bundesregierung im Hinblick auf die folgenden Aspekte?
Basis (Sep 23 - Feb 24): Württemberg n=3.414; Angaben in Prozent

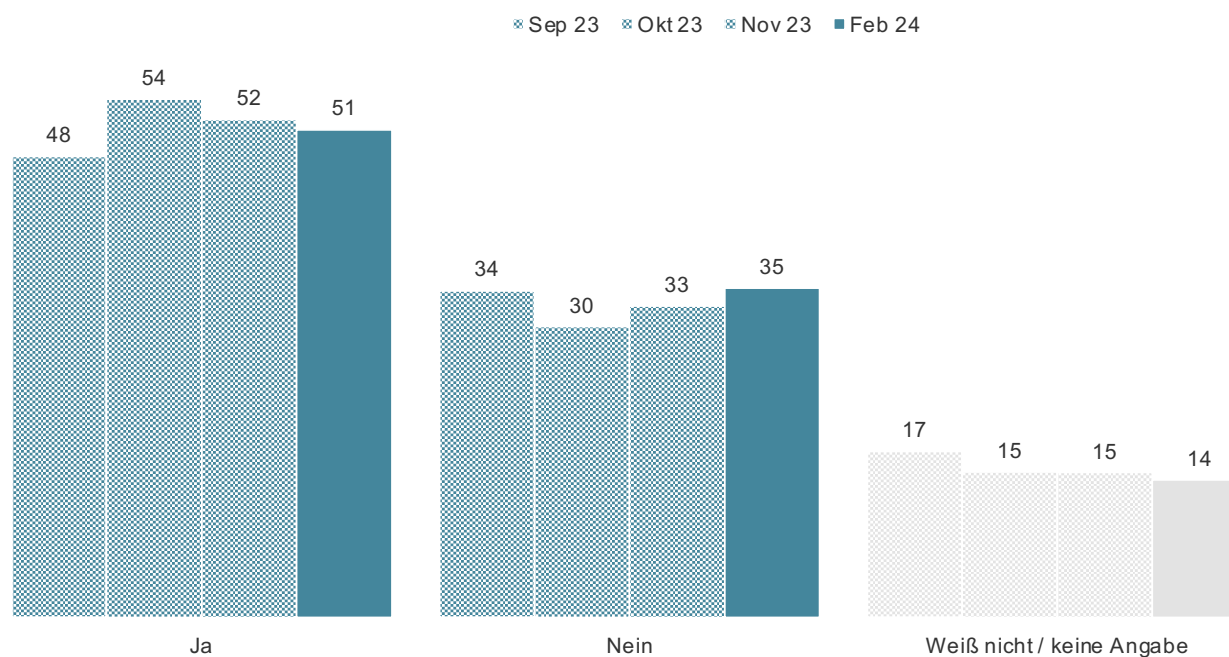
BADEN-WÜRTTEMBERG REPORT

Thema: Neuwahlen

KANTAR

Kantar, ehemals formierend unter dem Namen Infratest (München) und Emnid (Bielefeld), ist eines der weltweit führenden Unternehmen für Marketing-Daten und -Analysen. Kantar ist in über 90 Märkten als Marktforschungsinstitut global und lokal agierend. Auf Initiative der Privatradios in Baden-Württemberg wird mit dem *Baden-Württemberg-Report* ein gesellschaftliches Stimmungsbild erstellt - mit über 1000 Interviews im Monat. Der *Baden-Württemberg-Report* ist repräsentativ für die Online-Bevölkerung ab 16 Jahren und ist seit Anfang September 2022 im Feld – quotiert nach Alter, Geschlecht und Region.

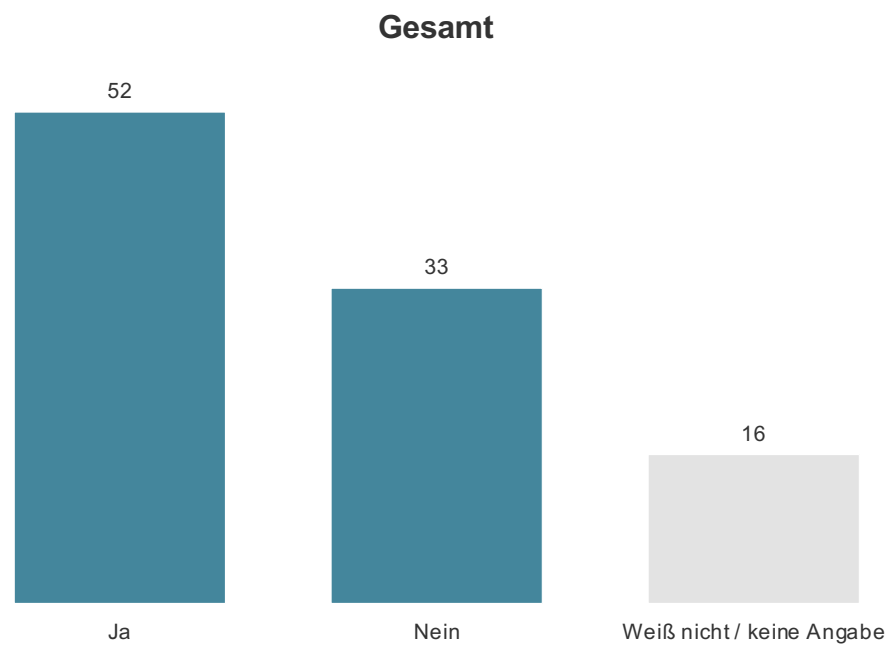
Neuwahlen - Gesamt im Trend



Frage: Sollten Ihrer Meinung nach baldmöglichst Neuwahlen (zum Bundestag) stattfinden?

Basis: Alle Befragten Sep 23 (n=1.051), Okt 23 (n=1.050), Nov 23 (n=1.066), Feb 24 (n=1.055); Angaben in Prozent

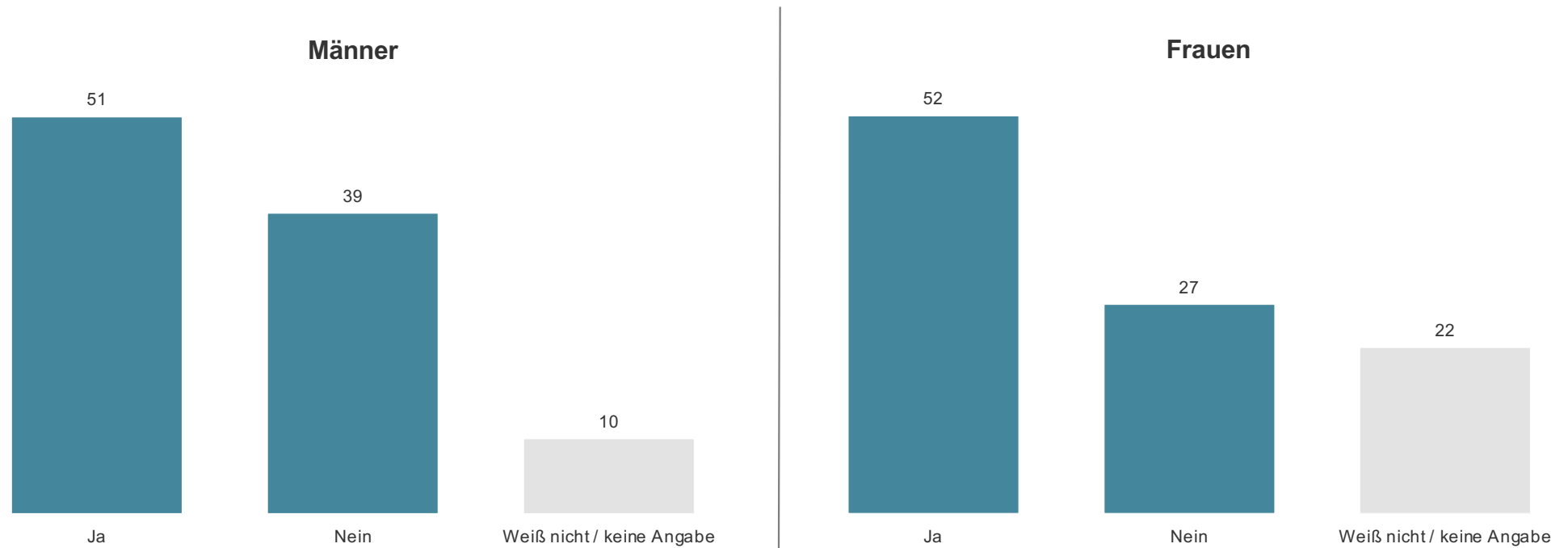
Neuwahlen



Frage: Sollten Ihrer Meinung nach baldmöglichst Neuwahlen stattfinden?

Basis (Sep 23 - Nov 23 / Feb 24): Alle Befragten n=4.222; Angaben in Prozent

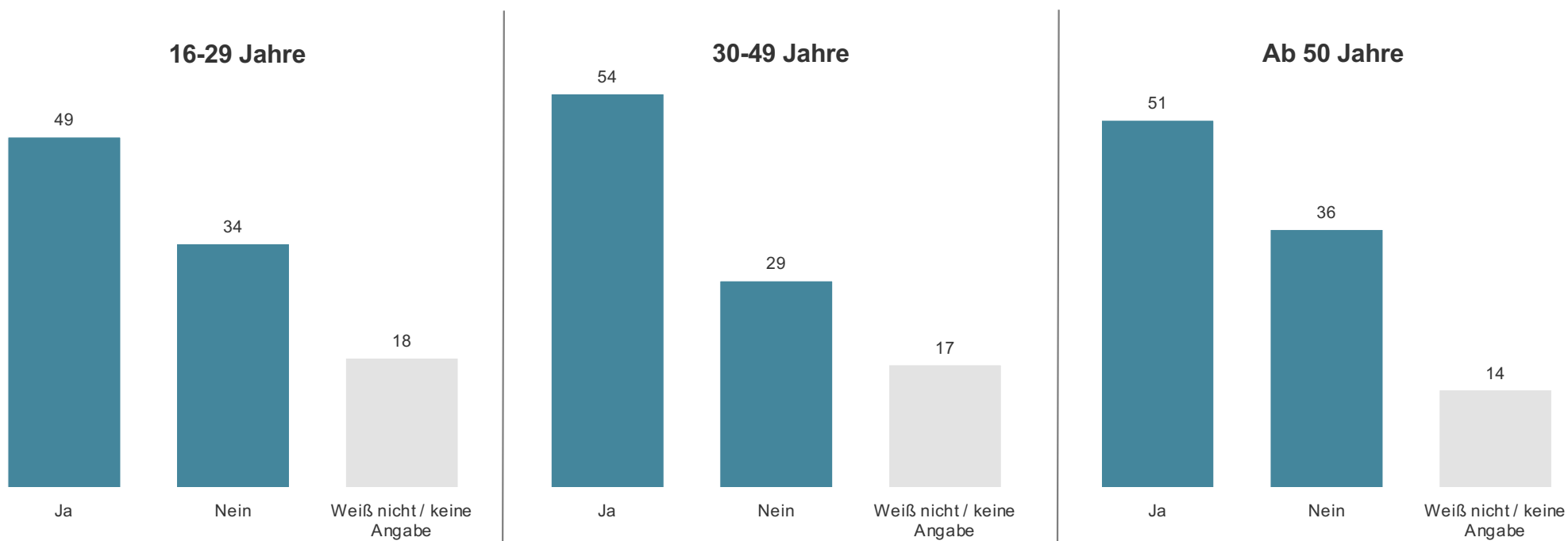
Neuwahlen



Frage: Sollten Ihrer Meinung nach baldmöglichst Neuwahlen stattfinden?

Basis (Sep 23 - Nov 23 / Feb 24): Männer: n=2.118; Frauen: n=2.096; Angaben in Prozent

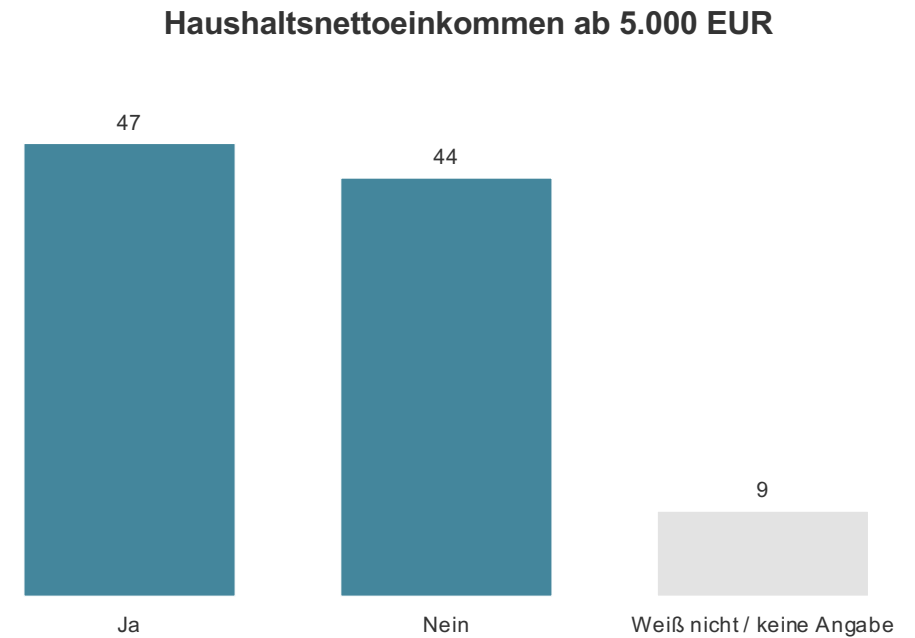
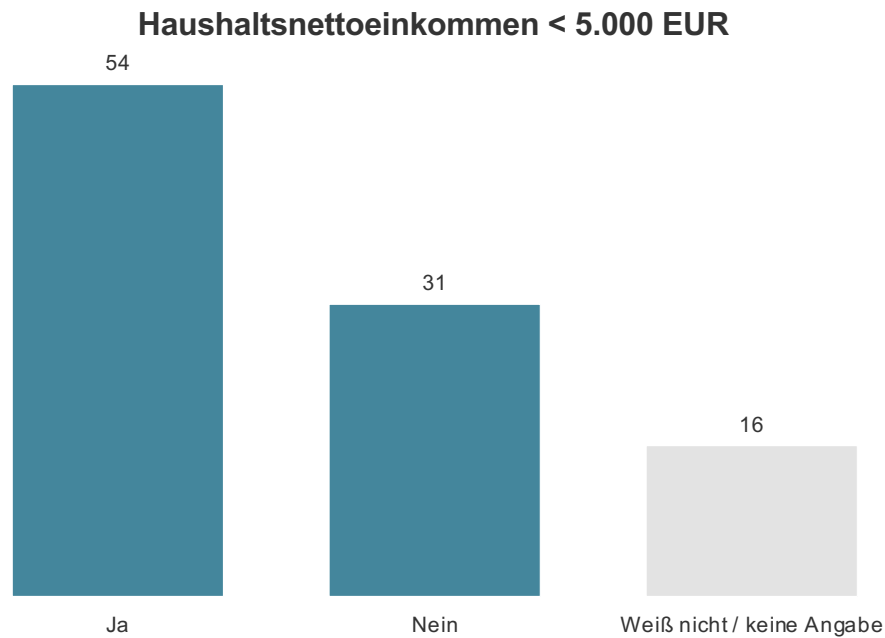
Neuwahlen



Frage: Sollten Ihrer Meinung nach baldmöglichst Neuwahlen stattfinden?

Basis (Sep 23 - Nov 23 / Feb 24): 16-29 Jahre: n=924; 30-49 Jahre: n=1.367; ab 50 Jahre: n=1.931; Angaben in Prozent

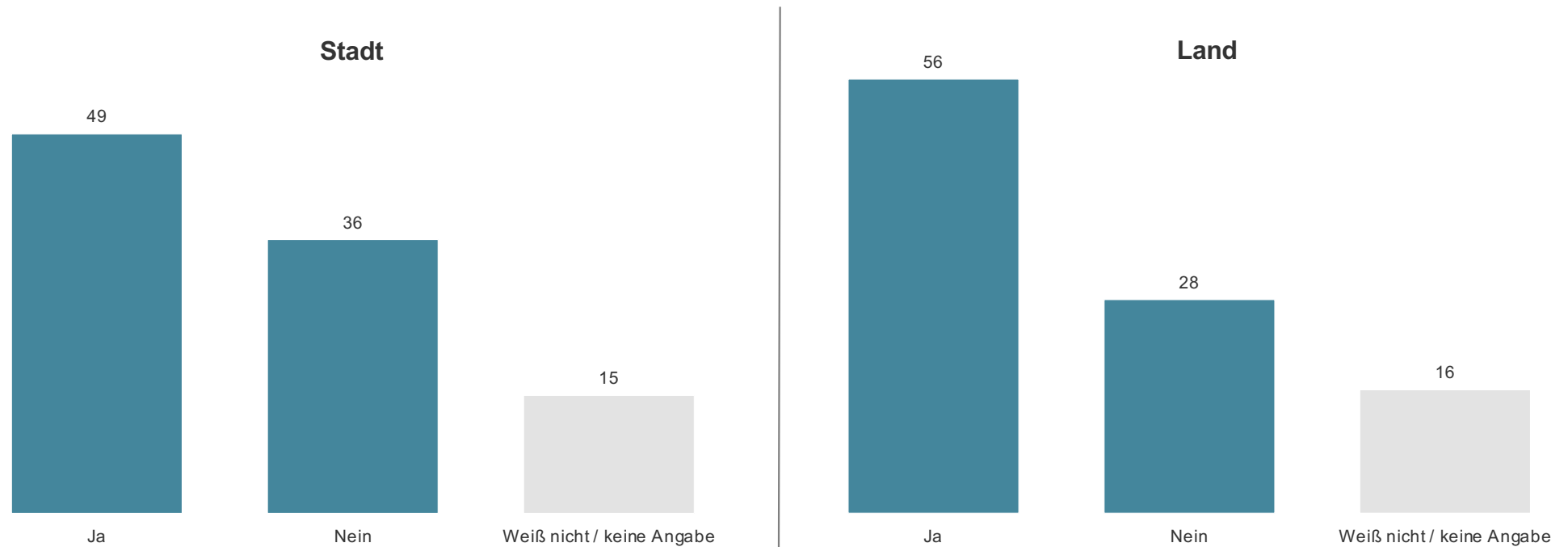
Neuwahlen



Frage: Sollten Ihrer Meinung nach baldmöglichst Neuwahlen stattfinden?

Basis (Sep 23 - Nov 23 / Feb 24): HNE < 5.000 €: n=2.496; HNE ab 5.000 €: n=832; Angaben in Prozent

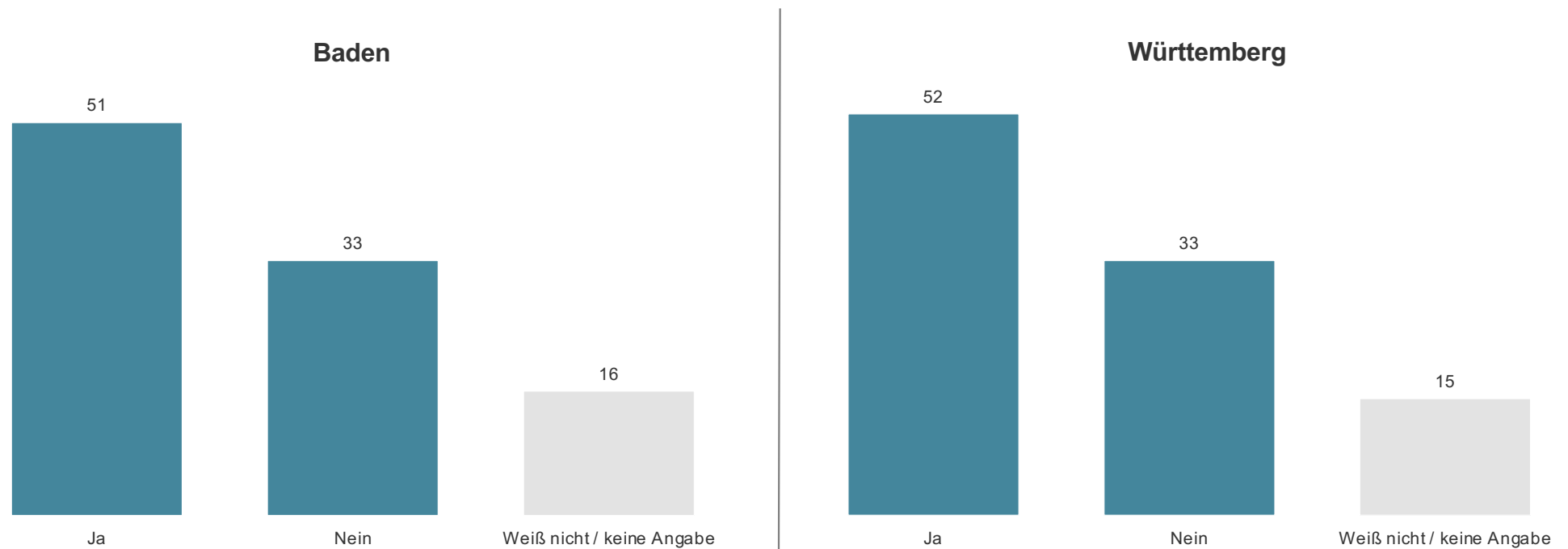
Neuwahlen



Frage: Sollten Ihrer Meinung nach baldmöglichst Neuwahlen stattfinden?

Basis (Sep 23 - Nov 23 / Feb 24): Stadt: n=2. 860; Land: n=1.362; Angaben in Prozent

Neuwahlen



Frage: Sollten Ihrer Meinung nach baldmöglichst Neuwahlen stattfinden?

Basis (Sep 23 - Nov 23 / Feb 24): Baden: n=1.943; Württemberg: n=2.279; Angaben in Prozent

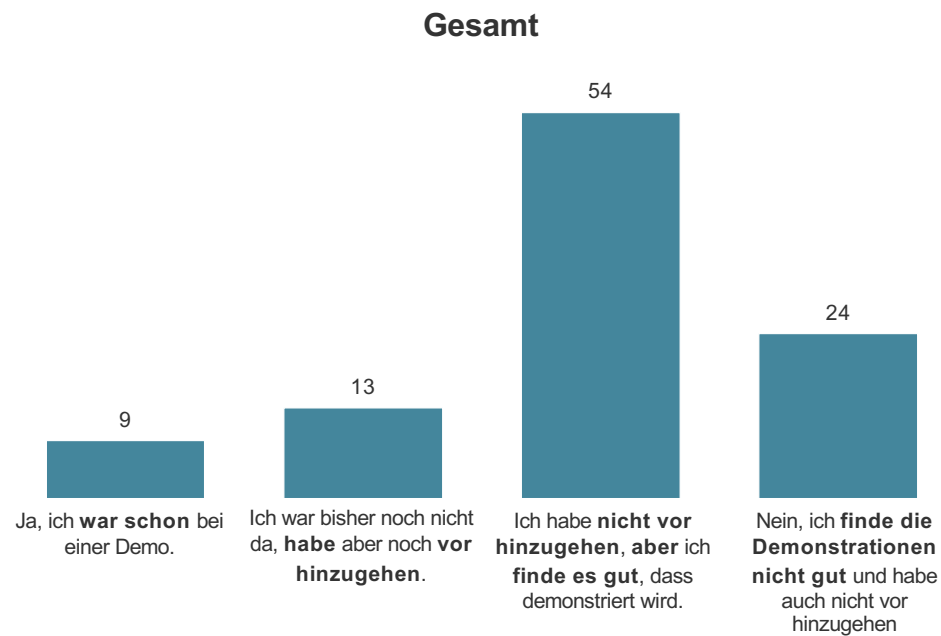
BADEN-WÜRTTEMBERG REPORT

Thema: Unterstützung der Demonstrationen gegen Rechts

KANTAR

Kantar, ehemals formierend unter dem Namen Infratest (München) und Emnid (Bielefeld), ist eines der weltweit führenden Unternehmen für Marketing-Daten und -Analysen. Kantar ist in über 90 Märkten als Marktforschungsinstitut global und lokal agierend. Auf Initiative der Privatradios in Baden-Württemberg wird mit dem *Baden-Württemberg-Report* ein gesellschaftliches Stimmungsbild erstellt - mit über 1000 Interviews im Monat. Der *Baden-Württemberg-Report* ist repräsentativ für die Online-Bevölkerung ab 16 Jahren und ist seit Anfang September 2022 im Feld – quotiert nach Alter, Geschlecht und Region.

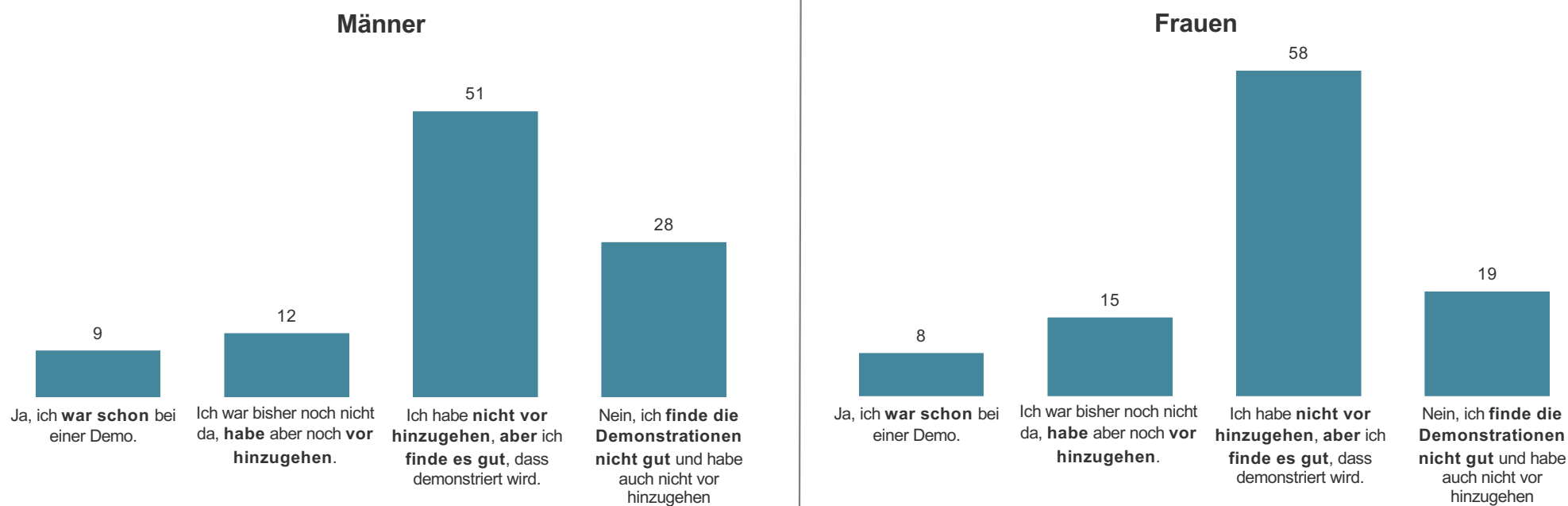
Unterstützung der Demonstrationen gegen Rechts



Frage: In den letzten Wochen fanden deutschlandweit Demonstrationen gegen Rechts und für die Demokratie in Deutschland statt? Unterstützen Sie die Demonstrationen?

Basis (Feb 24): Alle Befragten n=1.055; Angaben in Prozent

Unterstützung der Demonstrationen gegen Rechts



Frage: In den letzten Wochen fanden deutschlandweit Demonstrationen gegen Rechts und für die Demokratie in Deutschland statt? Unterstützen Sie die Demonstrationen?
Basis (Feb 24): Männer: n=532; Frauen: n=522; Angaben in Prozent

Unterstützung der Demonstrationen gegen Rechts



Frage: In den letzten Wochen fanden deutschlandweit Demonstrationen gegen Rechts und für die Demokratie in Deutschland statt? Unterstützen Sie die Demonstrationen?

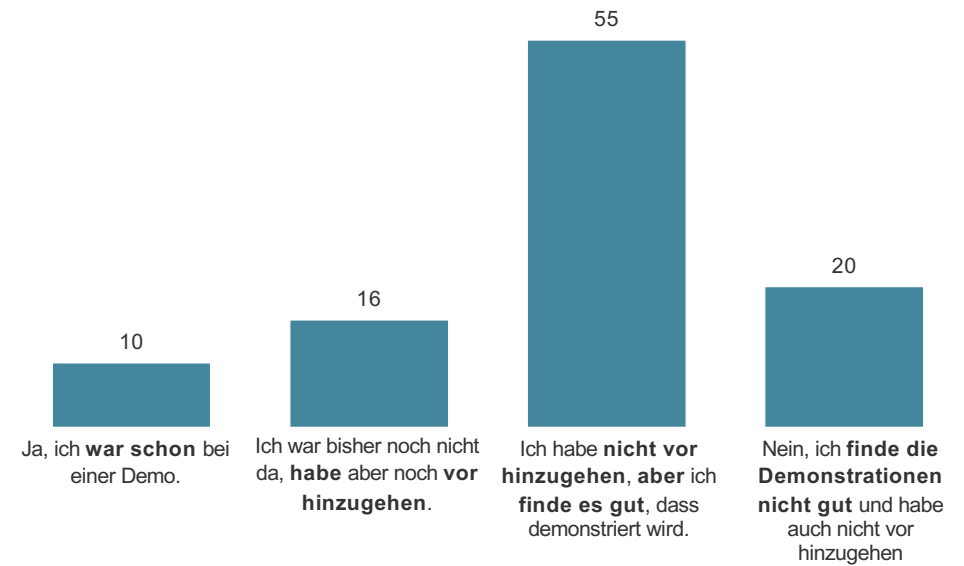
Basis (Feb 24): 16-29 Jahre: n=231; 30-49 Jahre: n=343; ab 50 Jahre: n=481; Angaben in Prozent

Unterstützung der Demonstrationen gegen Rechts

Haushaltsnettoeinkommen < 5.000 EUR



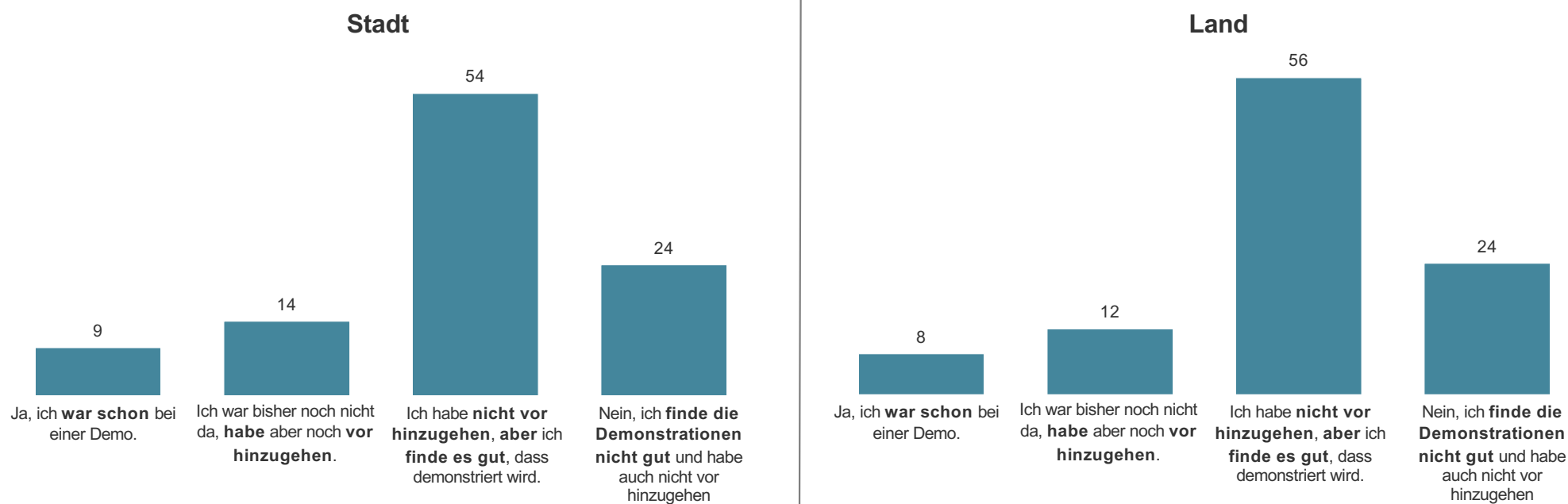
Haushaltsnettoeinkommen ab 5.000 EUR



Frage: In den letzten Wochen fanden deutschlandweit Demonstrationen gegen Rechts und für die Demokratie in Deutschland statt? Unterstützen Sie die Demonstrationen?

Basis (Feb 24): HNE<5.000: n=626; HNE ab 5.000: n=218; Angaben in Prozent

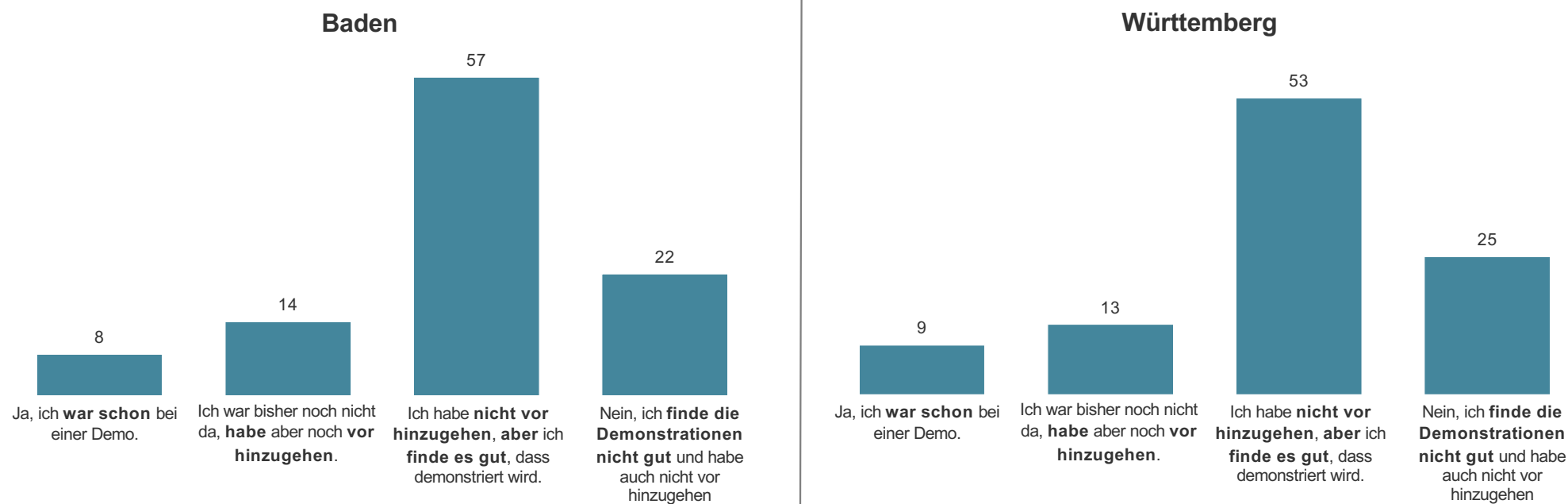
Unterstützung der Demonstrationen gegen Rechts



Frage: In den letzten Wochen fanden deutschlandweit Demonstrationen gegen Rechts und für die Demokratie in Deutschland statt? Unterstützen Sie die Demonstrationen?

Basis (Feb 24): Stadt: n=760; Land: n=295; Angaben in Prozent

Unterstützung der Demonstrationen gegen Rechts



Frage: In den letzten Wochen fanden deutschlandweit Demonstrationen gegen Rechts und für die Demokratie in Deutschland statt? Unterstützen Sie die Demonstrationen?
Basis (Feb 24): Baden: n=469; Württemberg: n=586; Angaben in Prozent

BADEN-WÜRTTEMBERG REPORT

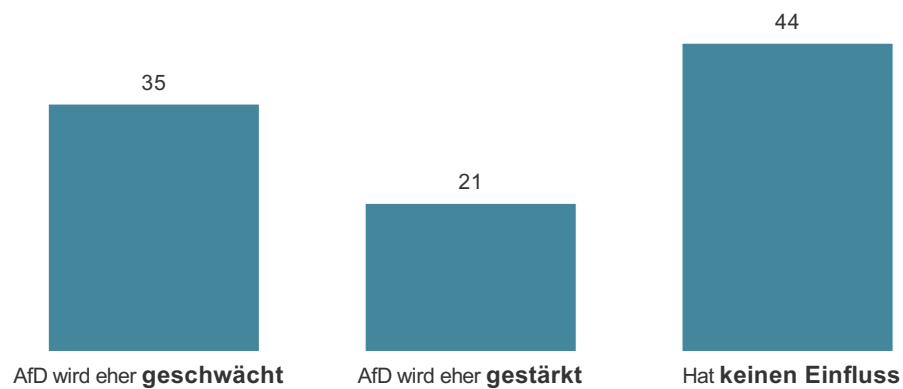
Thema: Position der AfD durch die Demos

KANTAR

Kantar, ehemals formierend unter dem Namen Infratest (München) und Emnid (Bielefeld), ist eines der weltweit führenden Unternehmen für Marketing-Daten und -Analysen. Kantar ist in über 90 Märkten als Marktforschungsinstitut global und lokal agierend. Auf Initiative der Privatradios in Baden-Württemberg wird mit dem *Baden-Württemberg-Report* ein gesellschaftliches Stimmungsbild erstellt - mit über 1000 Interviews im Monat. Der *Baden-Württemberg-Report* ist repräsentativ für die Online-Bevölkerung ab 16 Jahren und ist seit Anfang September 2022 im Feld – quotiert nach Alter, Geschlecht und Region.

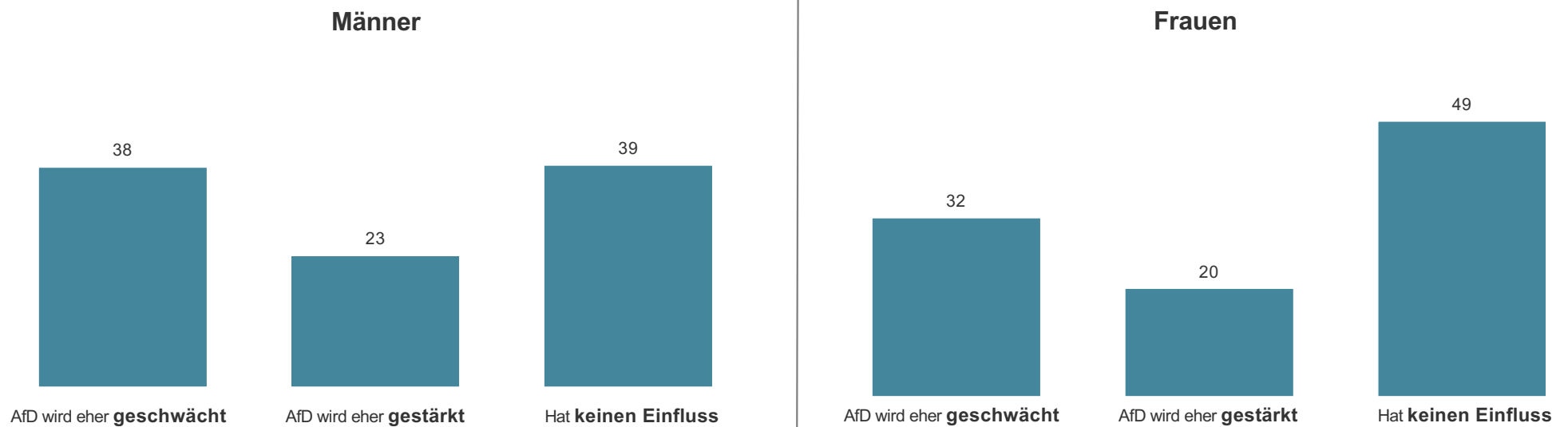
Position der AfD durch die Demos

Gesamt



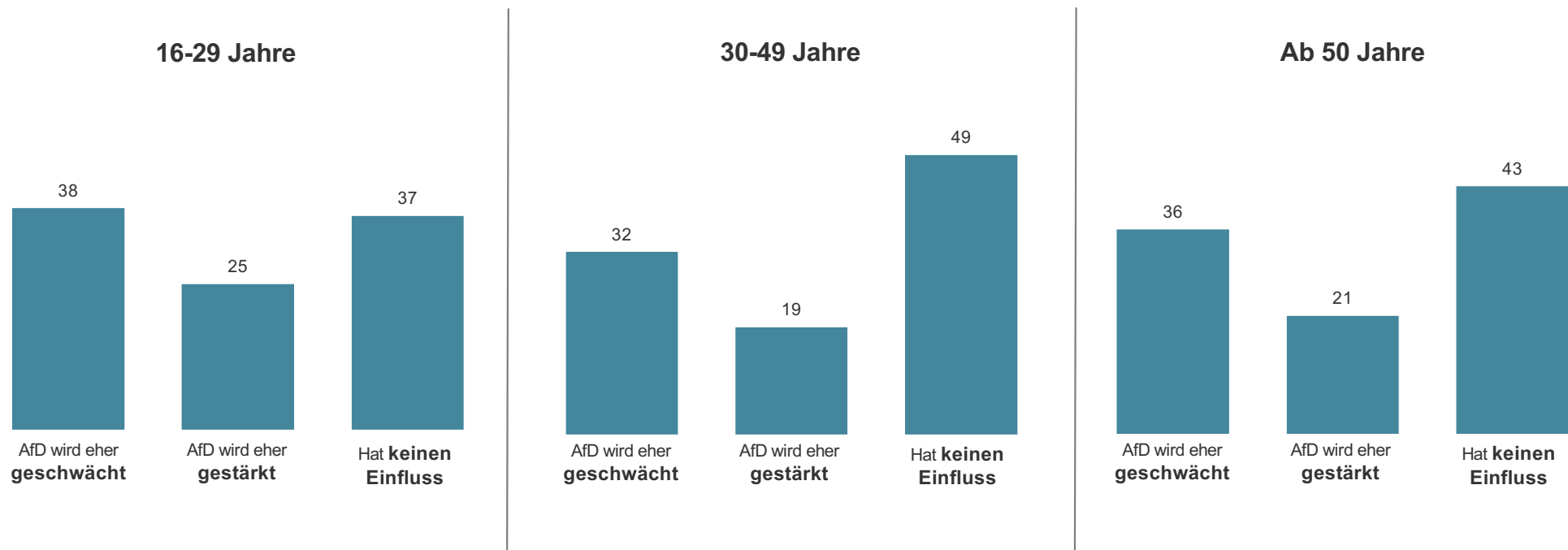
Frage: Wie ist Ihre Einschätzung, wird die AfD durch diese Demonstrationen geschwächt oder eher gestärkt?
Basis (Feb 24): Alle Befragten n=1.055; Angaben in Prozent

Position der AfD durch die Demos



Frage: Wie ist Ihre Einschätzung, wird die AfD durch diese Demonstrationen geschwächt oder eher gestärkt?
Basis (Feb 24): Männer: n=532; Frauen: n=522; Angaben in Prozent

Position der AfD durch die Demos

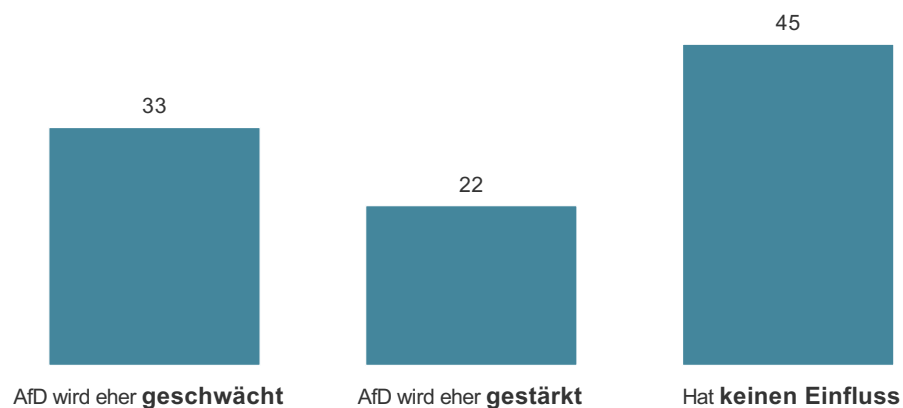


Frage: Wie ist Ihre Einschätzung, wird die AfD durch diese Demonstrationen geschwächt oder eher gestärkt?

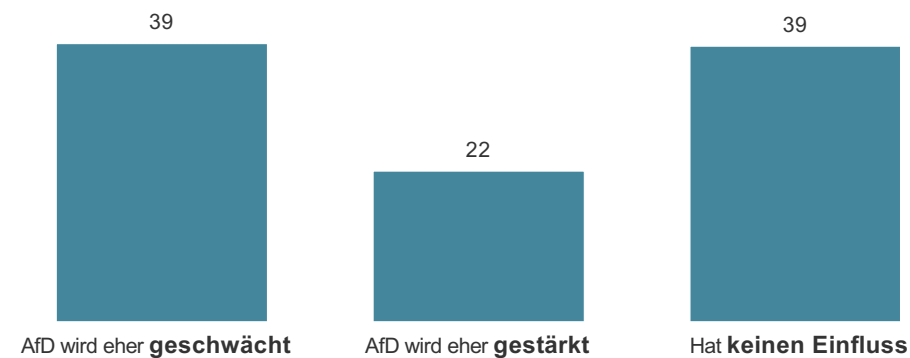
Basis (Feb 24): 16-29 Jahre: n=231; 30-49 Jahre: n=343; ab 50 Jahre: n=481; Angaben in Prozent

Position der AfD durch die Demos

Haushaltsnettoeinkommen < 5.000 EUR

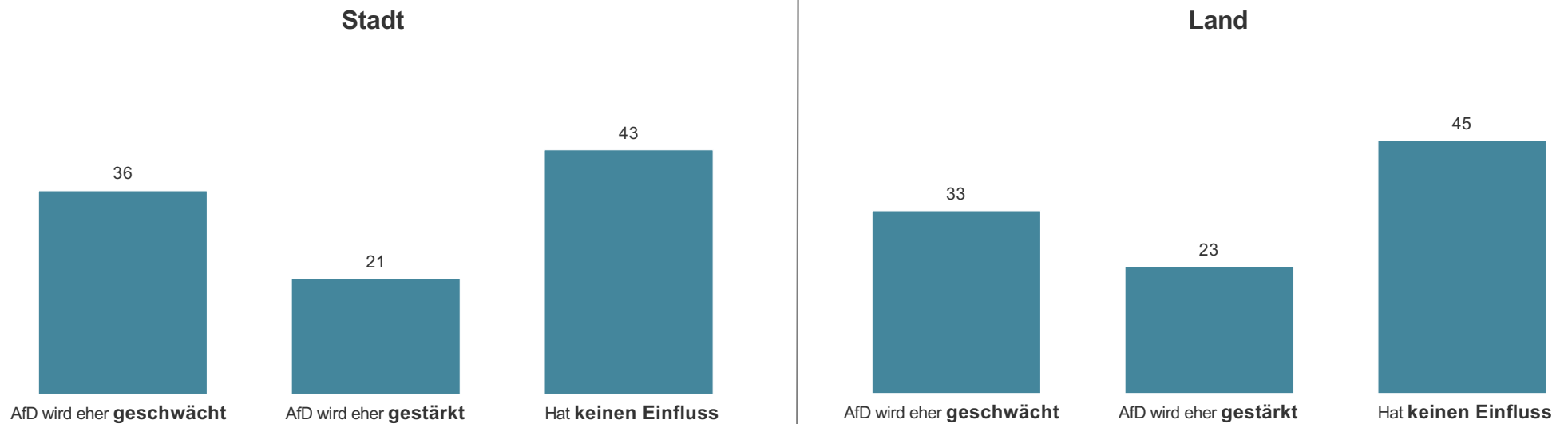


Haushaltsnettoeinkommen ab 5.000 EUR



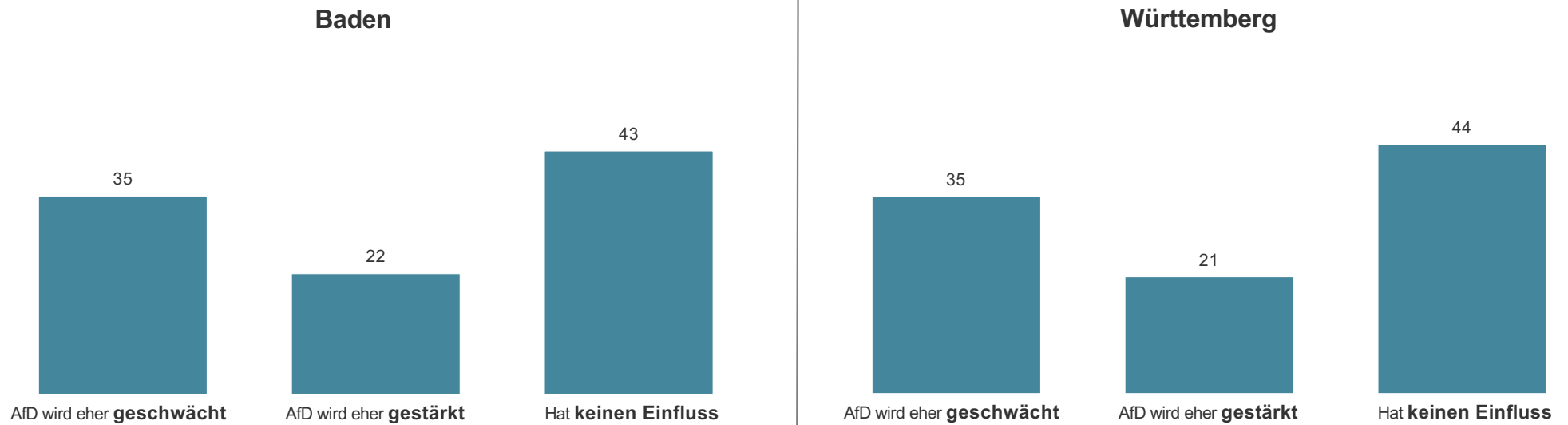
Frage: Wie ist Ihre Einschätzung, wird die AfD durch diese Demonstrationen geschwächt oder eher gestärkt?
Basis (Feb 24): HNE<5.000: n=626; HNE ab 5.000: n=218; Angaben in Prozent

Position der AfD durch die Demos



Frage: Wie ist Ihre Einschätzung, wird die AfD durch diese Demonstrationen geschwächt oder eher gestärkt?
Basis (Feb 24): Stadt: n=760; Land: n=295; Angaben in Prozent

Position der AfD durch die Demos



Frage: Wie ist Ihre Einschätzung, wird die AfD durch diese Demonstrationen geschwächt oder eher gestärkt?
Basis (Feb 24): Baden: n=469; Württemberg: n=586; Angaben in Prozent

BADEN-WÜRTTEMBERG REPORT

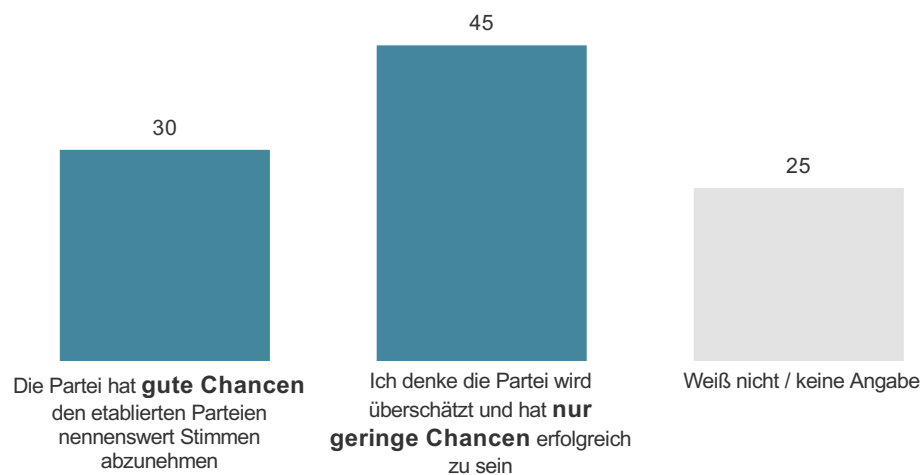
Thema: Bündnis Sahra Wagenknecht

KANTAR

Kantar, ehemals formierend unter dem Namen Infratest (München) und Emnid (Bielefeld), ist eines der weltweit führenden Unternehmen für Marketing-Daten und -Analysen. Kantar ist in über 90 Märkten als Marktforschungsinstitut global und lokal agierend. Auf Initiative der Privatradios in Baden-Württemberg wird mit dem *Baden-Württemberg-Report* ein gesellschaftliches Stimmungsbild erstellt - mit über 1000 Interviews im Monat. Der *Baden-Württemberg-Report* ist repräsentativ für die Online-Bevölkerung ab 16 Jahren und ist seit Anfang September 2022 im Feld – quotiert nach Alter, Geschlecht und Region.

Bündnis Sahra Wagenknecht (BSW)

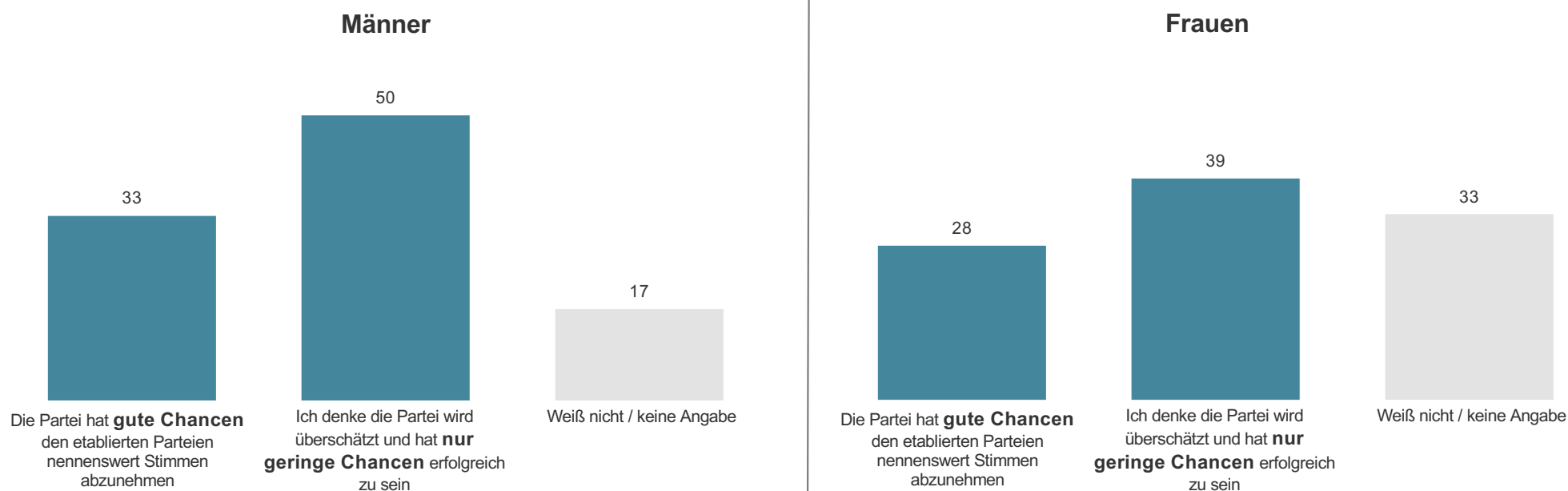
Gesamt



Frage: Mit dem Bündnis Sahra Wagenknecht (BSW) wurde gerade eine neue Partei gegründet. Wie schätzen Sie die Chancen dieser Partei ein?

Basis (Feb 24): Alle Befragten n=1.055; Angaben in Prozent

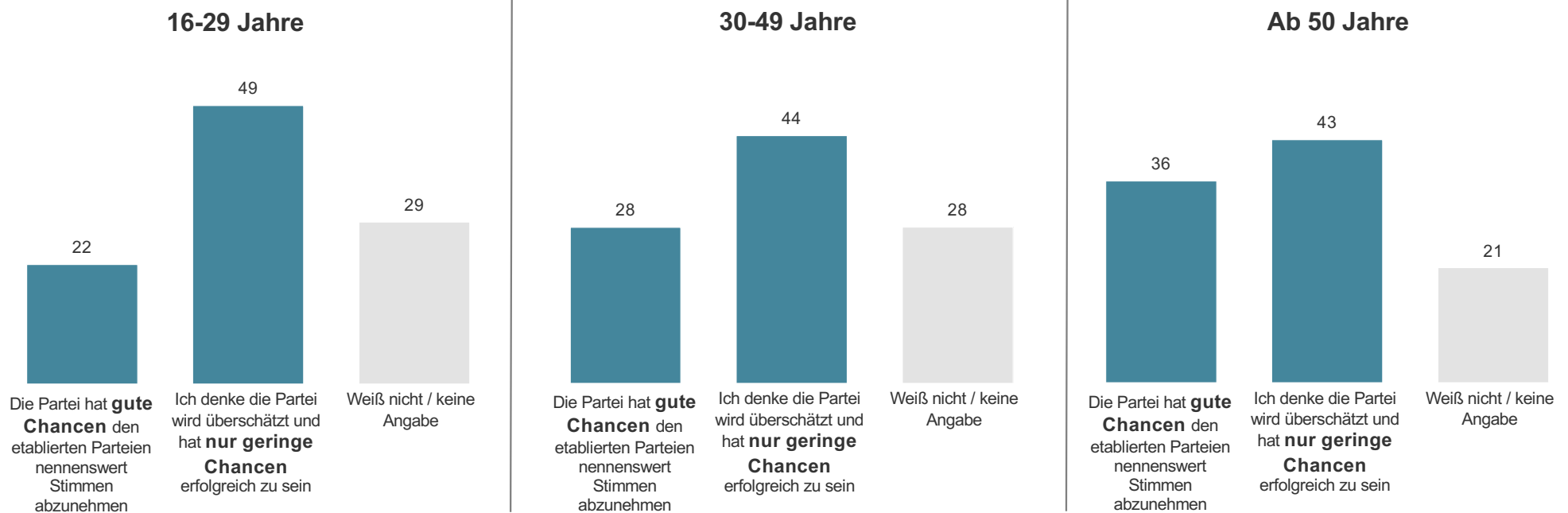
Bündnis Sahra Wagenknecht (BSW)



Frage: Mit dem Bündnis Sahra Wagenknecht (BSW) wurde gerade eine neue Partei gegründet. Wie schätzen Sie die Chancen dieser Partei ein?

Basis (Feb 24): Männer: n=532; Frauen: n=522; Angaben in Prozent

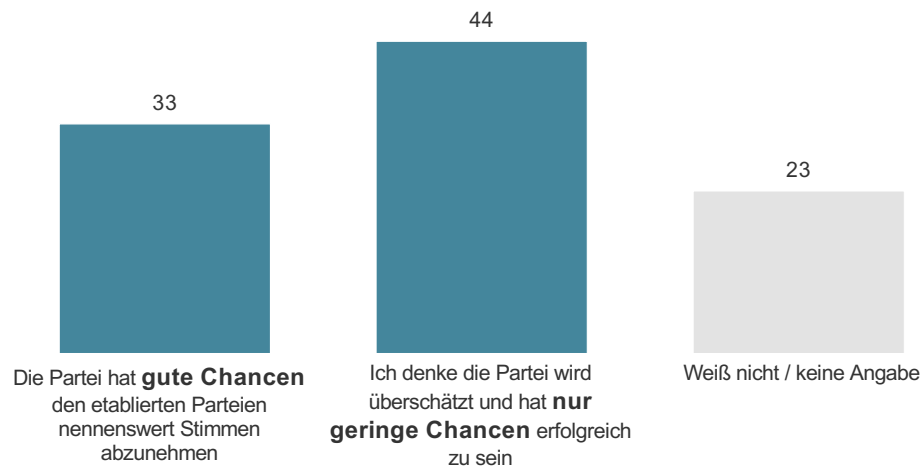
Bündnis Sahra Wagenknecht (BSW)



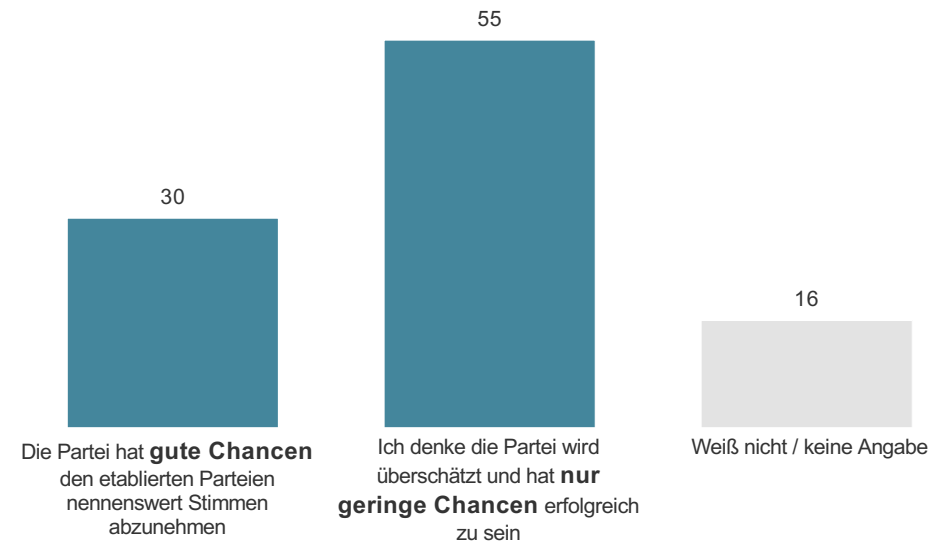
Frage: Mit dem Bündnis Sahra Wagenknecht (BSW) wurde gerade eine neue Partei gegründet. Wie schätzen Sie die Chancen dieser Partei ein?
Basis (Feb 24): 16-29 Jahre: n=231; 30-49 Jahre: n=343; ab 50 Jahre: n=481; Angaben in Prozent

Bündnis Sahra Wagenknecht (BSW)

Haushaltsnettoeinkommen < 5.000 EUR

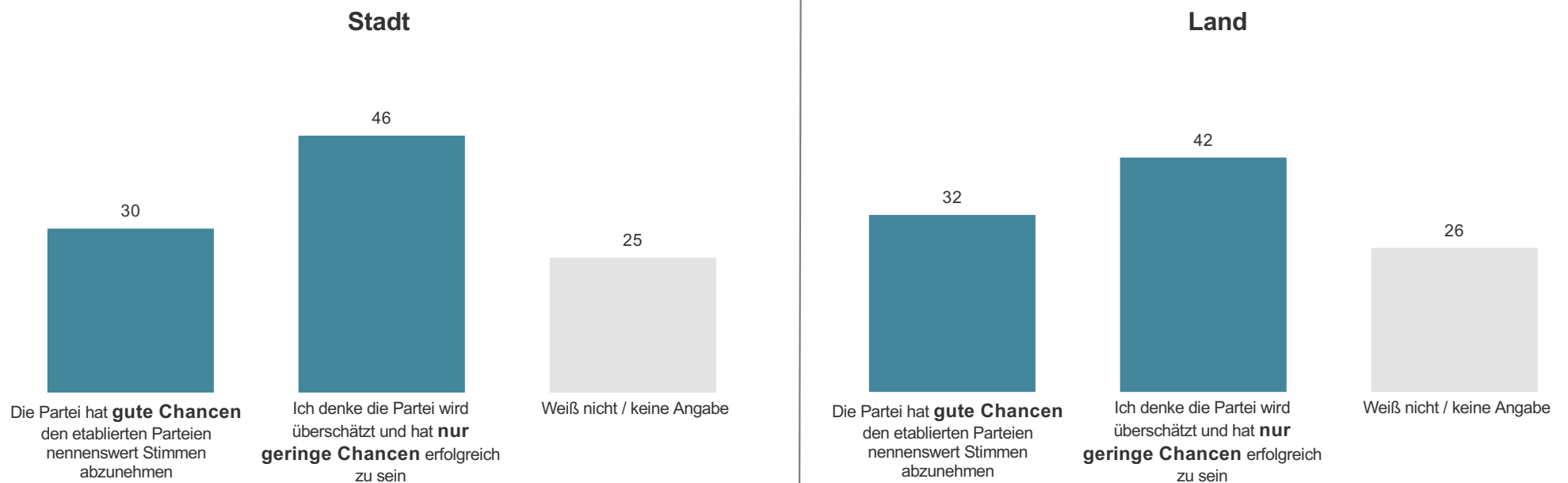


Haushaltsnettoeinkommen ab 5.000 EUR



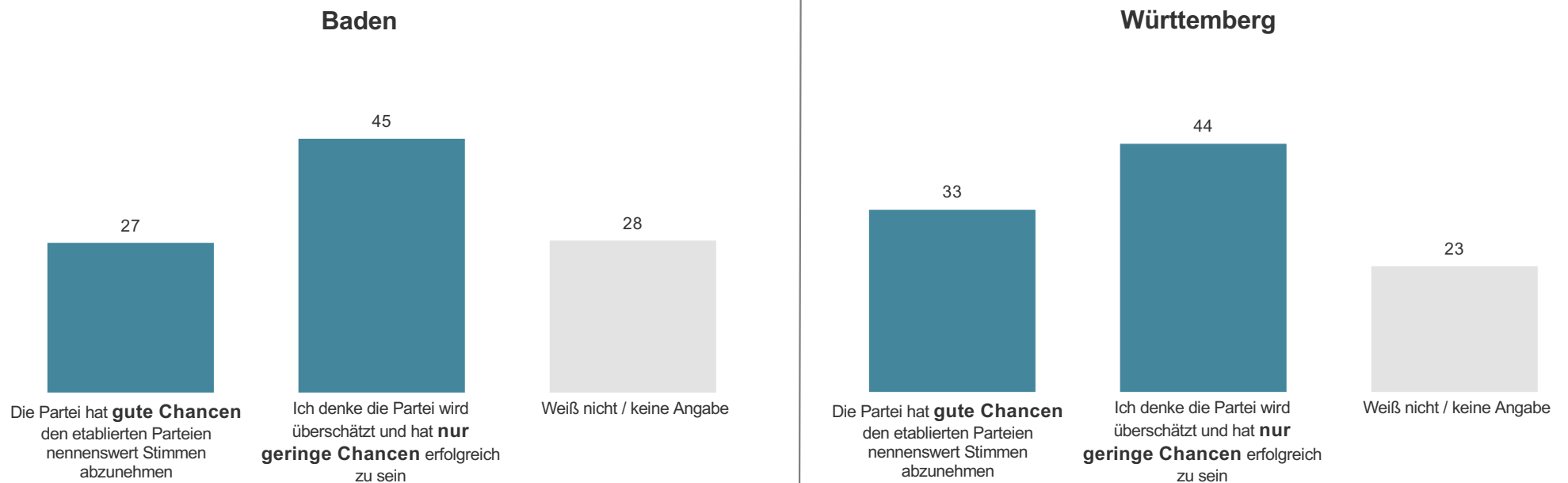
Frage: Mit dem Bündnis Sahra Wagenknecht (BSW) wurde gerade eine neue Partei gegründet. Wie schätzen Sie die Chancen dieser Partei ein?
Basis (Feb 24): HNE<5.000: n=626; HNE ab 5.000: n=218; Angaben in Prozent

Bündnis Sahra Wagenknecht (BSW)



Frage: Mit dem Bündnis Sahra Wagenknecht (BSW) wurde gerade eine neue Partei gegründet. Wie schätzen Sie die Chancen dieser Partei ein?
Basis (Feb 24): Stadt: n=760; Land: n=295; Angaben in Prozent

Bündnis Sahra Wagenknecht (BSW)



Frage: Mit dem Bündnis Sahra Wagenknecht (BSW) wurde gerade eine neue Partei gegründet. Wie schätzen Sie die Chancen dieser Partei ein?
Basis (Feb 24): Baden: n=469; Württemberg: n=586; Angaben in Prozent

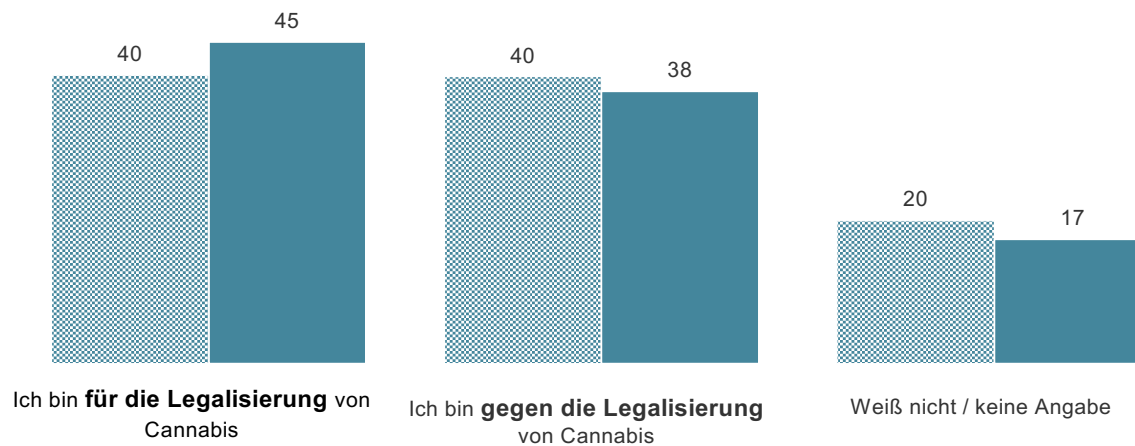
BADEN-WÜRTTEMBERG REPORT

Thema: Cannabis Legalisierung

KANTAR

Kantar, ehemals formierend unter dem Namen Infratest (München) und Emnid (Bielefeld), ist eines der weltweit führenden Unternehmen für Marketing-Daten und -Analysen. Kantar ist in über 90 Märkten als Marktforschungsinstitut global und lokal agierend. Auf Initiative der Privatradios in Baden-Württemberg wird mit dem *Baden-Württemberg-Report* ein gesellschaftliches Stimmungsbild erstellt - mit über 1000 Interviews im Monat. Der *Baden-Württemberg-Report* ist repräsentativ für die Online-Bevölkerung ab 16 Jahren und ist seit Anfang September 2022 im Feld – quotiert nach Alter, Geschlecht und Region.

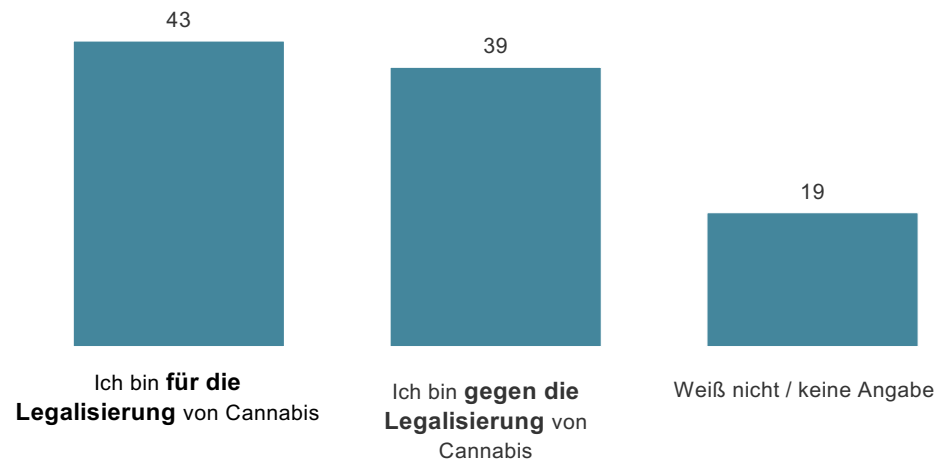
Cannabis-Legalisierung - Gesamt im Trend



Frage: Sollte der Besitz, Anbau und Erwerb von Cannabis in begrenztem Umfang legalisiert werden oder wie bisher verboten bleiben?
Basis: Alle Befragten Jan 24: n=1.059, Feb 24: n=1.055; Angaben in Prozent

Cannabis-Legalisierung

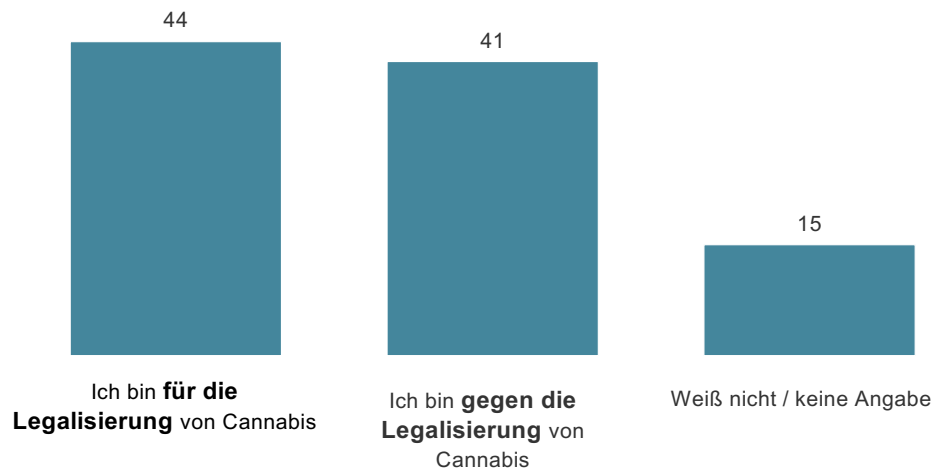
Gesamt



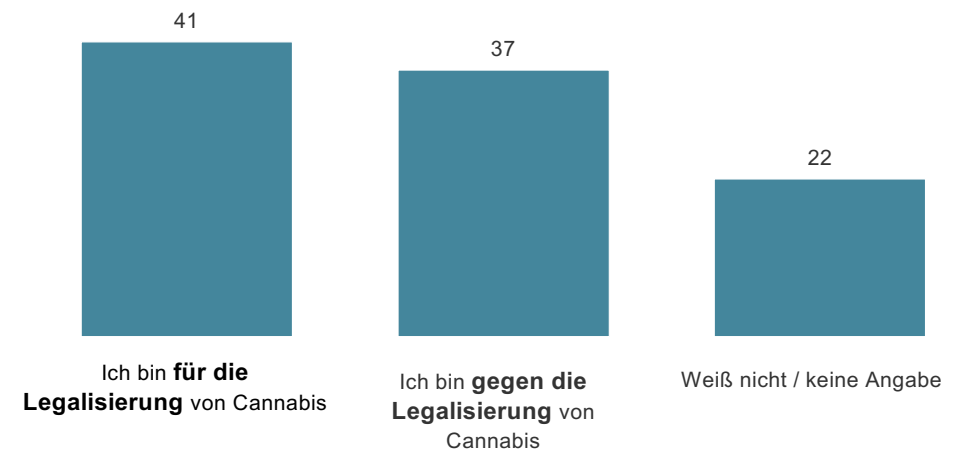
Frage: Sollte der Besitz, Anbau und Erwerb von Cannabis in begrenztem Umfang legalisiert werden oder wie bisher verboten bleiben?
Basis (Jan 24 - Feb 24): Alle Befragten n=2.114; Angaben in Prozent

Cannabis-Legalisierung

Männer

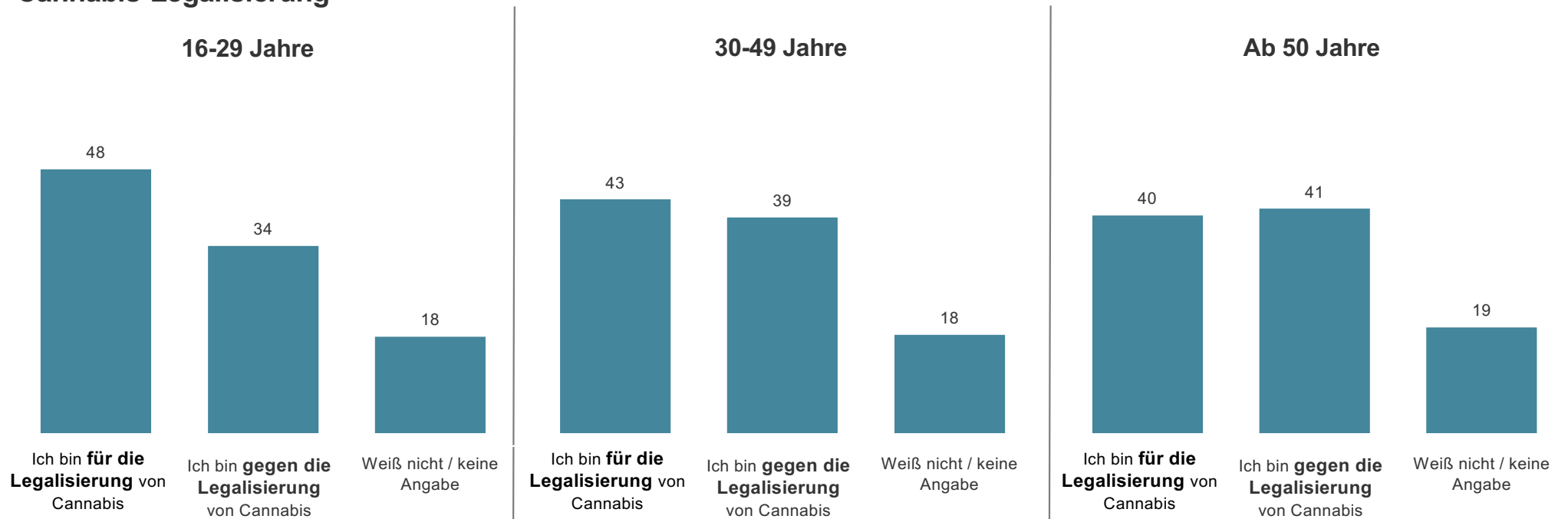


Frauen



Frage: Sollte der Besitz, Anbau und Erwerb von Cannabis in begrenztem Umfang legalisiert werden oder wie bisher verboten bleiben?
Basis (Jan 24 - Feb 24): Männer: n=1.064; Frauen: n=1.046; Angaben in Prozent

Cannabis-Legalisierung

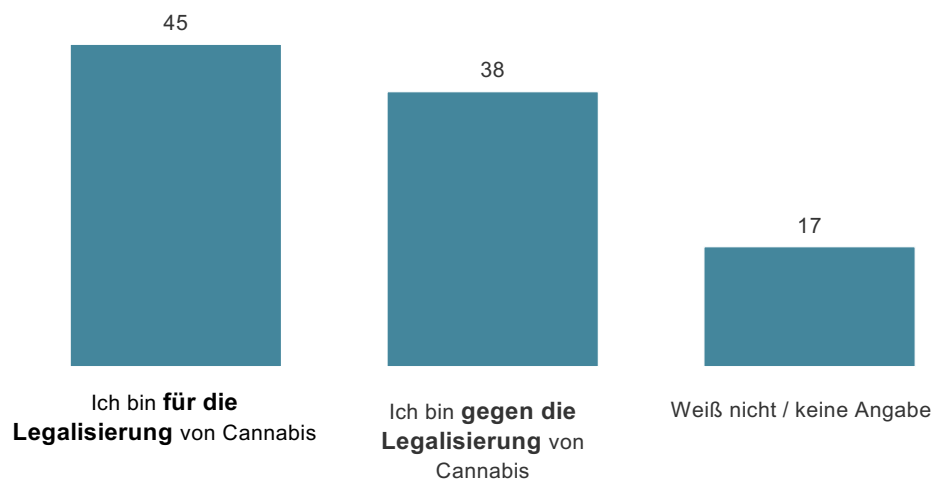


Frage: Sollte der Besitz, Anbau und Erwerb von Cannabis in begrenztem Umfang legalisiert werden oder wie bisher verboten bleiben?

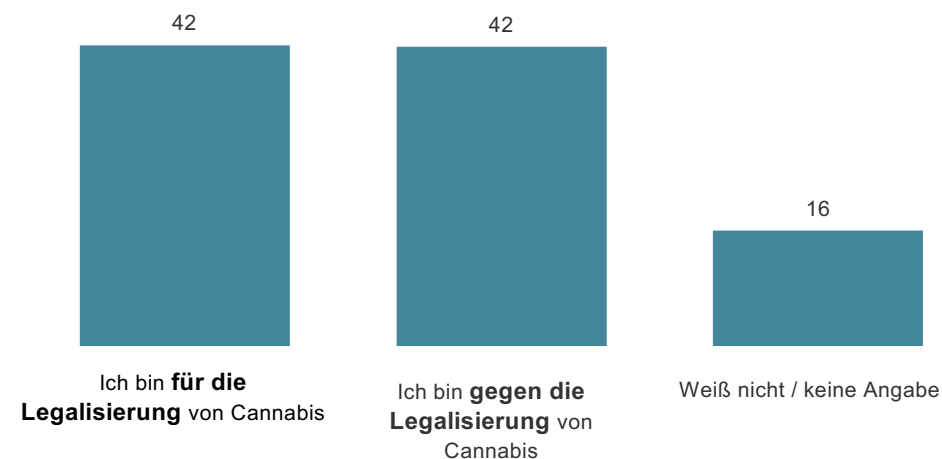
Basis (Jan 24 - Feb 24): 16-29 Jahre: n=462; 30-49 Jahre: n=687; ab 50 Jahre: n=965; Angaben in Prozent

Cannabis-Legalisierung

Haushaltsnettoeinkommen < 5.000 EUR

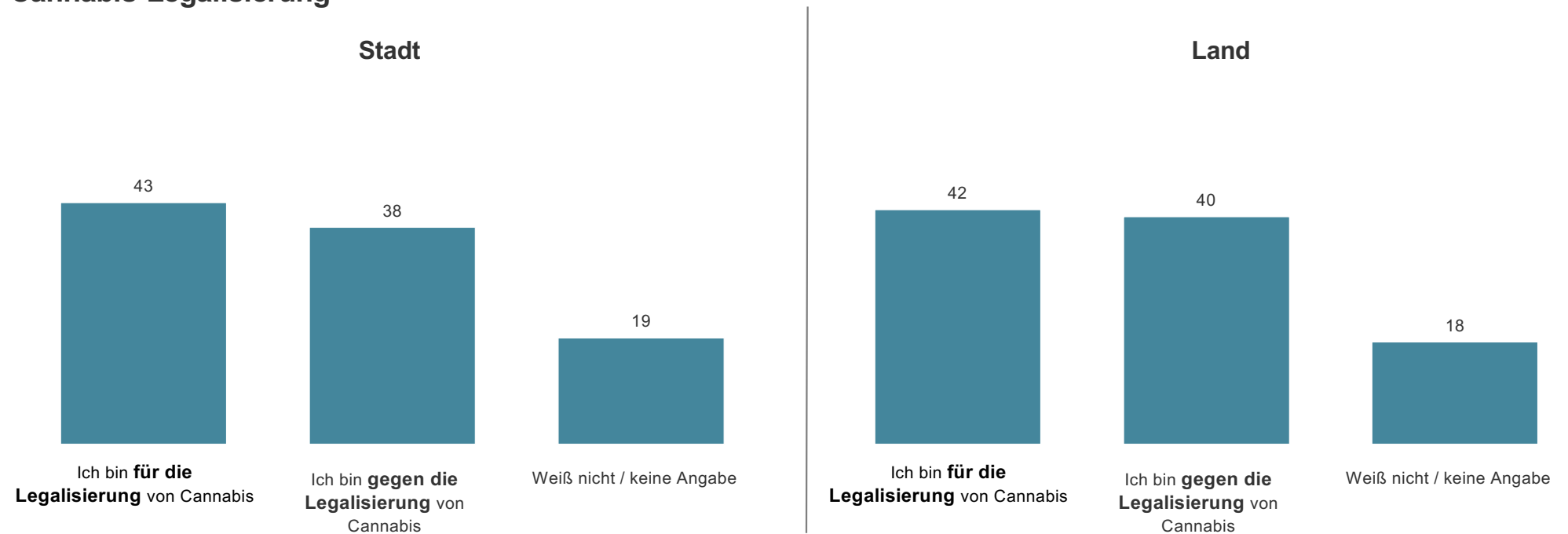


Haushaltsnettoeinkommen ab 5.000 EUR



Frage: Sollte der Besitz, Anbau und Erwerb von Cannabis in begrenztem Umfang legalisiert werden oder wie bisher verboten bleiben?
Basis (Jan 24 - Feb 24): HNE<5.000: n=1.260; HNE ab 5.000: n=419; Angaben in Prozent

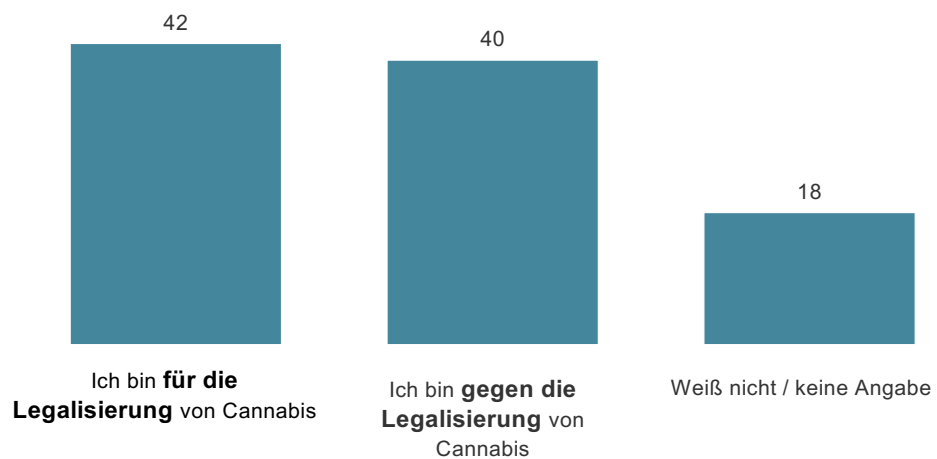
Cannabis-Legalisierung



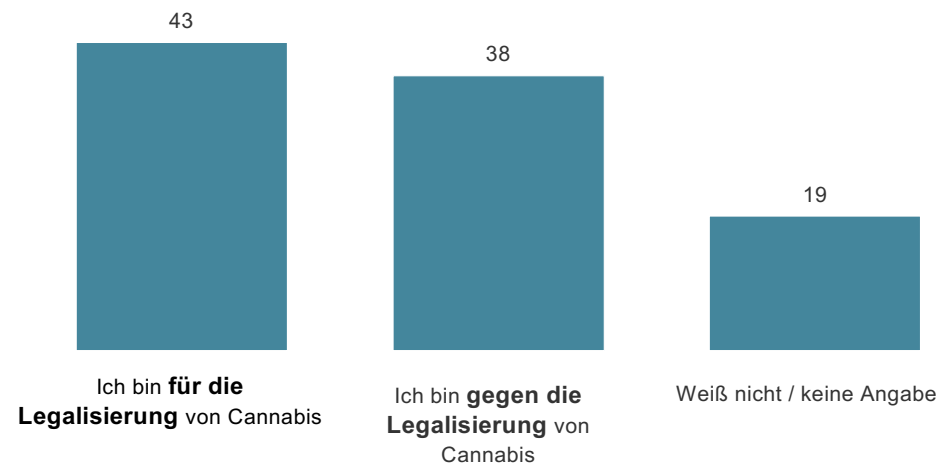
Frage: Sollte der Besitz, Anbau und Erwerb von Cannabis in begrenztem Umfang legalisiert werden oder wie bisher verboten bleiben?
Basis (Jan 24 - Feb 24): Stadt: n=1.501; Land: n=613; Angaben in Prozent

Cannabis-Legalisierung

Baden



Württemberg



Frage: Sollte der Besitz, Anbau und Erwerb von Cannabis in begrenztem Umfang legalisiert werden oder wie bisher verboten bleiben?
Basis (Jan 24 - Feb 24): Baden: n=966; Württemberg: n=1.148; Angaben in Prozent

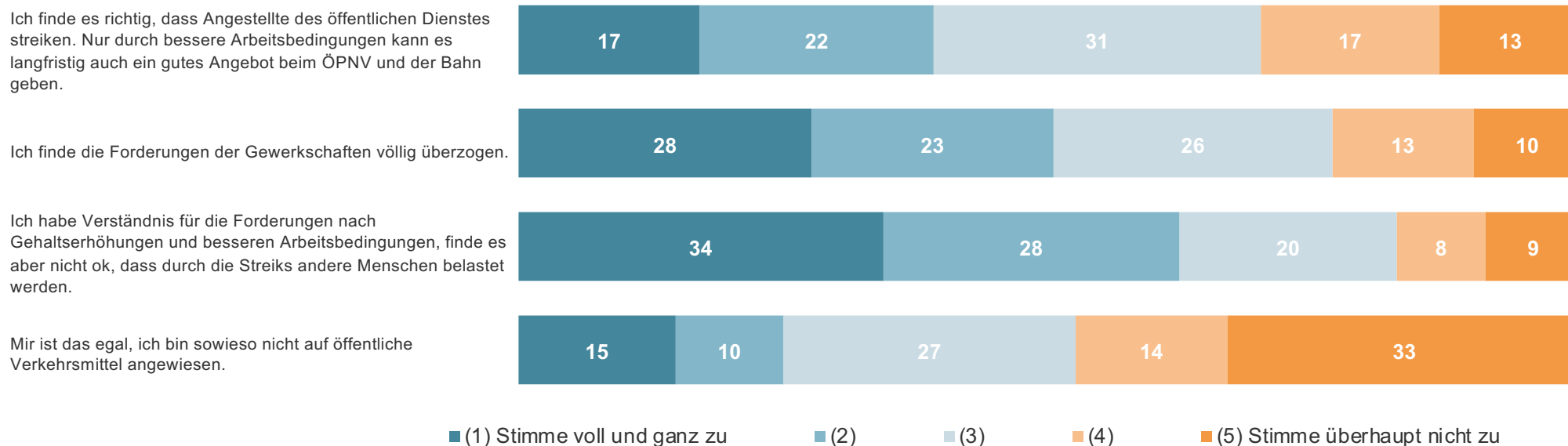
BADEN-WÜRTTEMBERG REPORT

Thema: Streiks bei öffentlichen Verkehrsmitteln

KANTAR

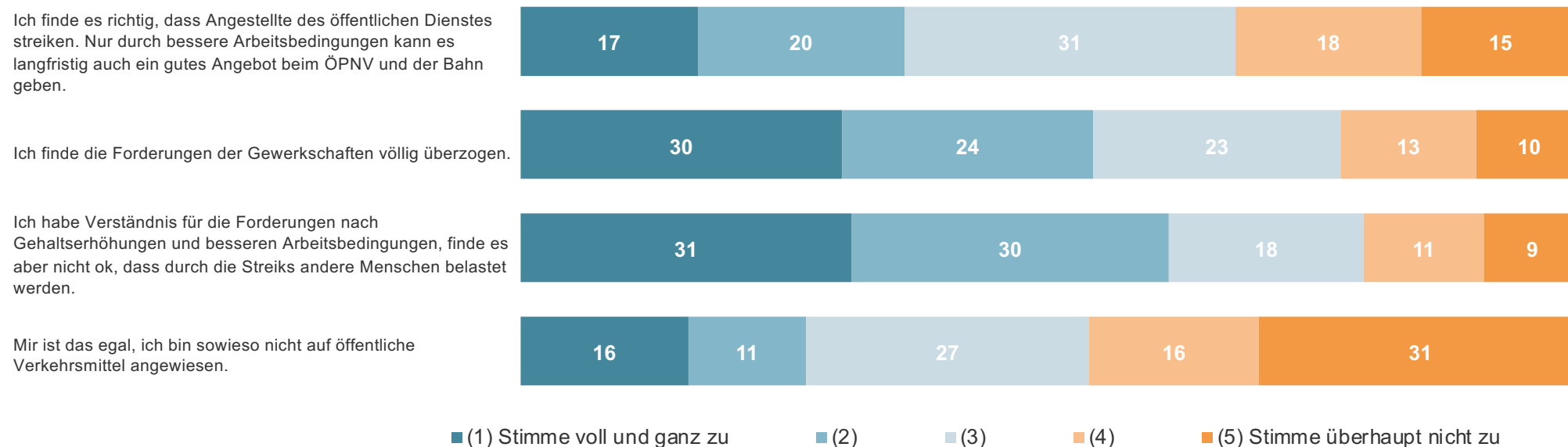
Kantar, ehemals formierend unter dem Namen Infratest (München) und Emnid (Bielefeld), ist eines der weltweit führenden Unternehmen für Marketing-Daten und -Analysen. Kantar ist in über 90 Märkten als Marktforschungsinstitut global und lokal agierend. Auf Initiative der Privatradios in Baden-Württemberg wird mit dem *Baden-Württemberg-Report* ein gesellschaftliches Stimmungsbild erstellt - mit über 1000 Interviews im Monat. Der *Baden-Württemberg-Report* ist repräsentativ für die Online-Bevölkerung ab 16 Jahren und ist seit Anfang September 2022 im Feld – quotiert nach Alter, Geschlecht und Region.

Streiks bei öffentlichen Verkehrsmitteln - Gesamt



Frage: In letzter Zeit werden immer wieder die öffentlichen Verkehrsmittel im Nah- und Fernverkehr (Deutsche Bahn und ÖPNV) bestreikt, um die Forderungen der Gewerkschaften für bessere Arbeitsbedingungen und mehr Gehalt durchzusetzen. Bitte geben Sie an, inwiefern Sie den folgenden Aussagen zustimmen.
Basis (Feb 24): Alle Befragten n=1.055; Angaben in Prozent

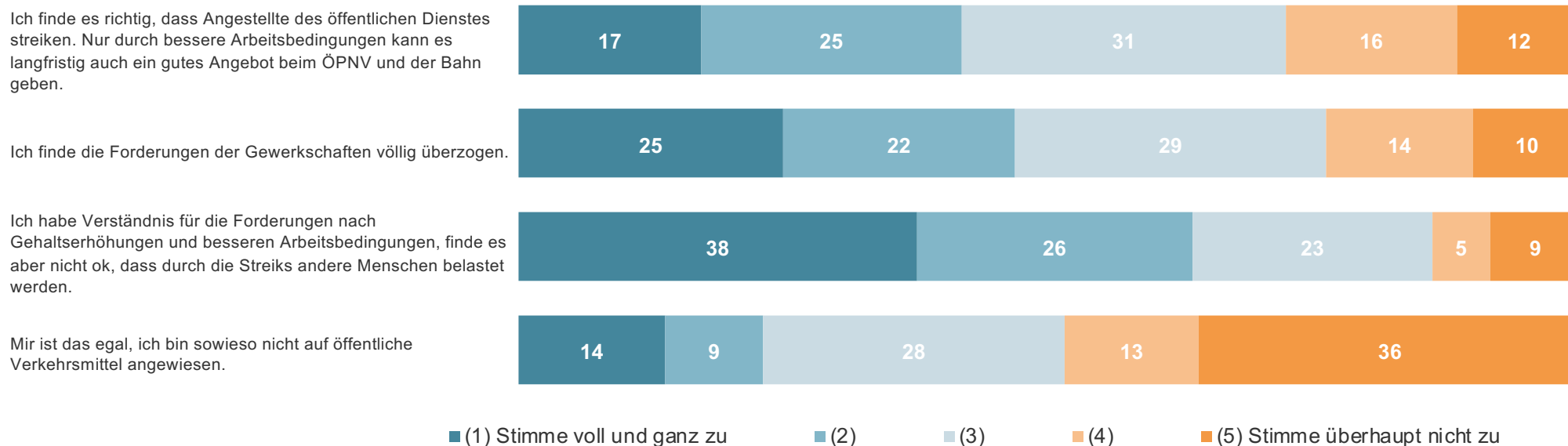
Streiks bei öffentlichen Verkehrsmitteln - Männer



Frage: In letzter Zeit werden immer wieder die öffentlichen Verkehrsmittel im Nah- und Fernverkehr (Deutsche Bahn und ÖPNV) bestreikt, um die Forderungen der Gewerkschaften für bessere Arbeitsbedingungen und mehr Gehalt durchzusetzen. Bitte geben Sie an, inwiefern Sie den folgenden Aussagen zustimmen.

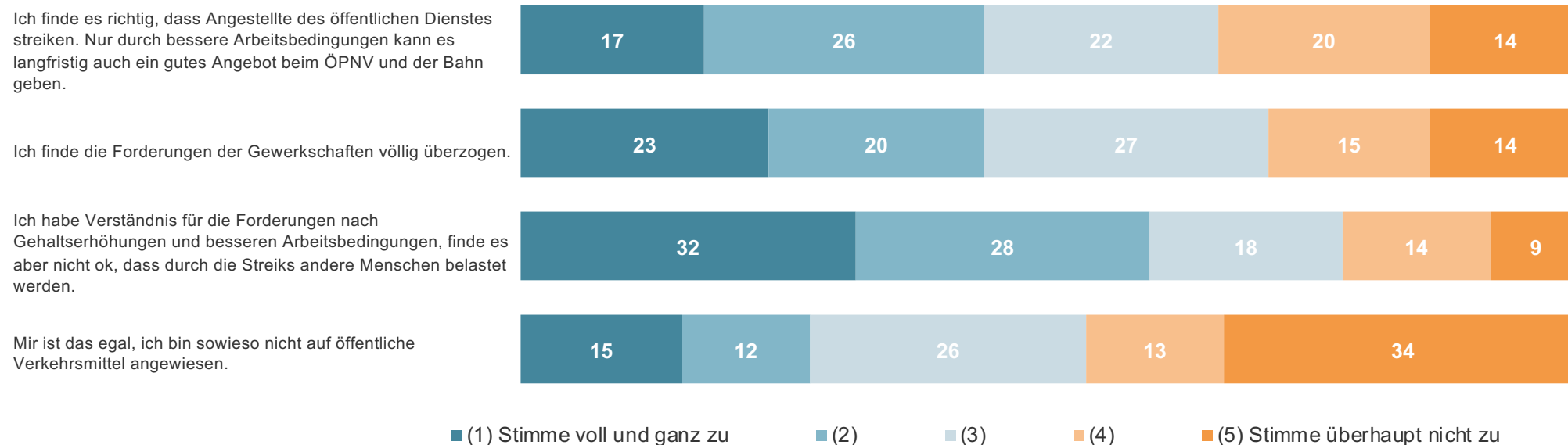
Basis (Feb 24): Männer n=532; Angaben in Prozent

Streiks bei öffentlichen Verkehrsmitteln - Frauen



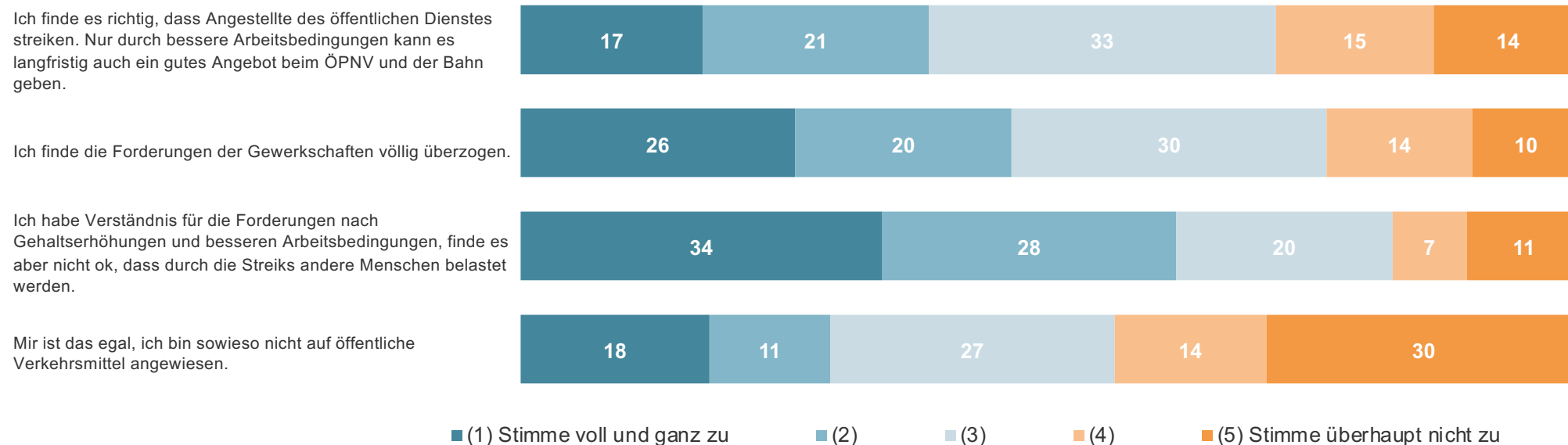
Frage: In letzter Zeit werden immer wieder die öffentlichen Verkehrsmittel im Nah- und Fernverkehr (Deutsche Bahn und ÖPNV) bestreikt, um die Forderungen der Gewerkschaften für bessere Arbeitsbedingungen und mehr Gehalt durchzusetzen. Bitte geben Sie an, inwiefern Sie den folgenden Aussagen zustimmen.
Basis (Feb 24): Frauen n=522; Angaben in Prozent

Streiks bei öffentlichen Verkehrsmitteln - 16-29 Jahre



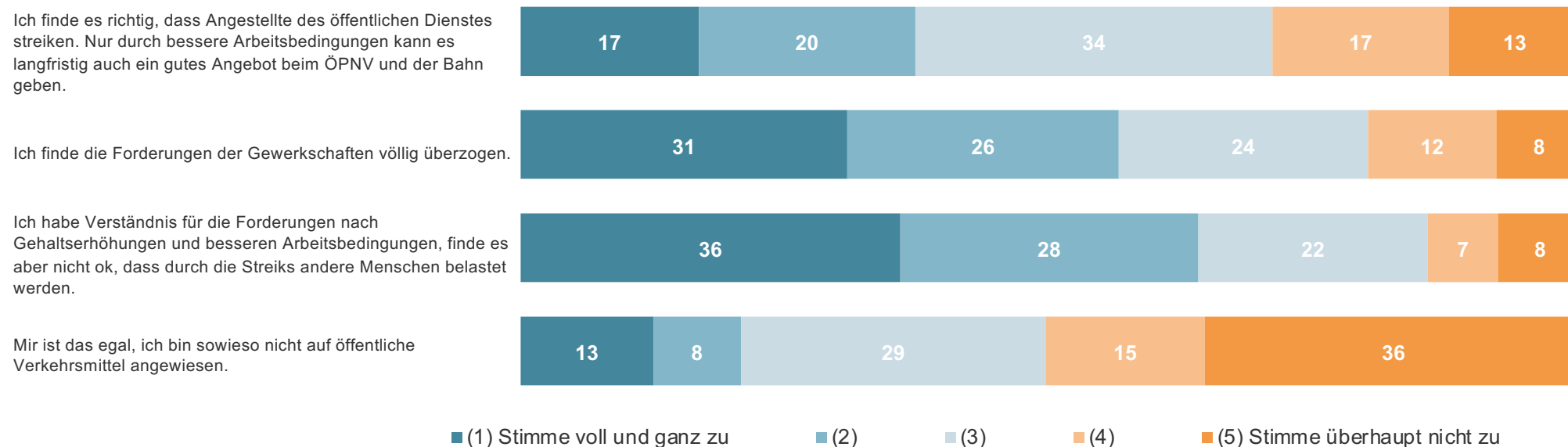
Frage: In letzter Zeit werden immer wieder die öffentlichen Verkehrsmittel im Nah- und Fernverkehr (Deutsche Bahn und ÖPNV) bestreikt, um die Forderungen der Gewerkschaften für bessere Arbeitsbedingungen und mehr Gehalt durchzusetzen. Bitte geben Sie an, inwiefern Sie den folgenden Aussagen zustimmen.
Basis (Feb 24): 16-29 Jahre n=231; Angaben in Prozent

Streiks bei öffentlichen Verkehrsmitteln - 30-49 Jahre



Frage: In letzter Zeit werden immer wieder die öffentlichen Verkehrsmittel im Nah- und Fernverkehr (Deutsche Bahn und ÖPNV) bestreikt, um die Forderungen der Gewerkschaften für bessere Arbeitsbedingungen und mehr Gehalt durchzusetzen. Bitte geben Sie an, inwiefern Sie den folgenden Aussagen zustimmen.
Basis (Feb 24): 30-49 Jahre n=343; Angaben in Prozent

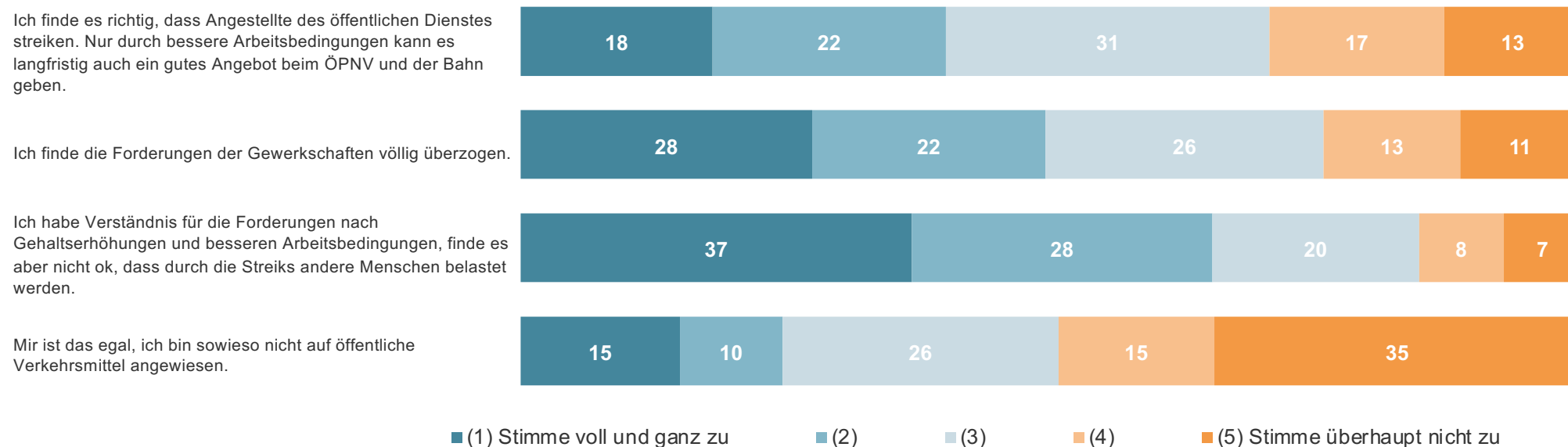
Streiks bei öffentlichen Verkehrsmitteln - ab 50 Jahre



Frage: In letzter Zeit werden immer wieder die öffentlichen Verkehrsmittel im Nah- und Fernverkehr (Deutsche Bahn und ÖPNV) bestreikt, um die Forderungen der Gewerkschaften für bessere Arbeitsbedingungen und mehr Gehalt durchzusetzen. Bitte geben Sie an, inwiefern Sie den folgenden Aussagen zustimmen.

Basis (Feb 24): ab 50 Jahre n=481; Angaben in Prozent

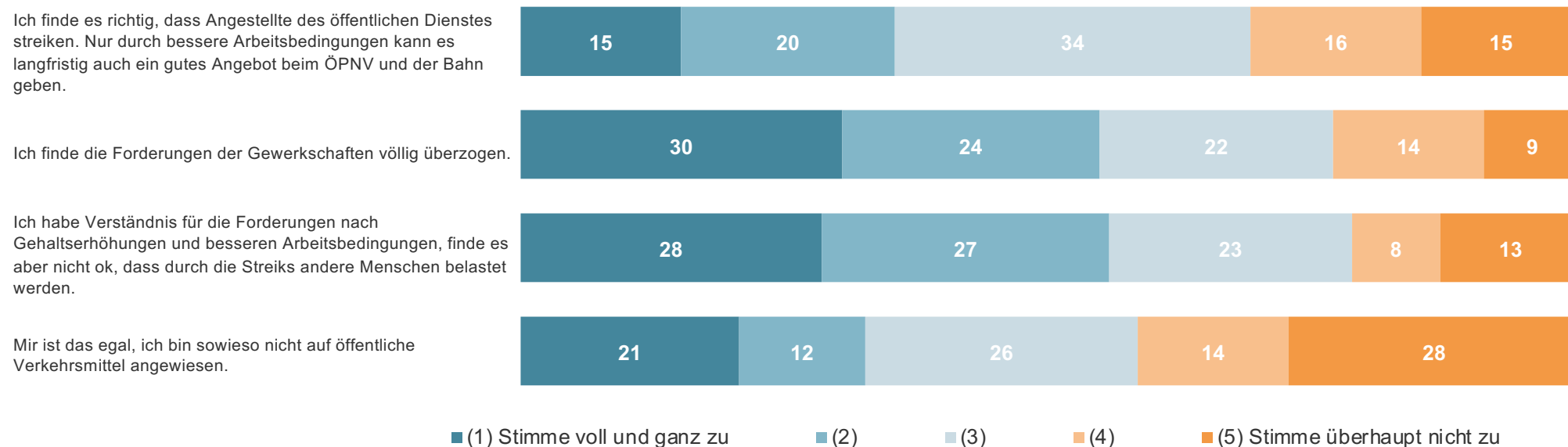
Streiks bei öffentlichen Verkehrsmitteln - Haushaltsnettoeinkommen < 5.000 EUR



Frage: In letzter Zeit werden immer wieder die öffentlichen Verkehrsmittel im Nah- und Fernverkehr (Deutsche Bahn und ÖPNV) bestreikt, um die Forderungen der Gewerkschaften für bessere Arbeitsbedingungen und mehr Gehalt durchzusetzen. Bitte geben Sie an, inwiefern Sie den folgenden Aussagen zustimmen.

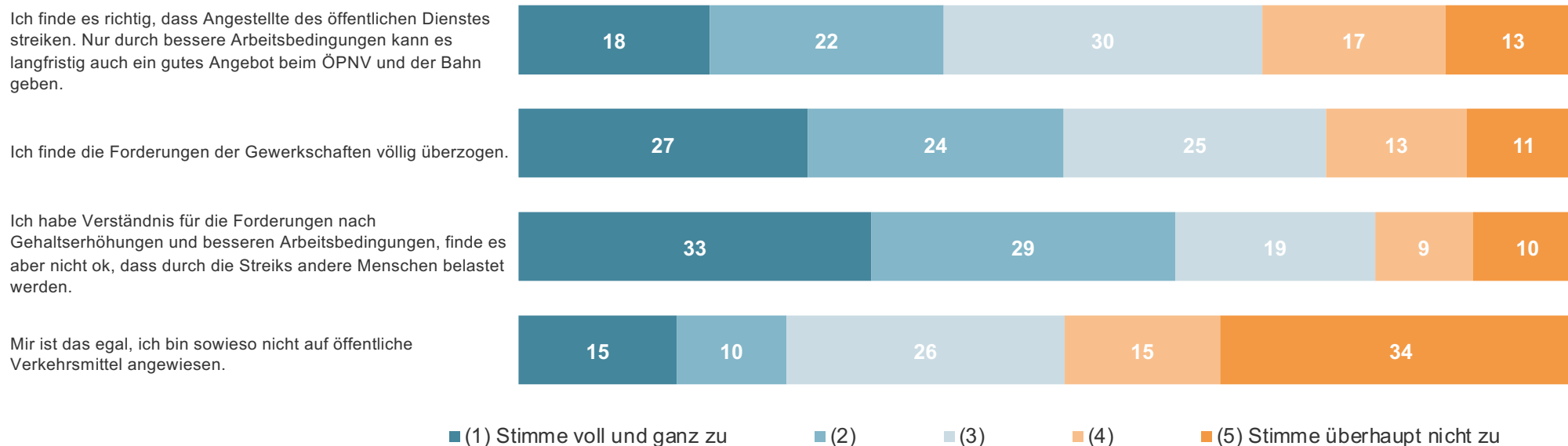
Basis (Feb 24): HNE < 5.000 € n=626; Angaben in Prozent

Streiks bei öffentlichen Verkehrsmitteln - Haushaltsnettoeinkommen ab 5.000 EUR



Frage: In letzter Zeit werden immer wieder die öffentlichen Verkehrsmittel im Nah- und Fernverkehr (Deutsche Bahn und ÖPNV) bestreikt, um die Forderungen der Gewerkschaften für bessere Arbeitsbedingungen und mehr Gehalt durchzusetzen. Bitte geben Sie an, inwiefern Sie den folgenden Aussagen zustimmen.
Basis (Feb 24): HNE ab 5.000 € n=218; Angaben in Prozent

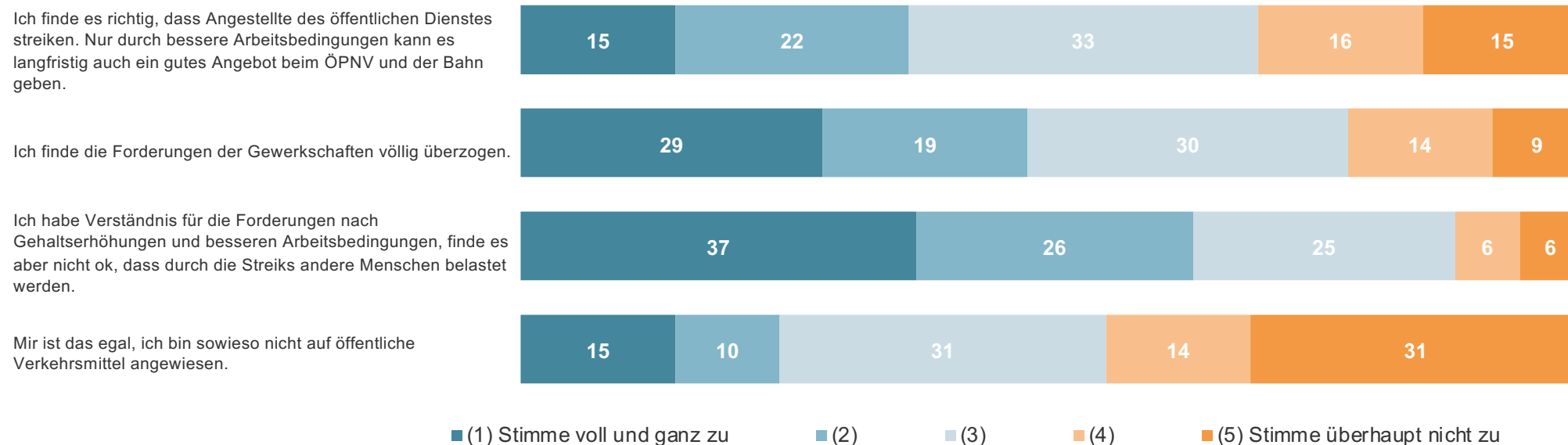
Streiks bei öffentlichen Verkehrsmitteln - Stadt



Frage: In letzter Zeit werden immer wieder die öffentlichen Verkehrsmittel im Nah- und Fernverkehr (Deutsche Bahn und ÖPNV) bestreikt, um die Forderungen der Gewerkschaften für bessere Arbeitsbedingungen und mehr Gehalt durchzusetzen. Bitte geben Sie an, inwiefern Sie den folgenden Aussagen zustimmen.

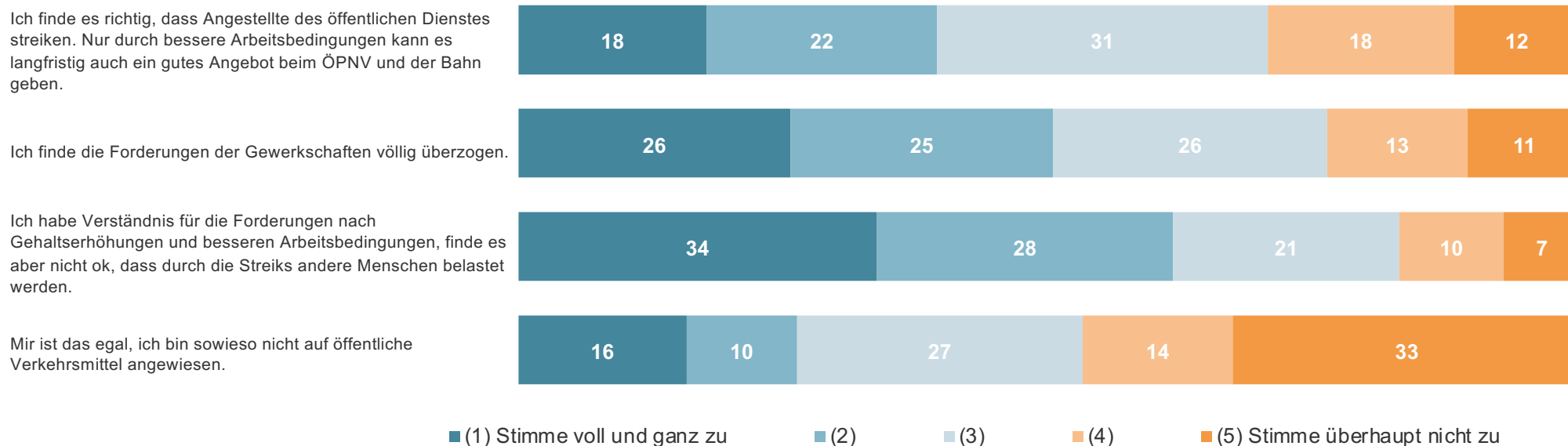
Basis (Feb 24): Stadt n=760; Angaben in Prozent

Streiks bei öffentlichen Verkehrsmitteln - Land



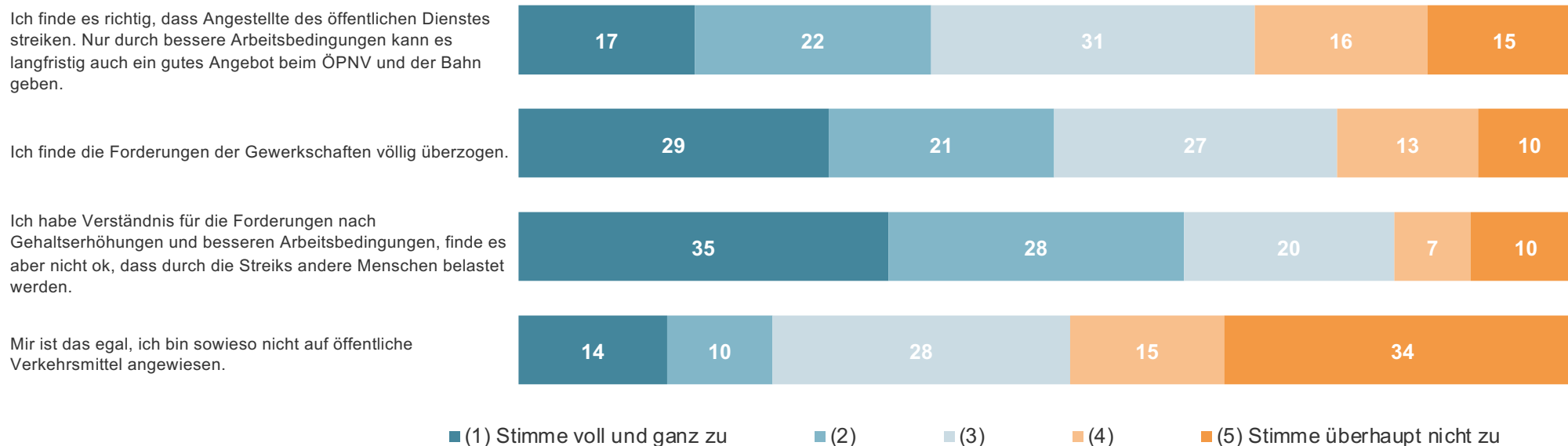
Frage: In letzter Zeit werden immer wieder die öffentlichen Verkehrsmittel im Nah- und Fernverkehr (Deutsche Bahn und ÖPNV) bestreikt, um die Forderungen der Gewerkschaften für bessere Arbeitsbedingungen und mehr Gehalt durchzusetzen. Bitte geben Sie an, inwiefern Sie den folgenden Aussagen zustimmen.
Basis (Feb 24): Land n=295; Angaben in Prozent

Streiks bei öffentlichen Verkehrsmitteln - Baden



Frage: In letzter Zeit werden immer wieder die öffentlichen Verkehrsmittel im Nah- und Fernverkehr (Deutsche Bahn und ÖPNV) bestreikt, um die Forderungen der Gewerkschaften für bessere Arbeitsbedingungen und mehr Gehalt durchzusetzen. Bitte geben Sie an, inwiefern Sie den folgenden Aussagen zustimmen.
Basis (Feb 24): Baden n=469; Angaben in Prozent

Streiks bei öffentlichen Verkehrsmitteln - Württemberg



Frage: In letzter Zeit werden immer wieder die öffentlichen Verkehrsmittel im Nah- und Fernverkehr (Deutsche Bahn und ÖPNV) bestreikt, um die Forderungen der Gewerkschaften für bessere Arbeitsbedingungen und mehr Gehalt durchzusetzen. Bitte geben Sie an, inwiefern Sie den folgenden Aussagen zustimmen.
Basis (Feb 24): Württemberg n=586; Angaben in Prozent

BADEN-WÜRTTEMBERG REPORT

Den ausführlichen Report findet ihr unter : <https://privat.radio>
Fragen oder Anregungen gerne: feedback@privat.radio

KANTAR

Kantar, ehemals formierend unter dem Namen Infratest (München) und Emnid (Bielefeld), ist eines der weltweit führenden Unternehmen für Marketing-Daten und -Analysen. Kantar ist in über 90 Märkten als Marktforschungsinstitut global und lokal agierend. Auf Initiative der Privatradios in Baden-Württemberg wird mit dem *Baden-Württemberg-Report* ein gesellschaftliches Stimmungsbarometer erstellt - mit über 1000 Interviews im Monat. Der *Baden-Württemberg-Report* ist repräsentativ für die Online-Bevölkerung ab 16 Jahren und ist seit Anfang September 2022 im Feld – quotiert nach Alter, Geschlecht und Region.

BADEN-WÜRTTEMBERG REPORT

VIELEN DANK FÜR DIE AUFMERKSAMKEIT