

BADEN-WÜRTEMBERG
REPORT

SO TICKT

BADEN-WÜRTEMBERG



BADEN-WÜRTTEMBERG REPORT

**Insgesamt über 11.000 Online-Interviews
seit September 2022- Januar 2024 repräsentativ im Feld**

**1000 Fälle pro aktueller Befragungswelle
Jan 24: 08.01.2024 - 15.01.2024 (n=1.059)**

KANTAR

Kantar, ehemals formierend unter dem Namen Infratest (München) und Emnid (Bielefeld), ist eines der weltweit führenden Unternehmen für Marketing-Daten und -Analysen. Kantar ist in über 90 Märkten als Marktforschungsinstitut global und lokal agierend. Auf Initiative der Privatradios in Baden-Württemberg wird mit dem *Baden-Württemberg-Report* ein gesellschaftliches Stimmungsbild erstellt - mit über 1000 Interviews im Monat. Der *Baden-Württemberg-Report* ist repräsentativ für die Online-Bevölkerung ab 16 Jahren und ist seit Anfang September 2022 im Feld – quotiert nach Alter, Geschlecht und Region.

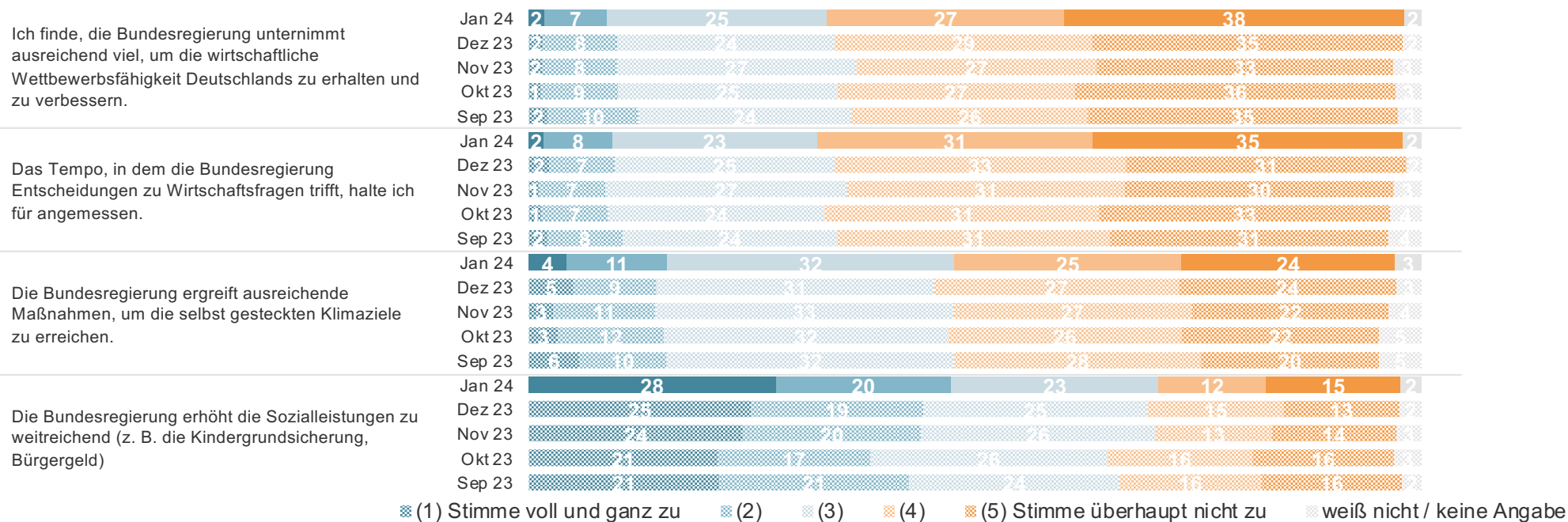
BADEN-WÜRTTEMBERG REPORT

Thema: Bewertung Politik der Bundesregierung

KANTAR

Kantar, ehemals formierend unter dem Namen Infratest (München) und Emnid (Bielefeld), ist eines der weltweit führenden Unternehmen für Marketing-Daten und -Analysen. Kantar ist in über 90 Märkten als Marktforschungsinstitut global und lokal agierend. Auf Initiative der Privatradios in Baden-Württemberg wird mit dem *Baden-Württemberg-Report* ein gesellschaftliches Stimmungsbild erstellt - mit über 1000 Interviews im Monat. Der *Baden-Württemberg-Report* ist repräsentativ für die Online-Bevölkerung ab 16 Jahren und ist seit Anfang September 2022 im Feld – quotiert nach Alter, Geschlecht und Region.

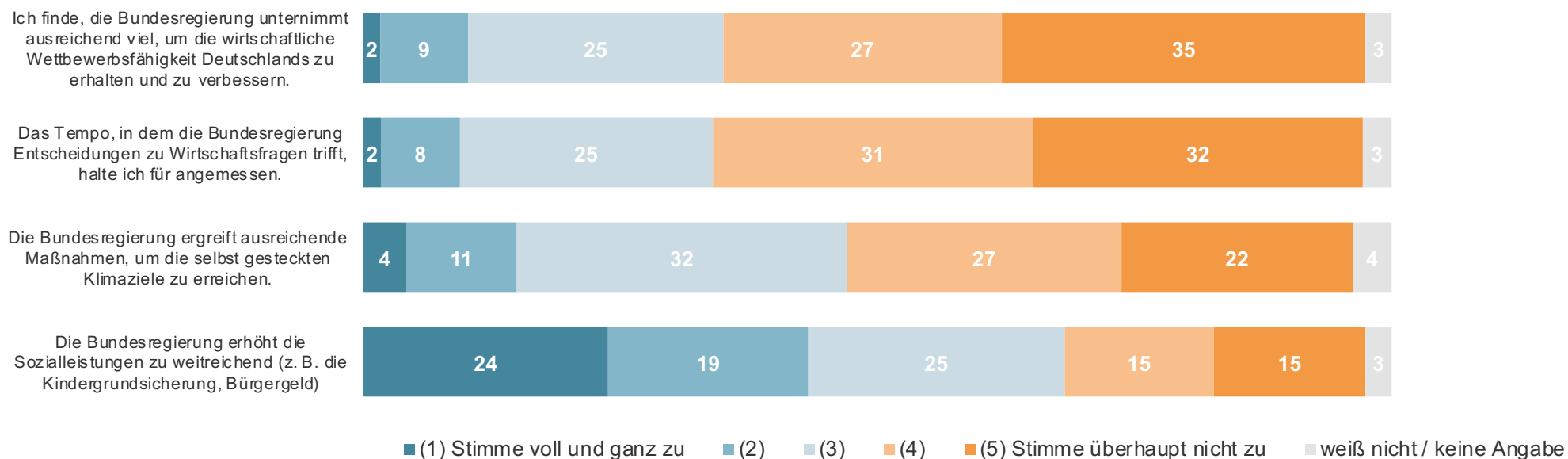
Politik der Bundesregierung - Gesamt im Trend



Frage: Wie bewerten Sie die Arbeit der Bundesregierung im Hinblick auf die folgenden Aspekte?

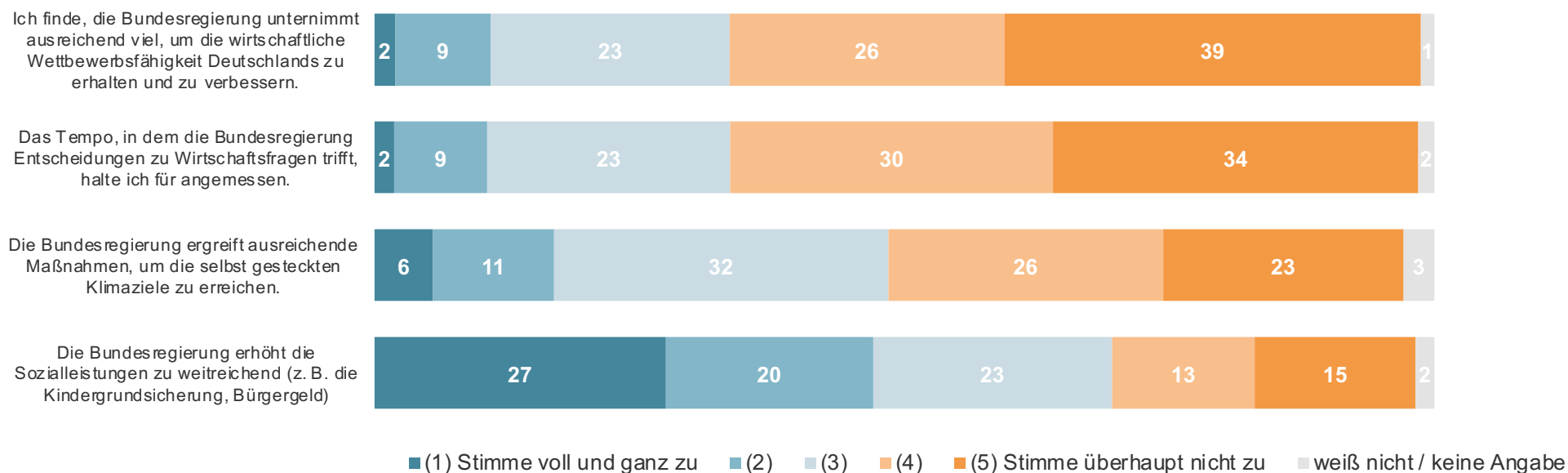
Basis: Alle Befragten Sep 23 (n=1.051), Okt 23 (n=1.050), Nov 23 (n=1.066), Dez 23 (n=1.057), Jan 24 (n=1.059); Angaben in Prozent

Politik der Bundesregierung – Gesamt kumuliert von Sep 23 - Jan 24



Frage: Wie bewerten Sie die Arbeit der Bundesregierung im Hinblick auf die folgenden Aspekte?
Basis (Sep 23 - Jan 24): Alle Befragten n=5.283; Angaben in Prozent

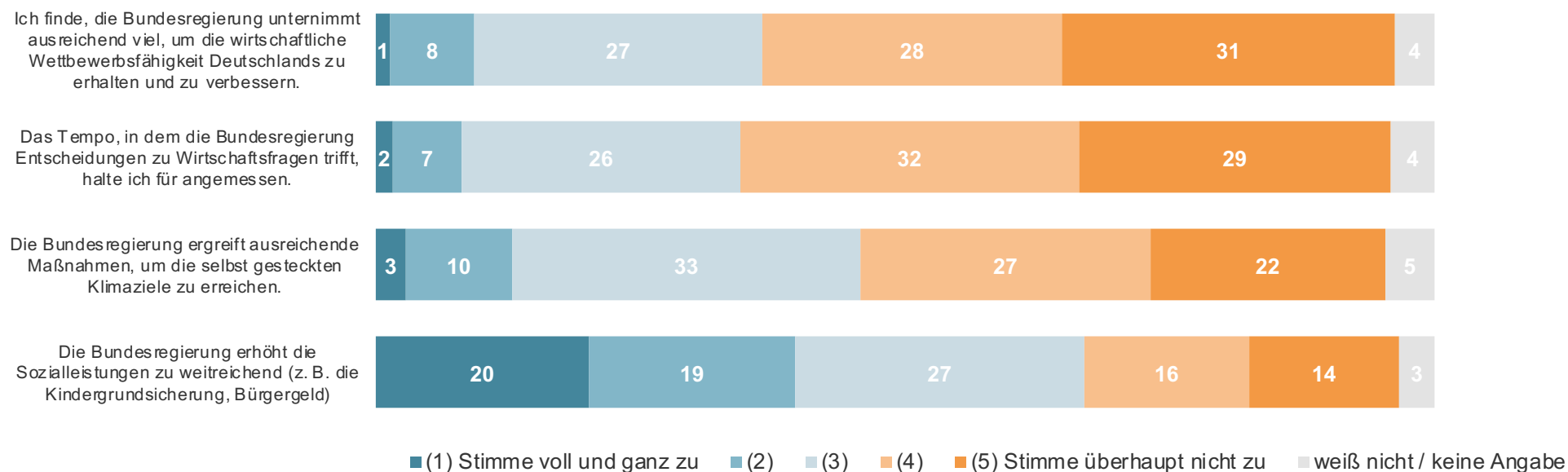
Politik der Bundesregierung - Männer



Frage: Wie bewerten Sie die Arbeit der Bundesregierung im Hinblick auf die folgenden Aspekte?

Basis (Sep 23 - Jan 24): Männer n=2.649; Angaben in Prozent

Politik der Bundesregierung - Frauen



Frage: Wie bewerten Sie die Arbeit der Bundesregierung im Hinblick auf die folgenden Aspekte?

Basis (Sep 23 - Jan 24): Frauen n=2.621; Angaben in Prozent

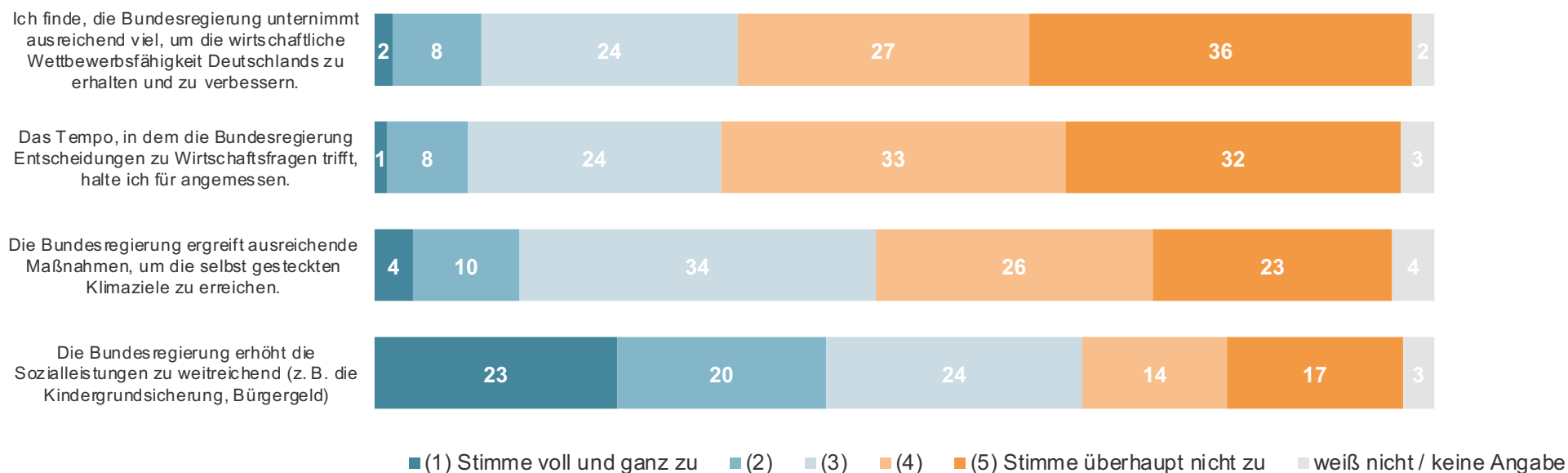
Politik der Bundesregierung - 16-29 Jahre



■ (1) Stimme voll und ganz zu ■ (2) ■ (3) ■ (4) ■ (5) Stimme überhaupt nicht zu ■ weiß nicht / keine Angabe

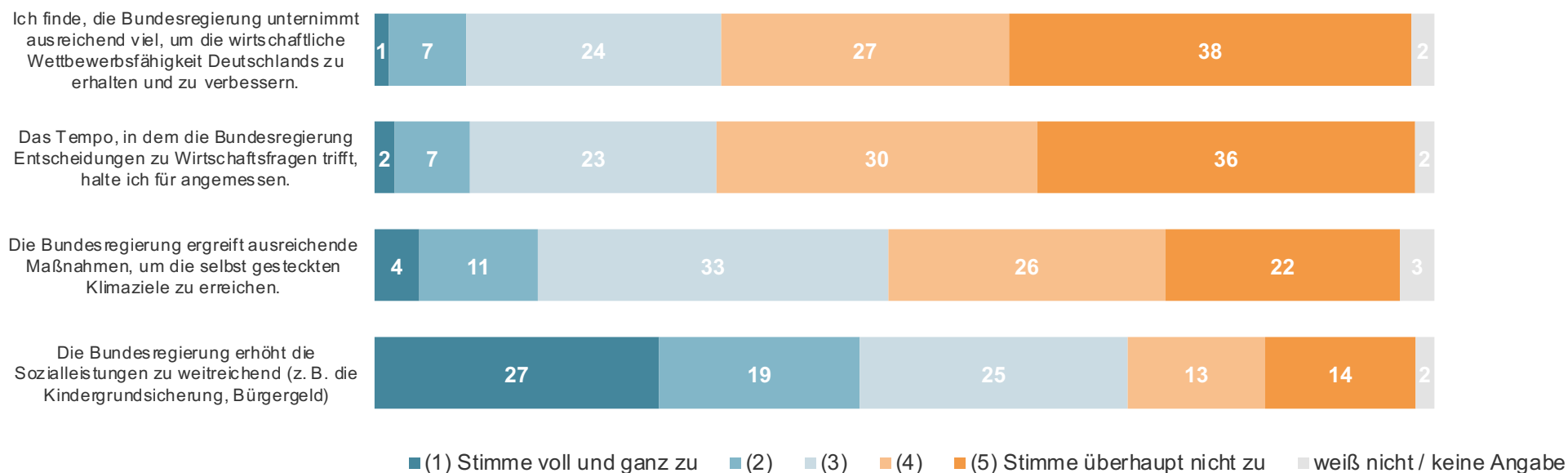
Frage: Wie bewerten Sie die Arbeit der Bundesregierung im Hinblick auf die folgenden Aspekte?
Basis (Sep 23 - Jan 24): 16-29 Jahre n=1.154; Angaben in Prozent

Politik der Bundesregierung - 30-49 Jahre



Frage: Wie bewerten Sie die Arbeit der Bundesregierung im Hinblick auf die folgenden Aspekte?
Basis (Sep 23 - Jan 24): 30-49 Jahre n=1.714; Angaben in Prozent

Politik der Bundesregierung - ab 50 Jahre



Frage: Wie bewerten Sie die Arbeit der Bundesregierung im Hinblick auf die folgenden Aspekte?

Basis (Sep 23 - Jan 24): ab 50 Jahre n=2.416; Angaben in Prozent

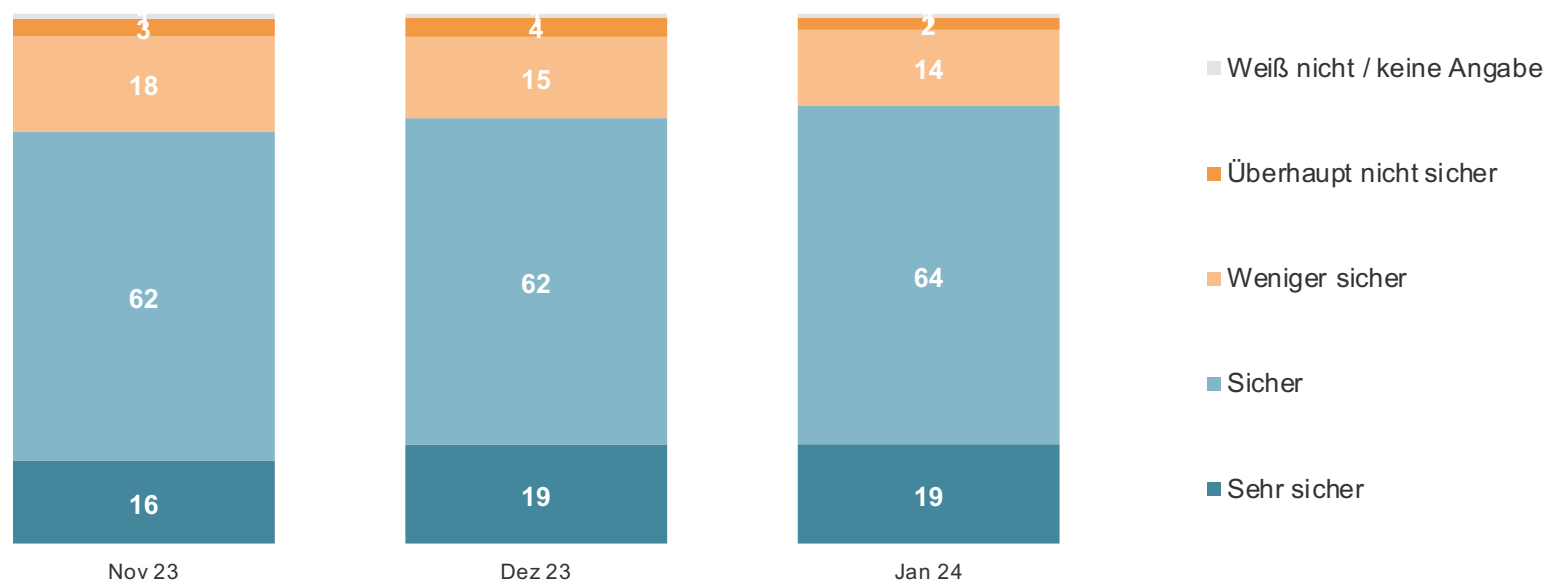
BADEN-WÜRTTEMBERG REPORT

Thema: Innere Sicherheit

KANTAR

Kantar, ehemals formierend unter dem Namen Infratest (München) und Emnid (Bielefeld), ist eines der weltweit führenden Unternehmen für Marketing-Daten und -Analysen. Kantar ist in über 90 Märkten als Marktforschungsinstitut global und lokal agierend. Auf Initiative der Privatradios in Baden-Württemberg wird mit dem *Baden-Württemberg-Report* ein gesellschaftliches Stimmungsbild erstellt - mit über 1000 Interviews im Monat. Der *Baden-Württemberg-Report* ist repräsentativ für die Online-Bevölkerung ab 16 Jahren und ist seit Anfang September 2022 im Feld – quotiert nach Alter, Geschlecht und Region.

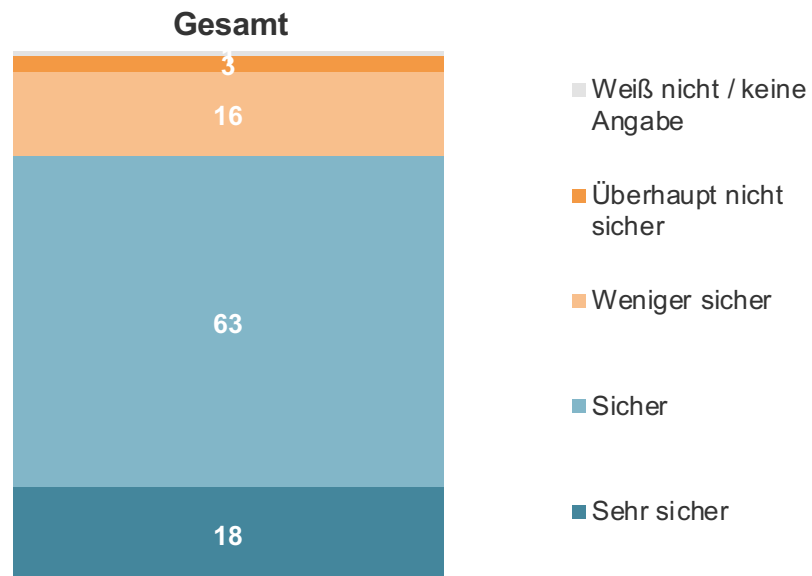
Innere Sicherheit Baden-Württemberg - Gesamt im Trend



Frage: Wie sicher fühlen Sie sich derzeit in Baden-Württemberg?

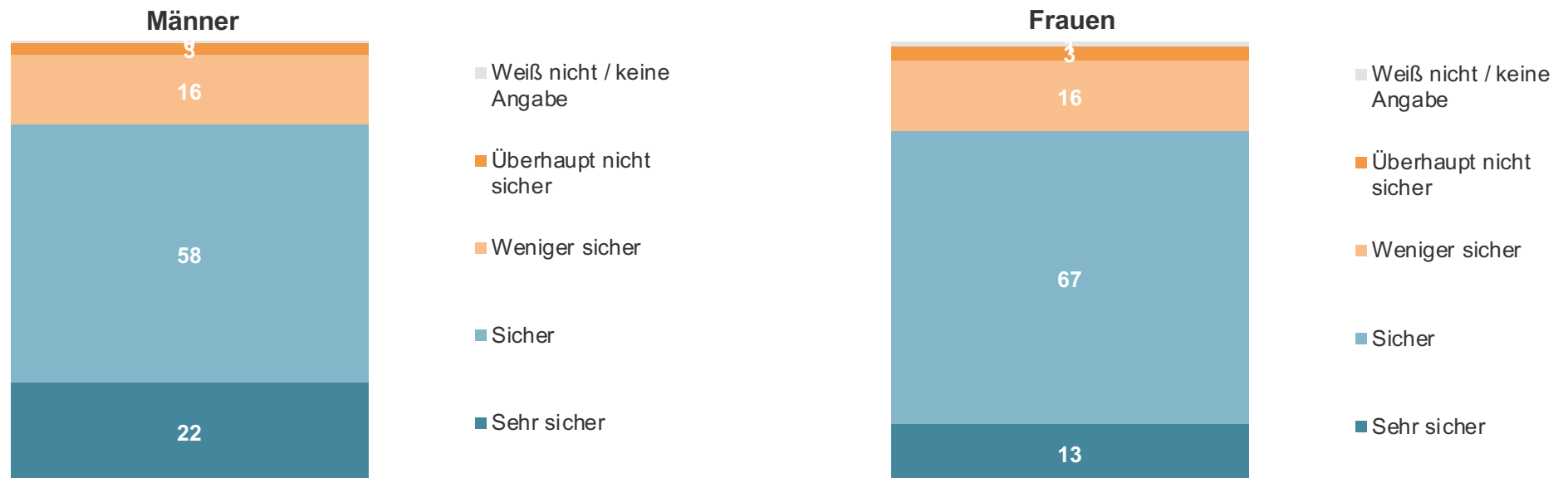
Basis: Alle Befragten Nov 23 (n=1.066), Dez 23 (n=1.057), Jan 23 (n=1.059); Angaben in Prozent

Innere Sicherheit Baden-Württemberg



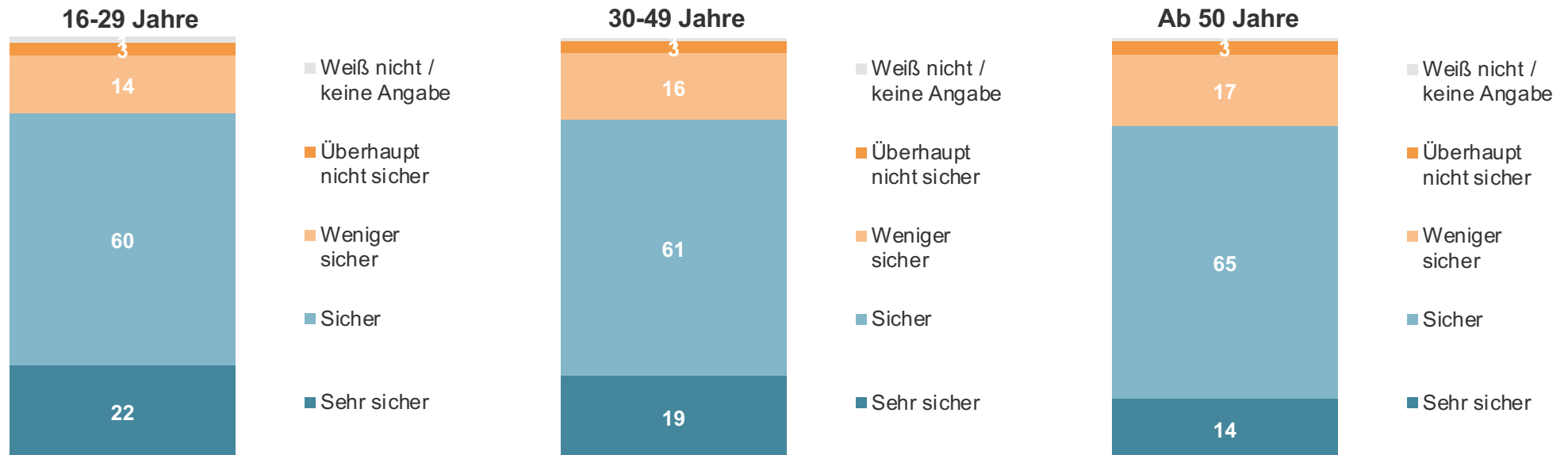
Frage: Wie sicher fühlen Sie sich derzeit in Baden-Württemberg?
Basis (Nov 23 - Jan 24): Alle Befragten n=3.182; Angaben in Prozent

Innere Sicherheit Baden-Württemberg



Frage: Wie sicher fühlen Sie sich derzeit in Baden-Württemberg?
Basis (Nov 23 - Jan 24): Männer: n=1.591; Frauen: n=1.582; Angaben in Prozent

Innere Sicherheit Baden-Württemberg

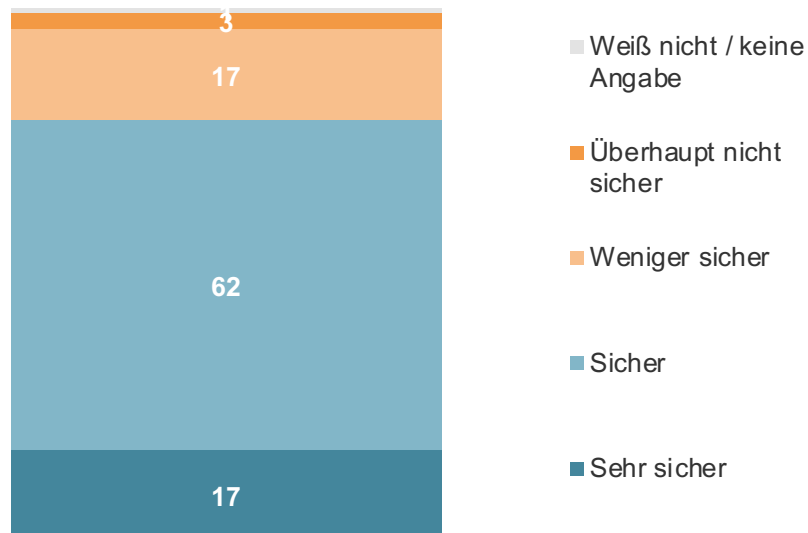


Frage: Wie sicher fühlen Sie sich derzeit in Baden-Württemberg?

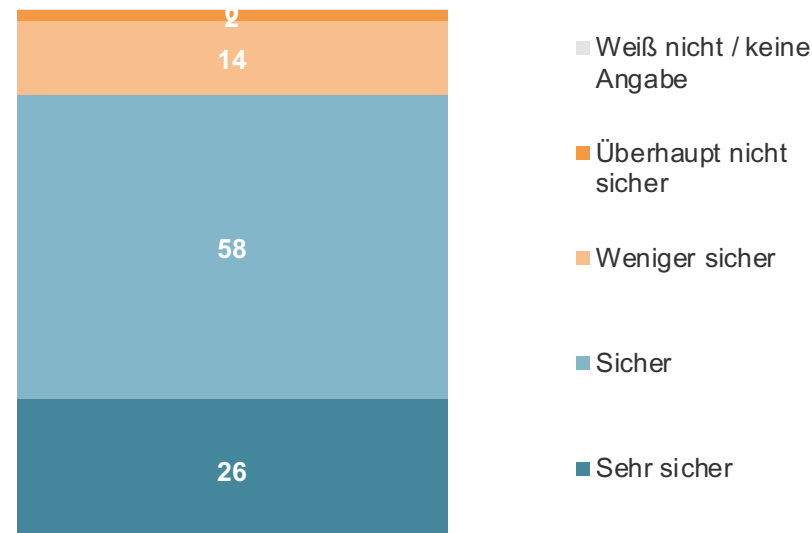
Basis (Nov 23 - Jan 24): 16-29 Jahre: n=696; 30-49 Jahre: n=1.033; ab 50 Jahre: n=1.453; Angaben in Prozent

Innere Sicherheit Baden-Württemberg

Haushaltsnettoeinkommen < 5.000 EUR



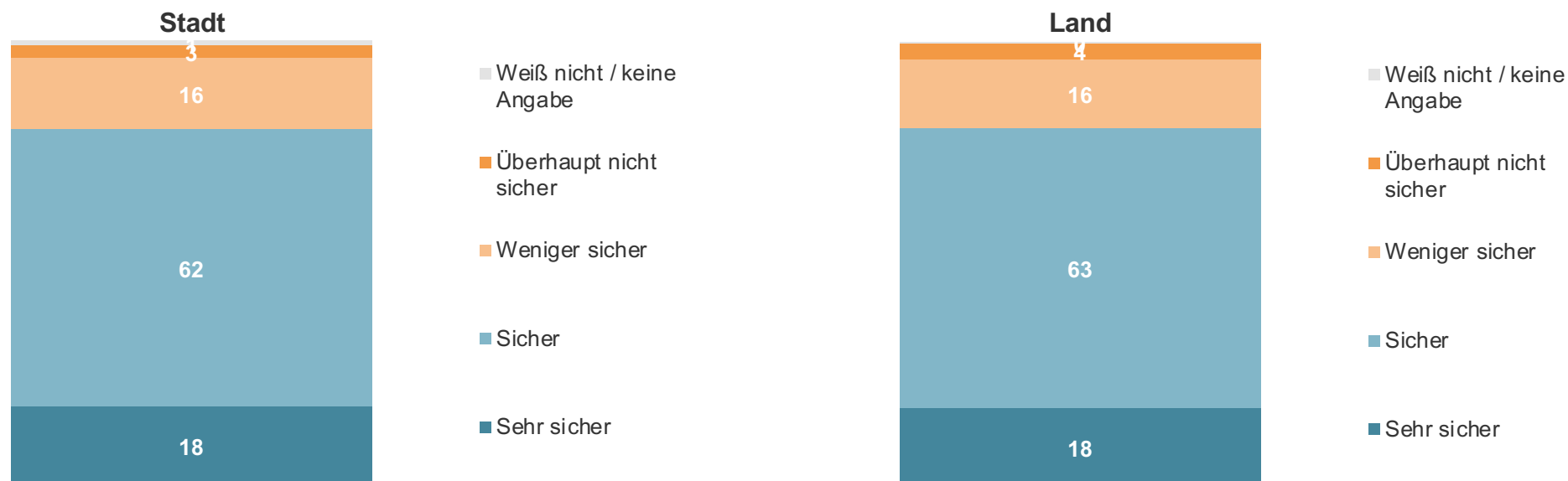
Haushaltsnettoeinkommen ab 5.000 EUR



Frage: Wie sicher fühlen Sie sich derzeit in Baden-Württemberg?

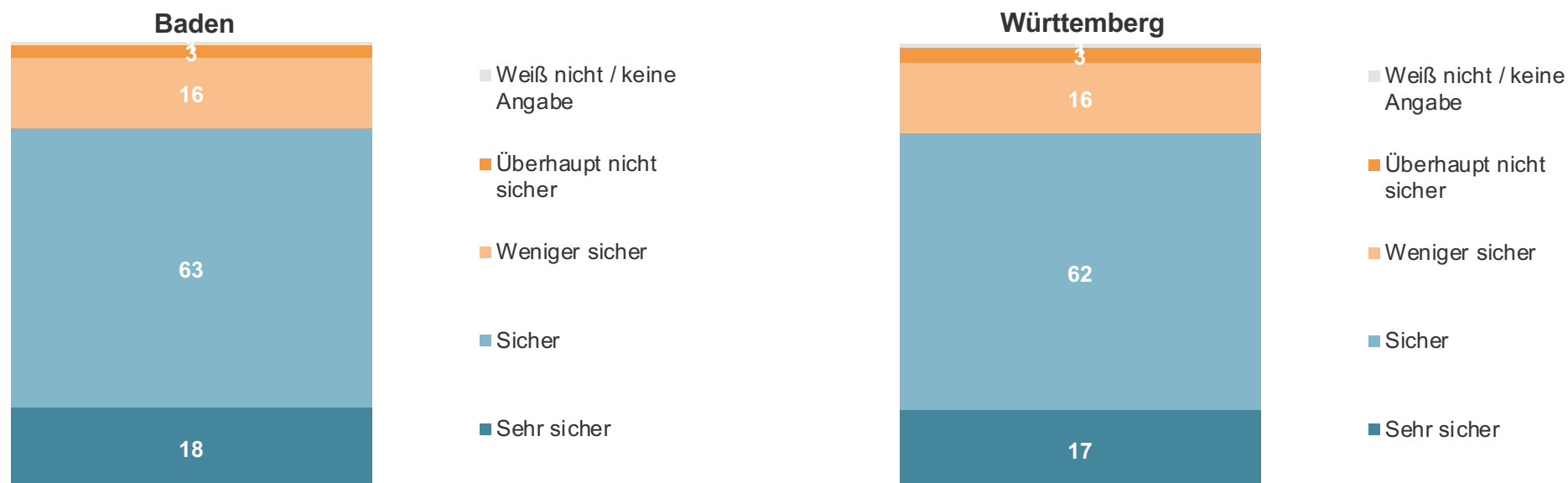
Basis (Nov 23 - Jan 24): HNE<5.000: n=1.890; HNE ab 5.000: n=628; Angaben in Prozent

Innere Sicherheit Baden-Württemberg



Frage: Wie sicher fühlen Sie sich derzeit in Baden-Württemberg?
Basis (Nov 23 - Jan 24): Stadt: n=2.262; Land: n=920; Angaben in Prozent

Innere Sicherheit Baden-Württemberg



Frage: Wie sicher fühlen Sie sich derzeit in Baden-Württemberg?
Basis (Nov 23 - Jan 24): Baden: n=1.483; Württemberg: n=1.699; Angaben in Prozent

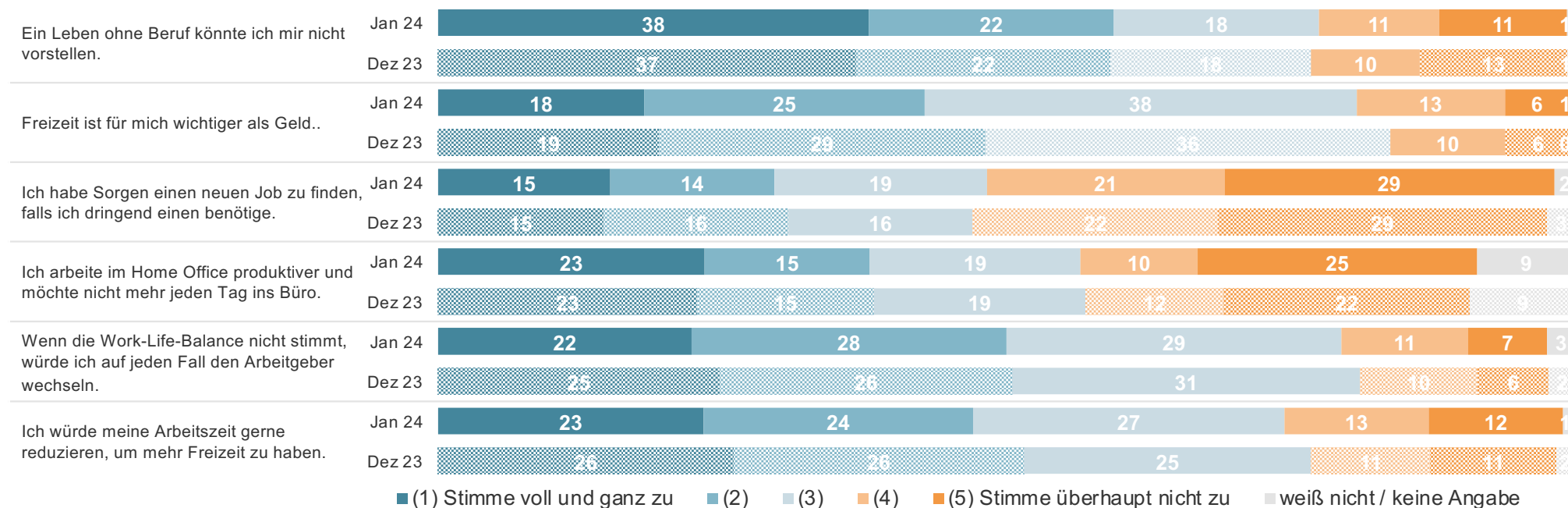
BADEN-WÜRTTEMBERG REPORT

Thema: Einstellungen zur Arbeit

KANTAR

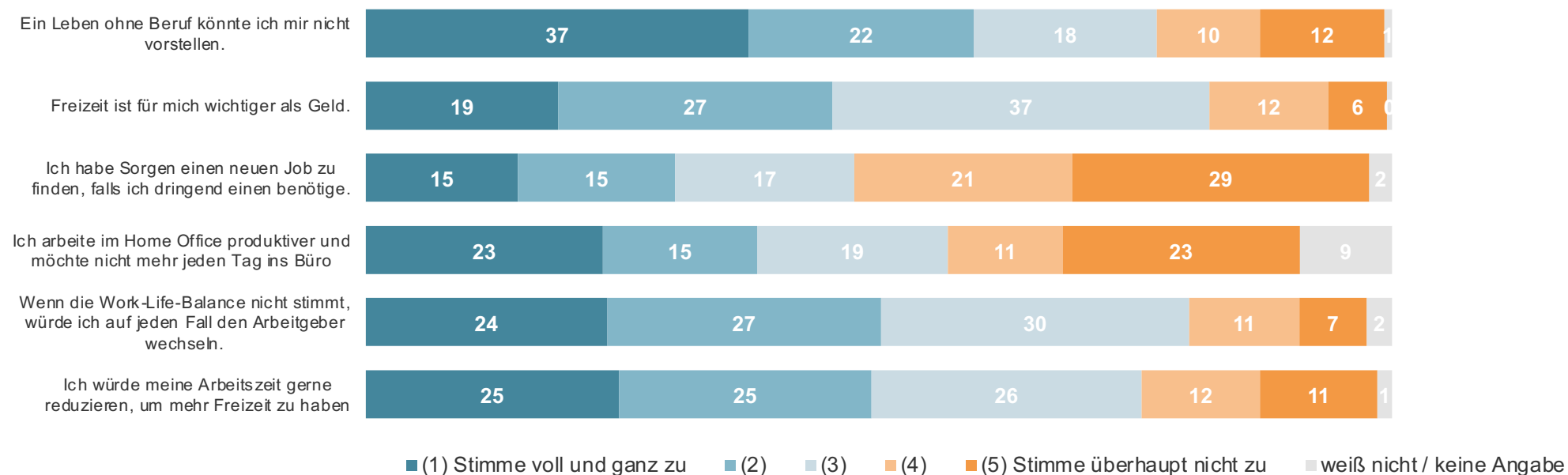
Kantar, ehemals formierend unter dem Namen Infratest (München) und Emnid (Bielefeld), ist eines der weltweit führenden Unternehmen für Marketing-Daten und -Analysen. Kantar ist in über 90 Märkten als Marktforschungsinstitut global und lokal agierend. Auf Initiative der Privatradios in Baden-Württemberg wird mit dem *Baden-Württemberg-Report* ein gesellschaftliches Stimmungsbild erstellt - mit über 1000 Interviews im Monat. Der *Baden-Württemberg-Report* ist repräsentativ für die Online-Bevölkerung ab 16 Jahren und ist seit Anfang September 2022 im Feld – quotiert nach Alter, Geschlecht und Region.

Einstellungen zur Arbeit - Gesamt im Trend



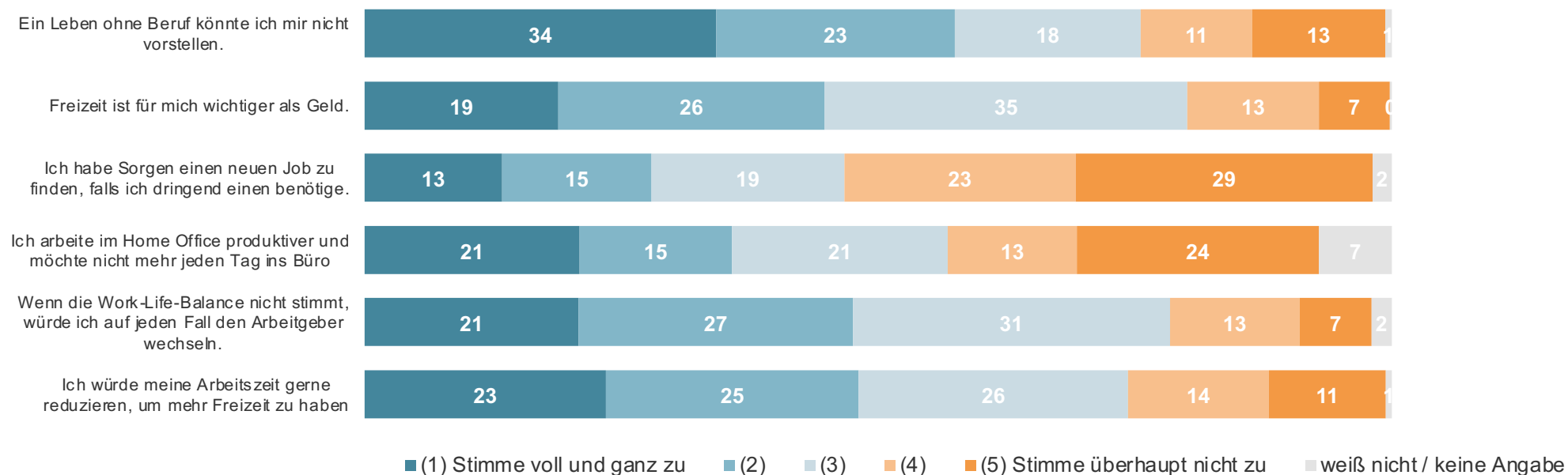
Frage: Inwieweit stimmen Sie den folgenden Aussagen zum Thema Arbeit zu.
Basis: Alle Befragten Dez 23: n=1.066, Jan 24: n=1.059; Angaben in Prozent

Einstellungen zur Arbeit - Gesamt kumuliert Nov 23 bis Jan 24



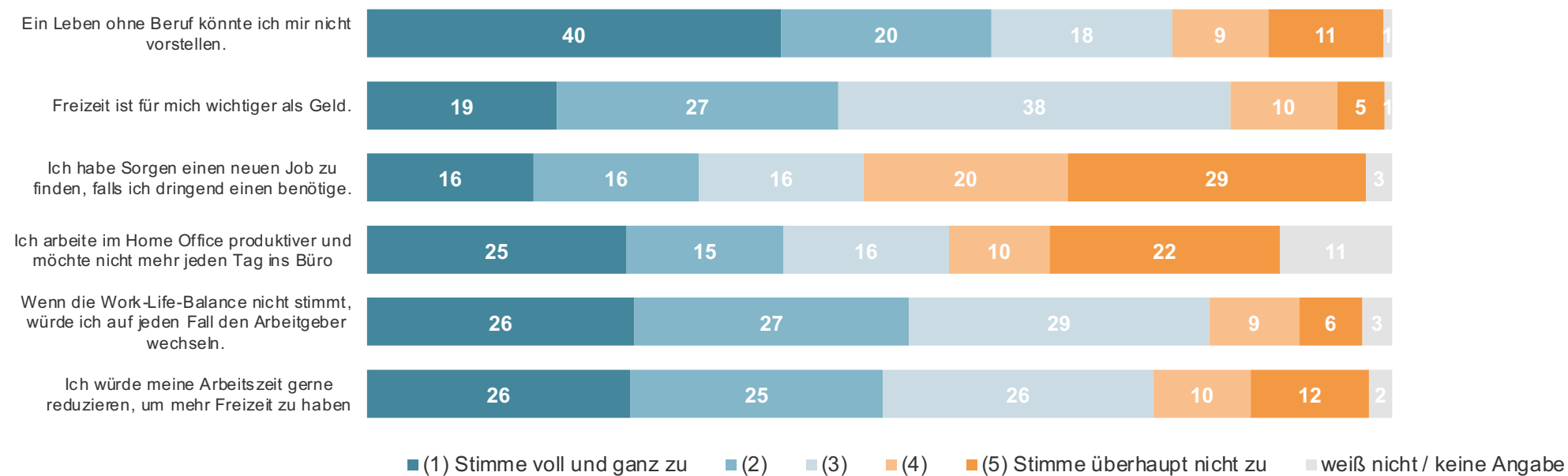
Frage: Inwieweit stimmen Sie den folgenden Aussagen zum Thema Arbeit zu.
Basis (Nov 23 + Jan 24): Alle Befragten n=2.125; Angaben in Prozent

Einstellungen zur Arbeit - Männer



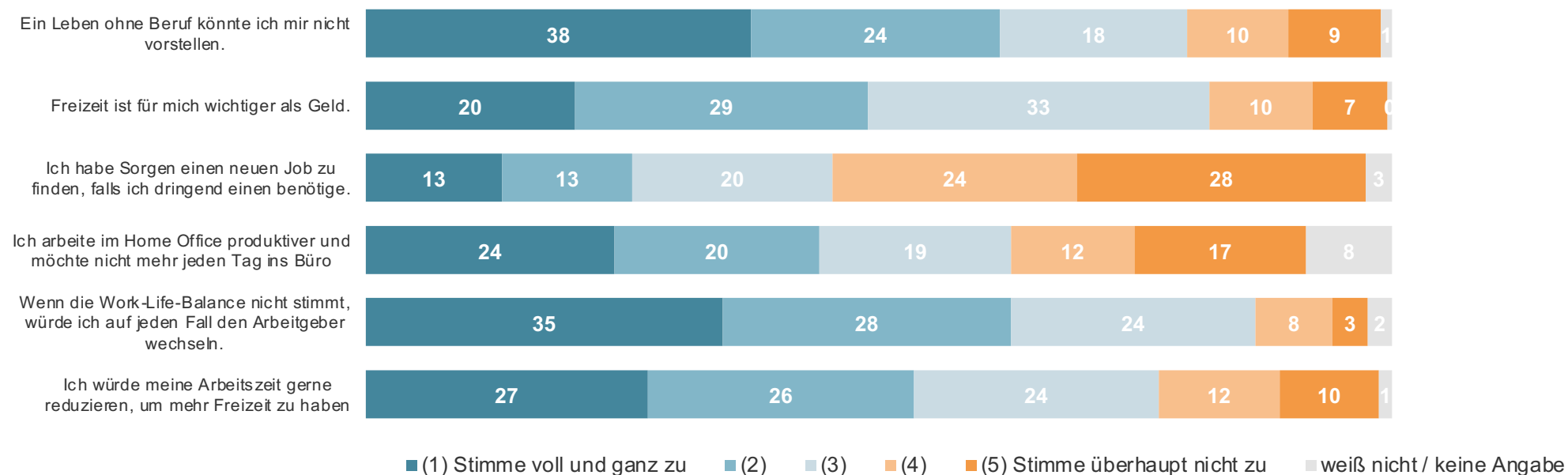
Frage: Inwieweit stimmen Sie den folgenden Aussagen zum Thema Arbeit zu.
Basis (Nov 23 + Jan 24): Männer n=1.060; Angaben in Prozent

Einstellungen zur Arbeit - Frauen



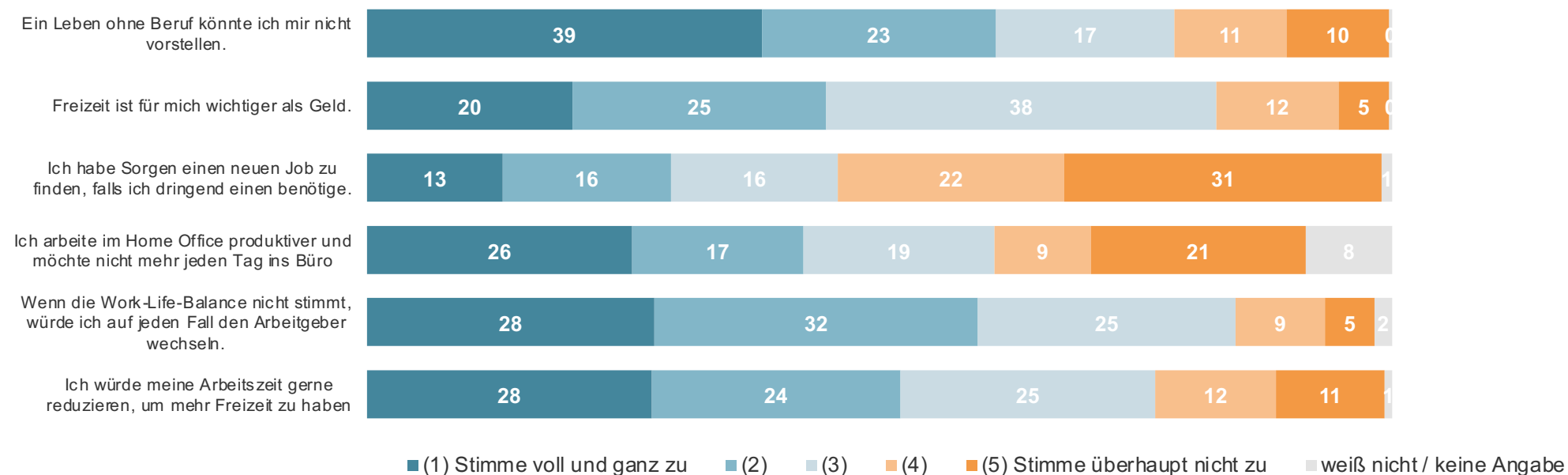
Frage: Inwieweit stimmen Sie den folgenden Aussagen zum Thema Arbeit zu.
Basis (Nov 23 + Jan 24): Frauen n=1.059; Angaben in Prozent

Einstellungen zur Arbeit - 16-29 Jahre



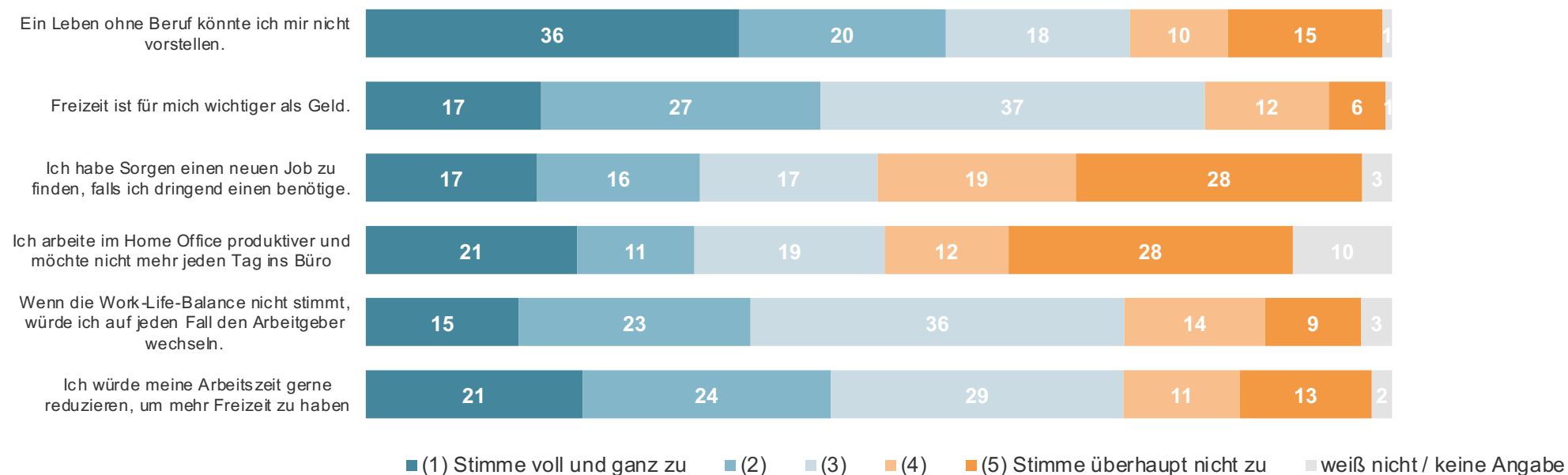
Frage: Inwieweit stimmen Sie den folgenden Aussagen zum Thema Arbeit zu.
Basis (Nov 23 + Jan 24): 16-29 Jahre n=466; Angaben in Prozent

Einstellungen zur Arbeit - 30-49 Jahre



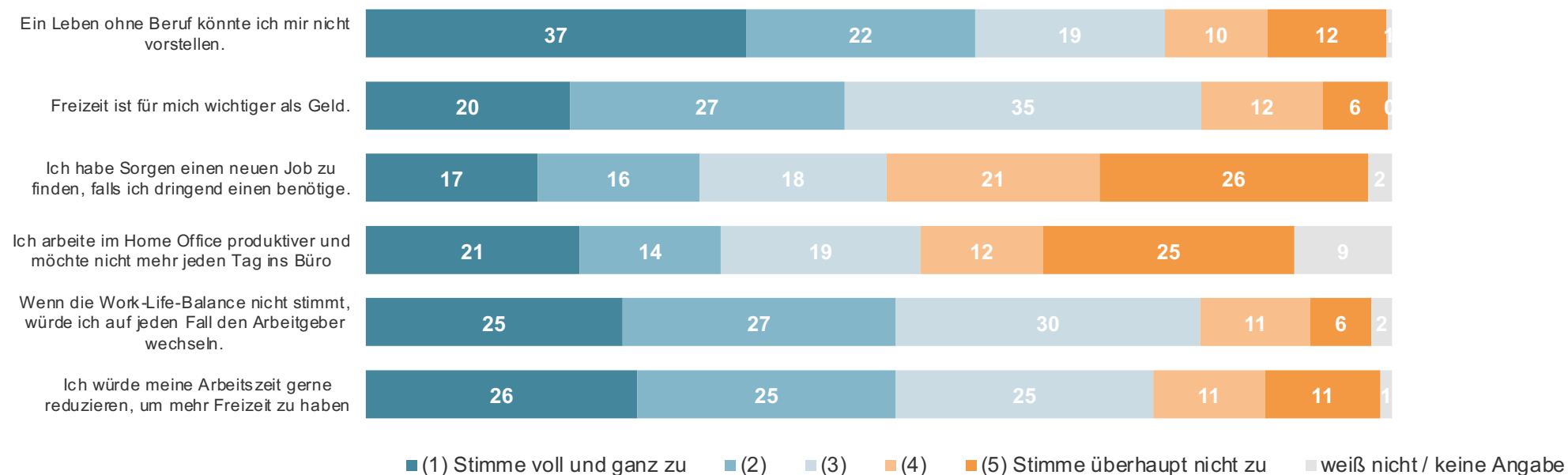
Frage: Inwieweit stimmen Sie den folgenden Aussagen zum Thema Arbeit zu.
Basis (Nov 23 + Jan 24): 30-49 Jahre n=688; Angaben in Prozent

Einstellungen zur Arbeit - ab 50 Jahre



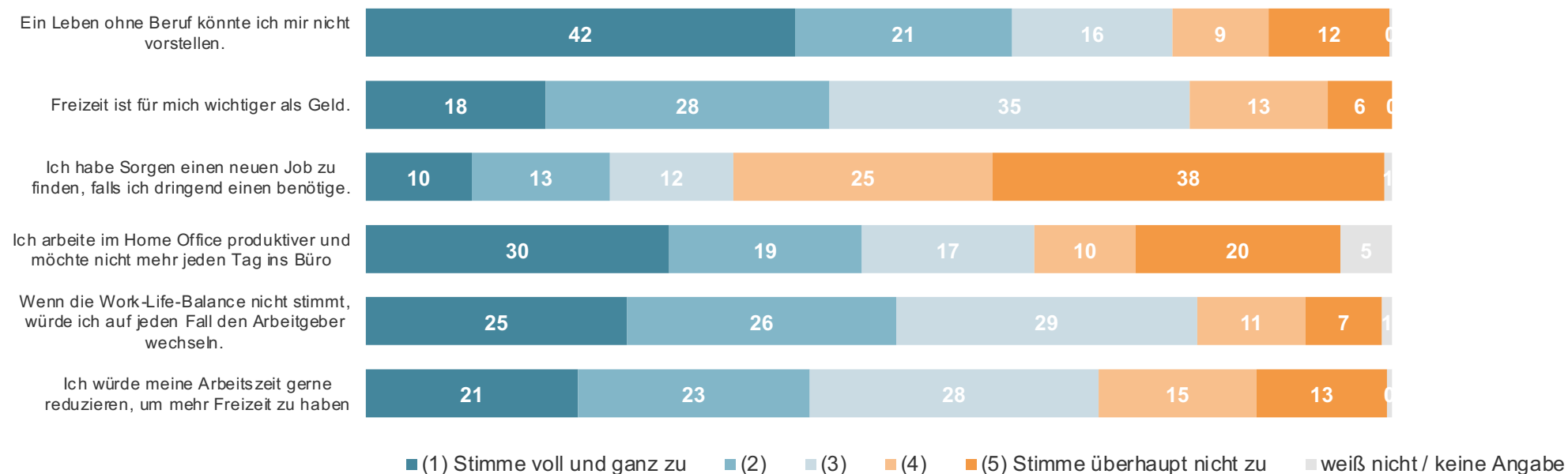
Frage: Inwiefern stimmen Sie den folgenden Aussagen zu?
Basis (Nov 23 + Jan 24): ab 50 Jahre n=971; Angaben in Prozent

Einstellungen zur Arbeit - Haushaltsnettoeinkommen < 5.000 €



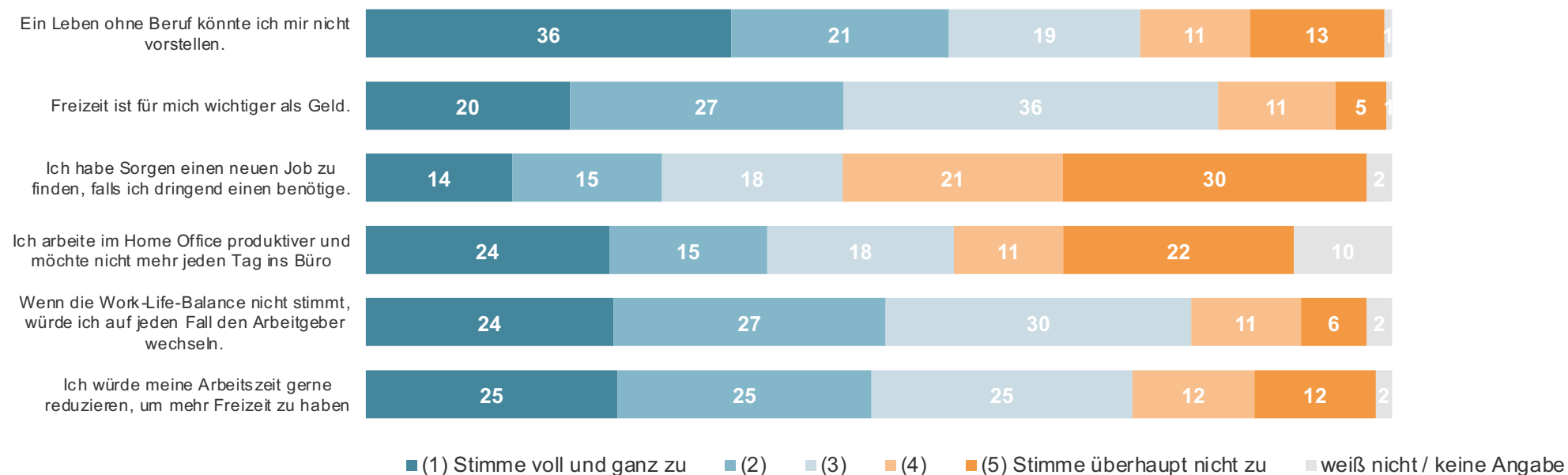
Frage: Inwieweit stimmen Sie den folgenden Aussagen zum Thema Arbeit zu.
Basis (Nov 23 + Jan 24): HNE < 5.000 €: n=1.243; Angaben in Prozent

Einstellungen zur Arbeit - Haushaltsnettoeinkommen ab 5.000 €



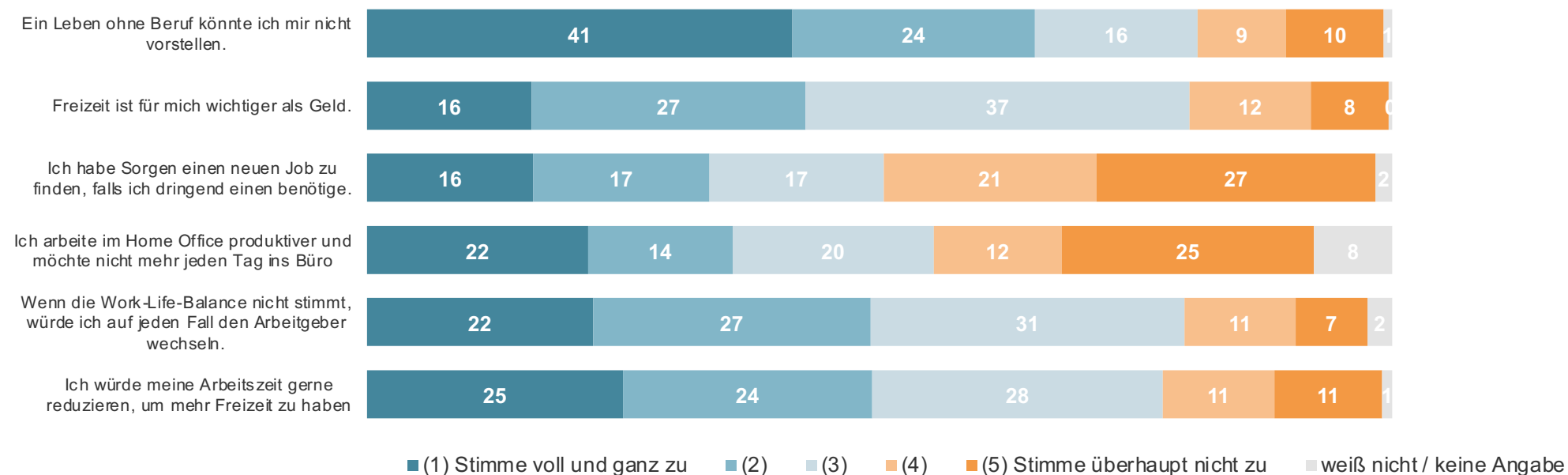
Frage: Inwieweit stimmen Sie den folgenden Aussagen zum Thema Arbeit zu.
Basis (Nov 23 + Jan 24): HNE ab 5.000 €; n=416; Angaben in Prozent

Einstellungen zur Arbeit - Stadt



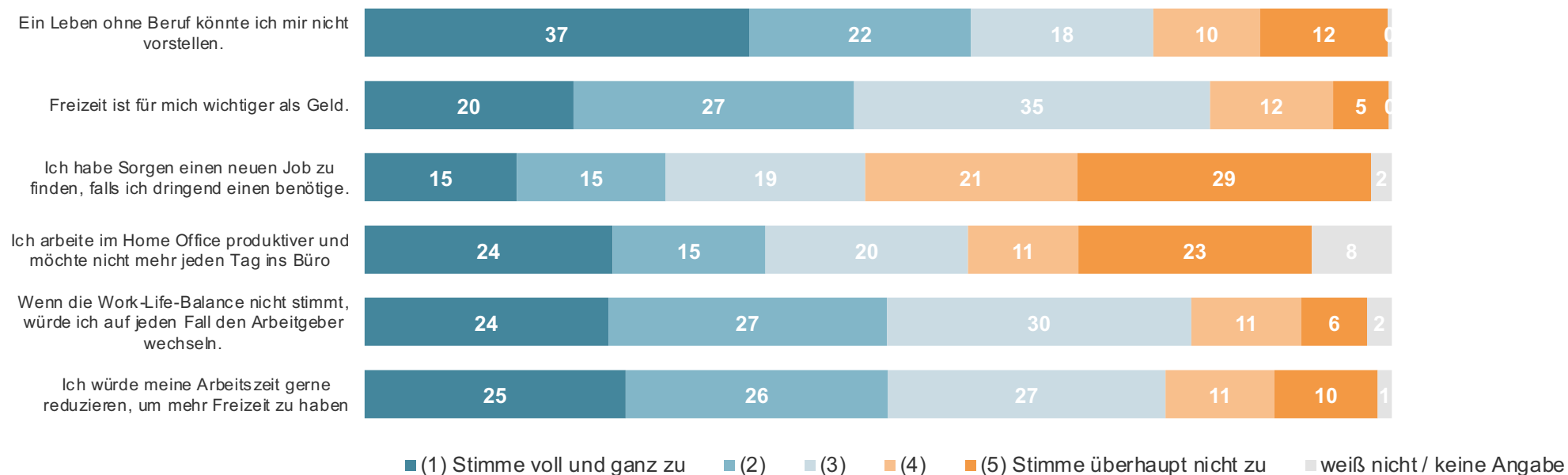
Frage: Inwieweit stimmen Sie den folgenden Aussagen zum Thema Arbeit zu.
Basis (Nov 23 + Jan 24): Stadt: n=1.508; Angaben in Prozent

Einstellungen zur Arbeit - Land



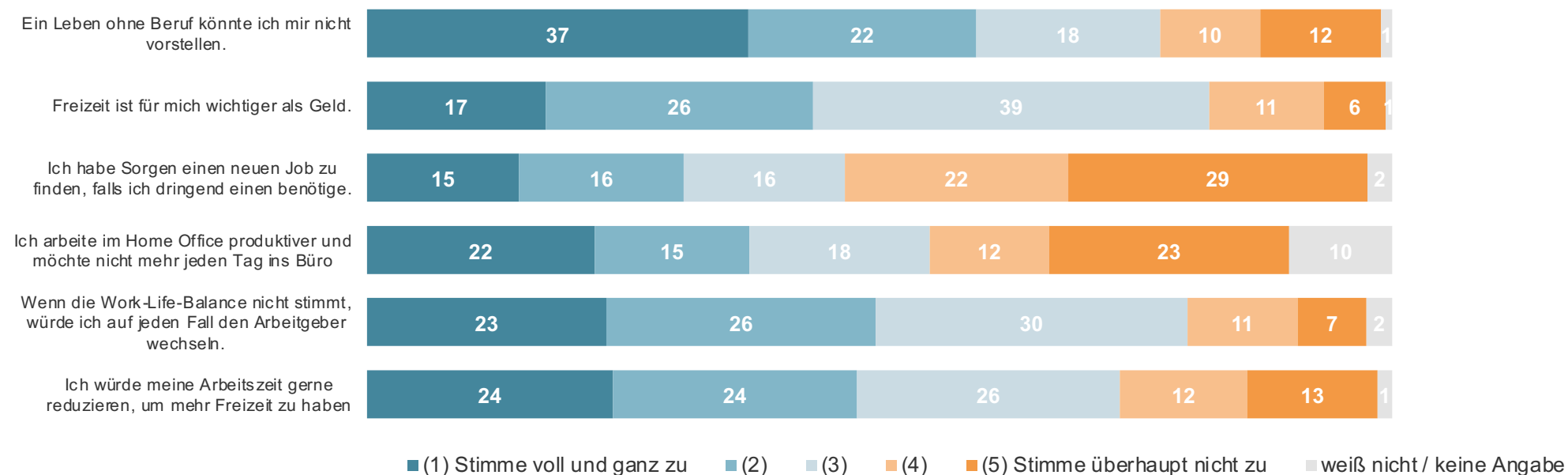
Frage: Inwieweit stimmen Sie den folgenden Aussagen zum Thema Arbeit zu.
Basis (Nov 23 + Jan 24): Land: n=617; Angaben in Prozent

Einstellungen zur Arbeit - Baden



Frage: Inwieweit stimmen Sie den folgenden Aussagen zum Thema Arbeit zu.
Basis (Nov 23 + Jan 24): Baden n=999; Angaben in Prozent

Einstellungen zur Arbeit - Württemberg



Frage: Inwieweit stimmen Sie den folgenden Aussagen zum Thema Arbeit zu.
Basis (Nov 23 + Jan 24): Württemberg n=1.126; Angaben in Prozent

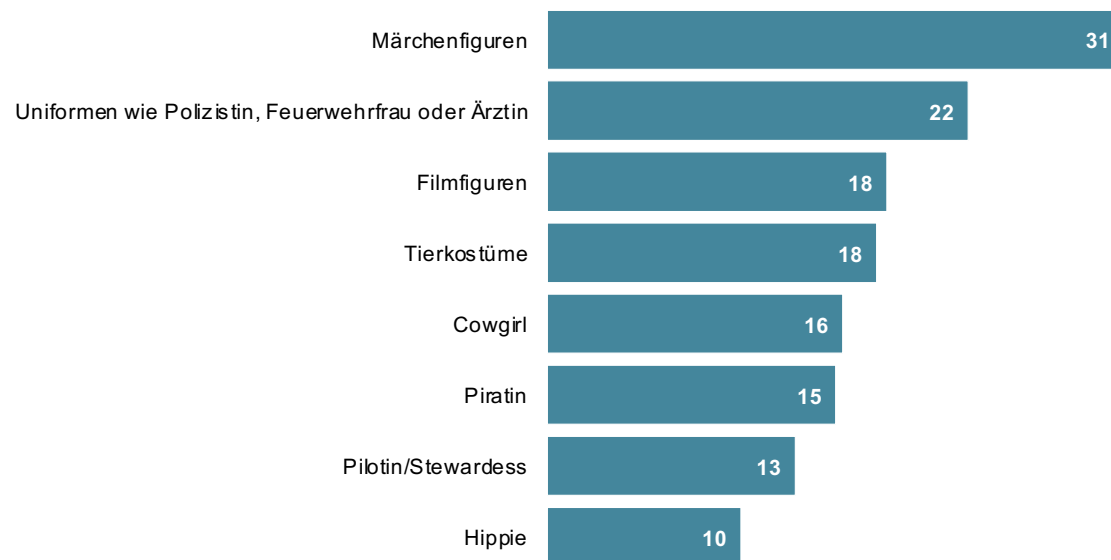
BADEN-WÜRTTEMBERG REPORT

Thema: Fastnacht - beste Kostüme für Frauen

KANTAR

Kantar, ehemals formierend unter dem Namen Infratest (München) und Emnid (Bielefeld), ist eines der weltweit führenden Unternehmen für Marketing-Daten und -Analysen. Kantar ist in über 90 Märkten als Marktforschungsinstitut global und lokal agierend. Auf Initiative der Privatradios in Baden-Württemberg wird mit dem *Baden-Württemberg-Report* ein gesellschaftliches Stimmungsbild erstellt - mit über 1000 Interviews im Monat. Der *Baden-Württemberg-Report* ist repräsentativ für die Online-Bevölkerung ab 16 Jahren und ist seit Anfang September 2022 im Feld – quotiert nach Alter, Geschlecht und Region.

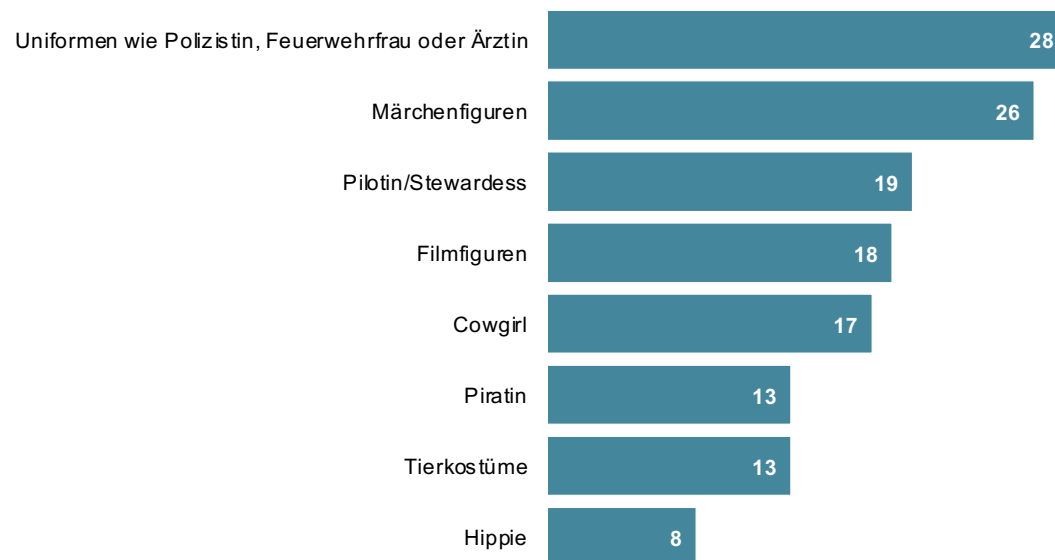
Beste Kostüme für Frauen - Gesamt



Frage: Was sind Ihrer Meinungen nach die besten Karnevals-Kostüme für Frauen?

Basis (Jan 24): Alle Befragten (ohne „Weiß nicht“) n=554; Angaben in Prozent; Mehrfachnennungen möglich

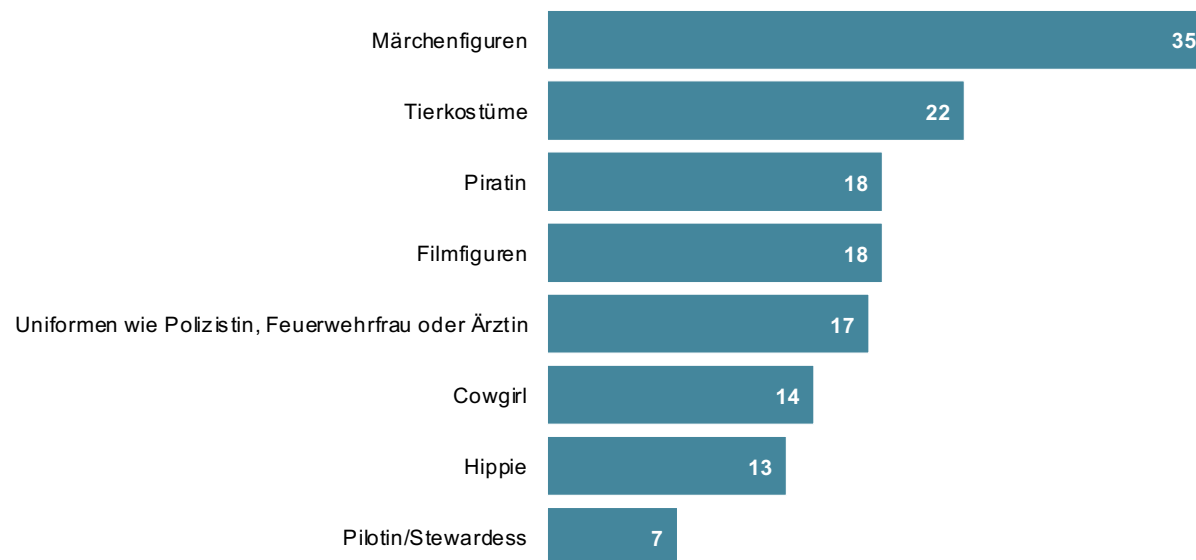
Beste Kostüme für Frauen - Männer



Frage: Was sind Ihrer Meinungen nach die besten Karnevals-Kostüme für Frauen?

Basis (Jan 24): Männer (ohne „Weiß nicht“) n=278; Angaben in Prozent; Mehrfachnennungen möglich

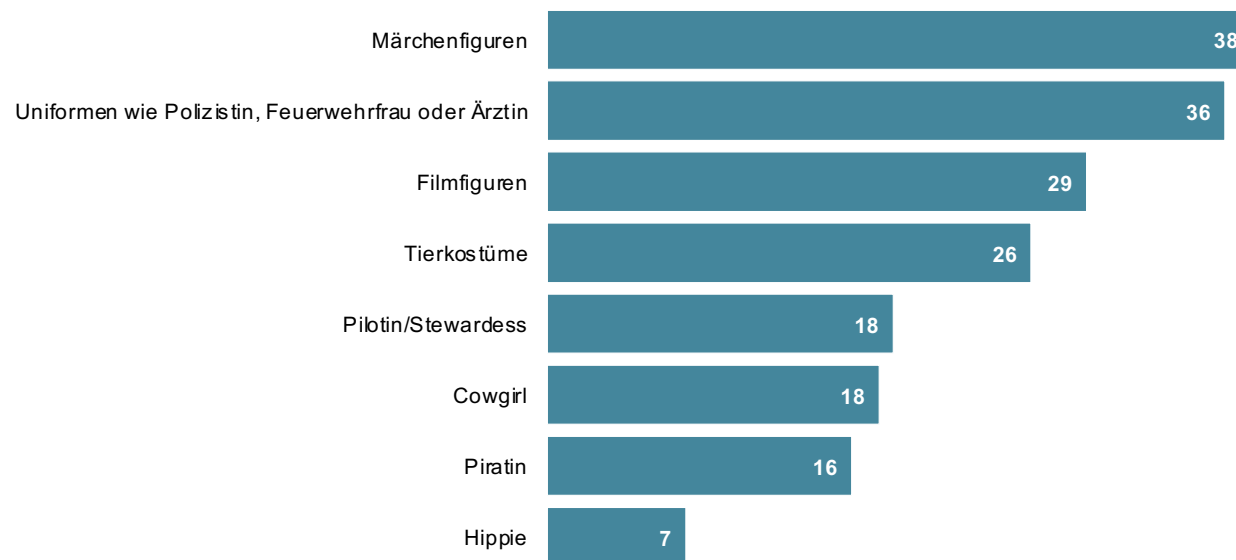
Beste Kostüme für Frauen - Frauen



Frage: Was sind Ihrer Meinungen nach die besten Karnevals-Kostüme für Frauen?

Basis (Jan 24): Frauen (ohne „Weiß nicht“) n=275; Angaben in Prozent; Mehrfachnennungen möglich

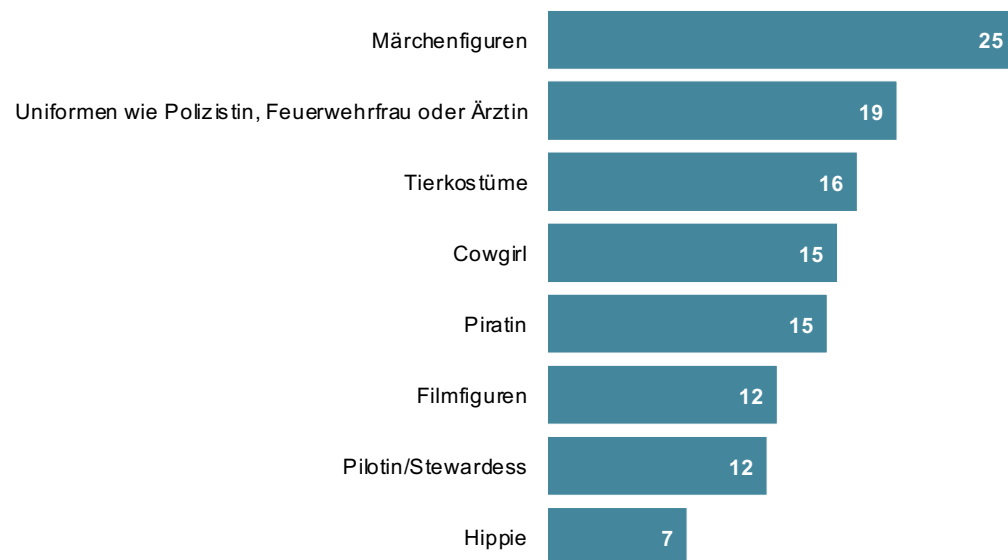
Beste Kostüme für Frauen - 16-29 Jahre



Frage: Was sind Ihrer Meinungen nach die besten Karnevals-Kostüme für Frauen?

Basis (Jan 24): 16-29 Jahre (ohne „Weiß nicht“) n=136; Angaben in Prozent; Mehrfachnennungen möglich

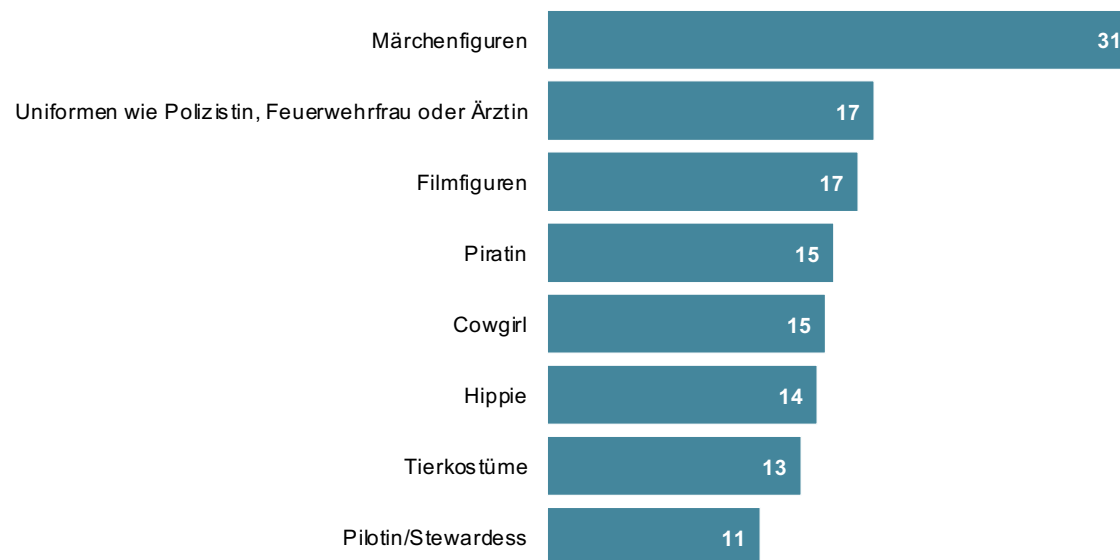
Beste Kostüme für Frauen - 30-49 Jahre



Frage: Was sind Ihrer Meinungen nach die besten Karnevals-Kostüme für Frauen?

Basis (Jan 24): 30-49 Jahre (ohne „Weiß nicht“) n=188; Angaben in Prozent; Mehrfachnennungen möglich

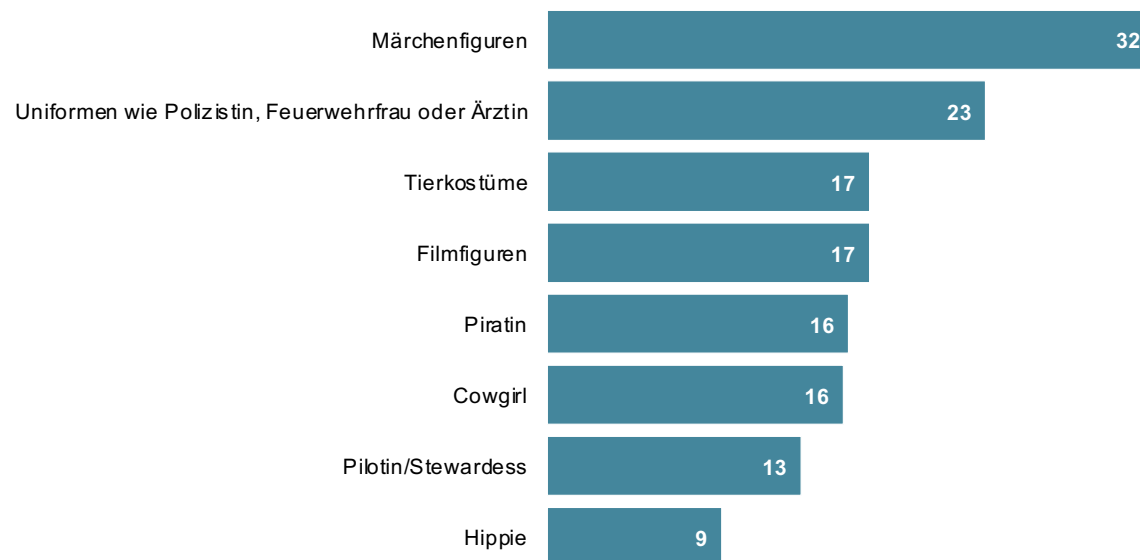
Beste Kostüme für Frauen - ab 50 Jahre



Frage: Was sind Ihrer Meinungen nach die besten Karnevals-Kostüme für Frauen?

Basis (Jan 24): ab 50 Jahre (ohne „Weiß nicht“) n=230; Angaben in Prozent; Mehrfachnennungen möglich

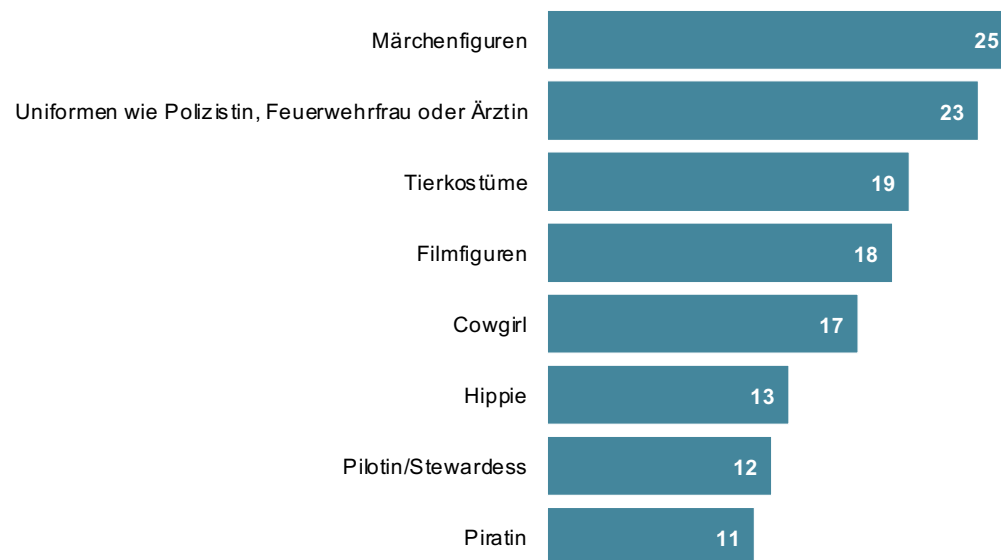
Beste Kostüme für Frauen - Haushaltsnettoeinkommen < 5.000 EUR



Frage: Was sind Ihrer Meinungen nach die besten Karnevals-Kostüme für Frauen?

Basis (Jan 24): HNE < 5.000 € (ohne „Weiß nicht“) n=356; Angaben in Prozent; Mehrfachnennungen möglich

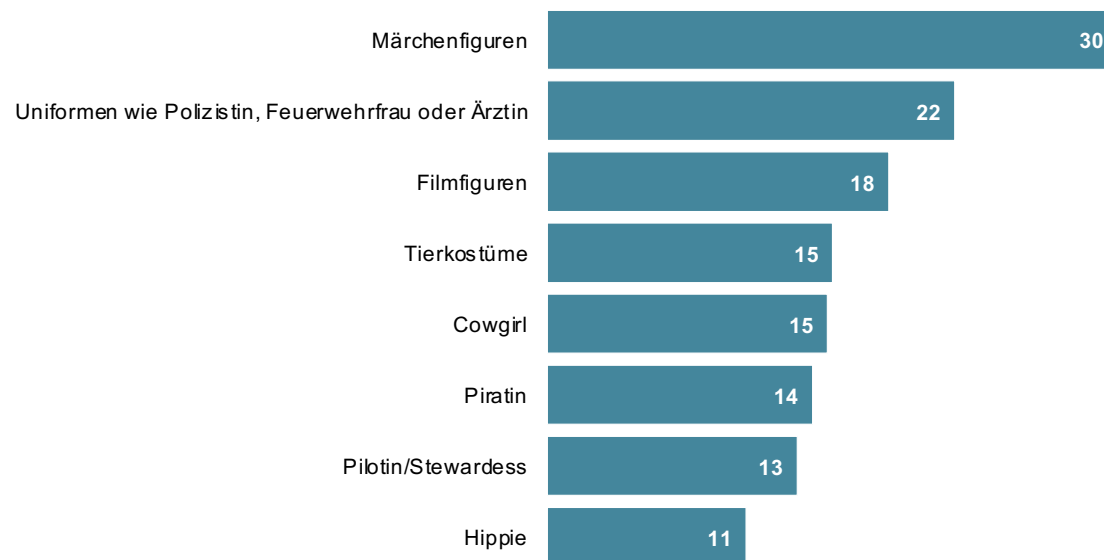
Beste Kostüme für Frauen - Haushaltsnettoeinkommen ab 5.000 EUR



Frage: Was sind Ihrer Meinungen nach die besten Karnevals-Kostüme für Frauen?

Basis (Jan 24): HNE ab 5.000 € (ohne „Weiß nicht“) n=109; Angaben in Prozent; Mehrfachnennungen möglich

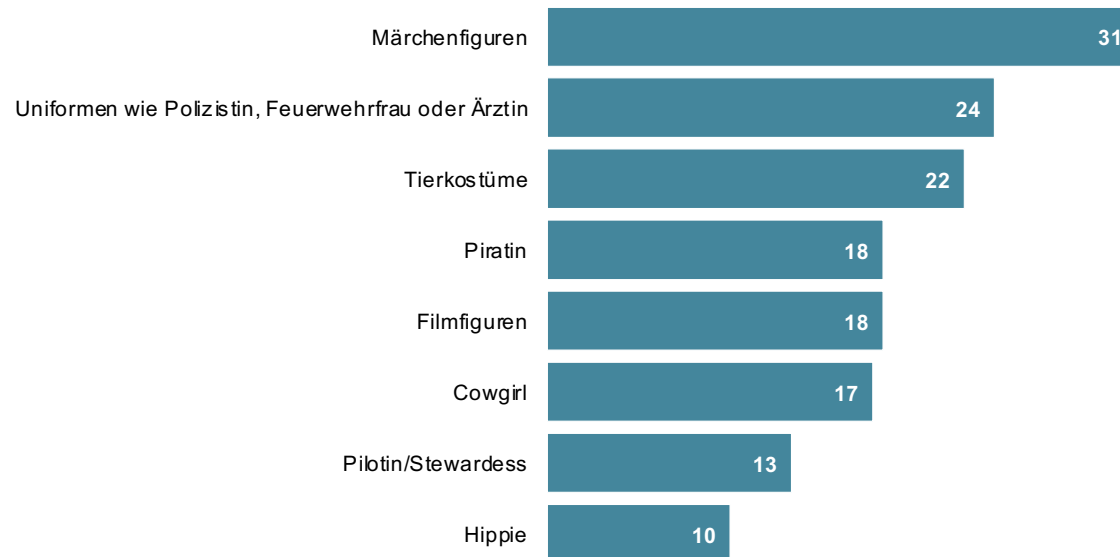
Beste Kostüme für Frauen - Stadt



Frage: Was sind Ihrer Meinungen nach die besten Karnevals-Kostüme für Frauen?

Basis (Jan 24): Stadt (ohne „Weiß nicht“) n=369; Angaben in Prozent; Mehrfachnennungen möglich

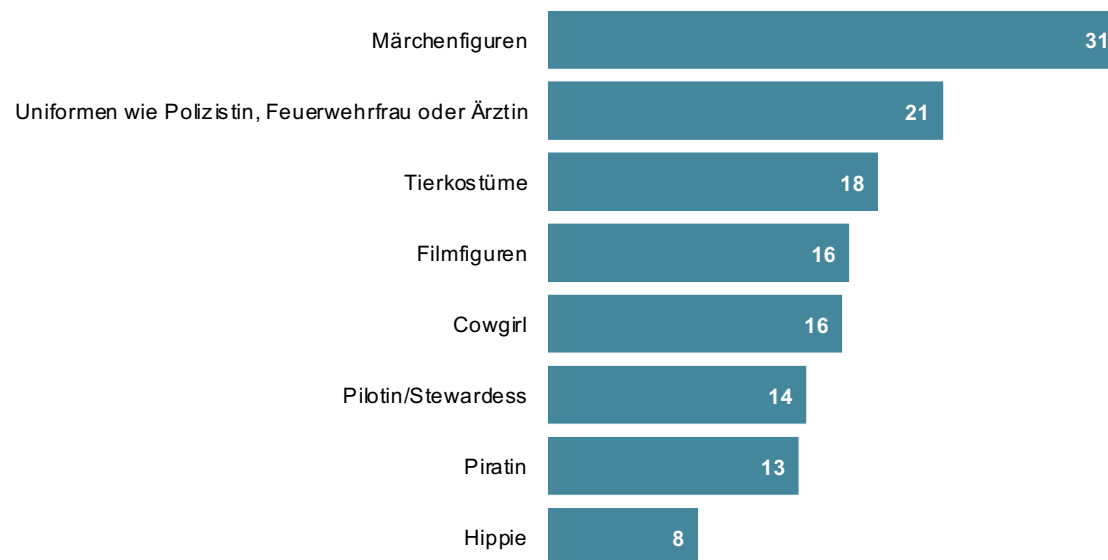
Beste Kostüme für Frauen - Land



Frage: Was sind Ihrer Meinungen nach die besten Karnevals-Kostüme für Frauen?

Basis (Jan 24): Land (ohne „Weiß nicht“) n=185; Angaben in Prozent; Mehrfachnennungen möglich

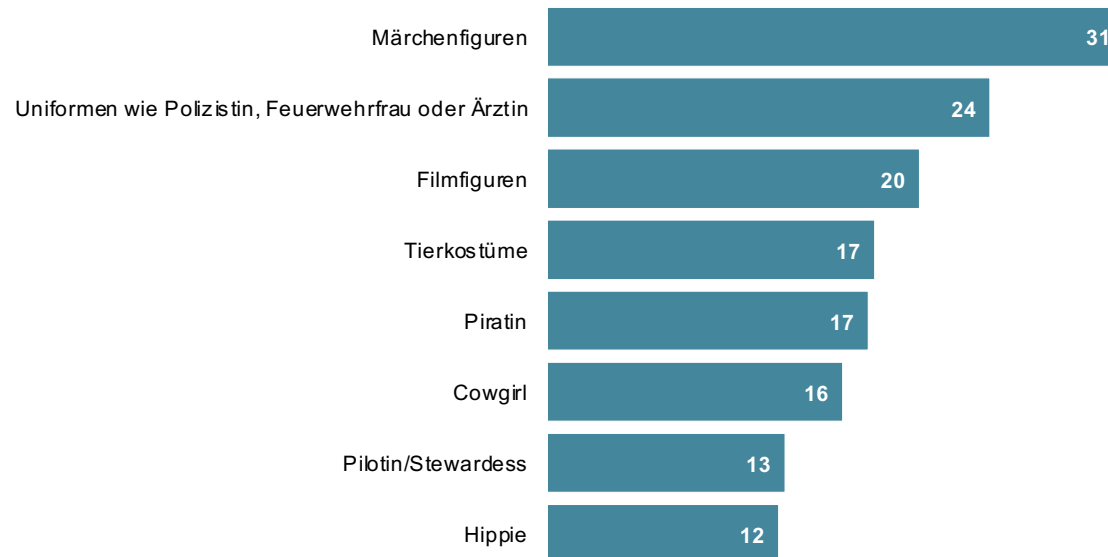
Beste Kostüme für Frauen - Baden



Frage: Was sind Ihrer Meinungen nach die besten Karnevals-Kostüme für Frauen?

Basis (Jan 24): Baden (ohne „Weiß nicht“) n=261; Angaben in Prozent; Mehrfachnennungen möglich

Beste Kostüme für Frauen - Württemberg



Frage: Was sind Ihrer Meinungen nach die besten Karnevals-Kostüme für Frauen?

Basis (Jan 24): Württemberg (ohne „Weiß nicht“) n=293; Angaben in Prozent; Mehrfachnennungen möglich

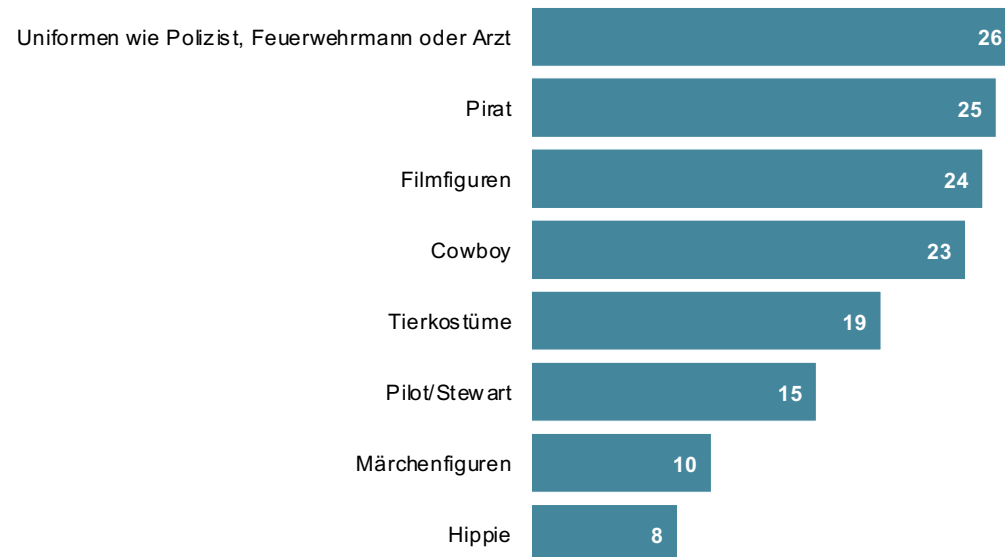
BADEN-WÜRTTEMBERG REPORT

Thema: Fastnacht - beste Kostüme für Männer

KANTAR

Kantar, ehemals formierend unter dem Namen Infratest (München) und Emnid (Bielefeld), ist eines der weltweit führenden Unternehmen für Marketing-Daten und -Analysen. Kantar ist in über 90 Märkten als Marktforschungsinstitut global und lokal agierend. Auf Initiative der Privatradios in Baden-Württemberg wird mit dem *Baden-Württemberg-Report* ein gesellschaftliches Stimmungsbild erstellt - mit über 1000 Interviews im Monat. Der *Baden-Württemberg-Report* ist repräsentativ für die Online-Bevölkerung ab 16 Jahren und ist seit Anfang September 2022 im Feld – quotiert nach Alter, Geschlecht und Region.

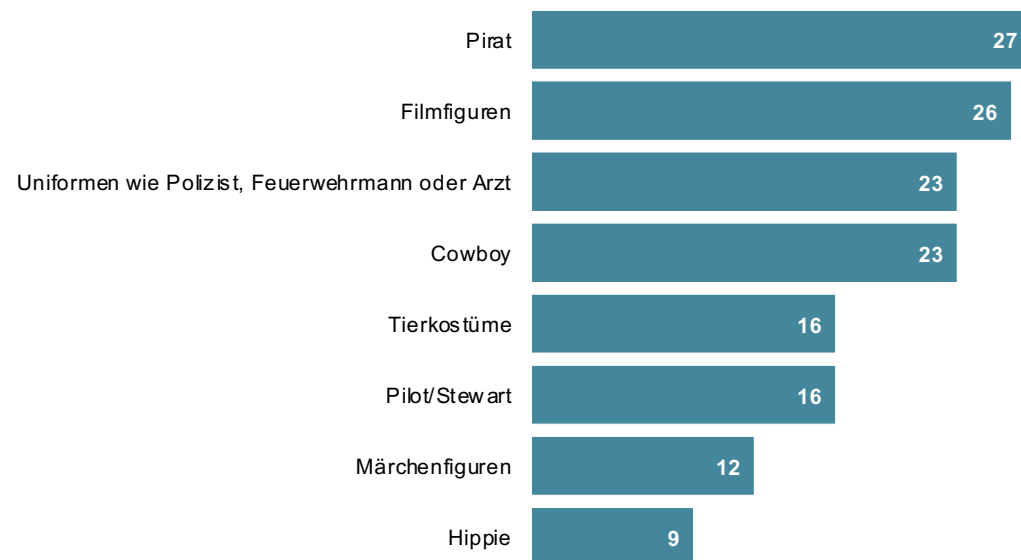
Beste Kostüme für Männer - Gesamt



Frage: Was sind Ihrer Meinungen nach die besten Karnevals-Kostüme für Männer?

Basis (Jan 24): Alle Befragten (ohne „Weiß nicht“) n=545; Angaben in Prozent; Mehrfachnennungen möglich

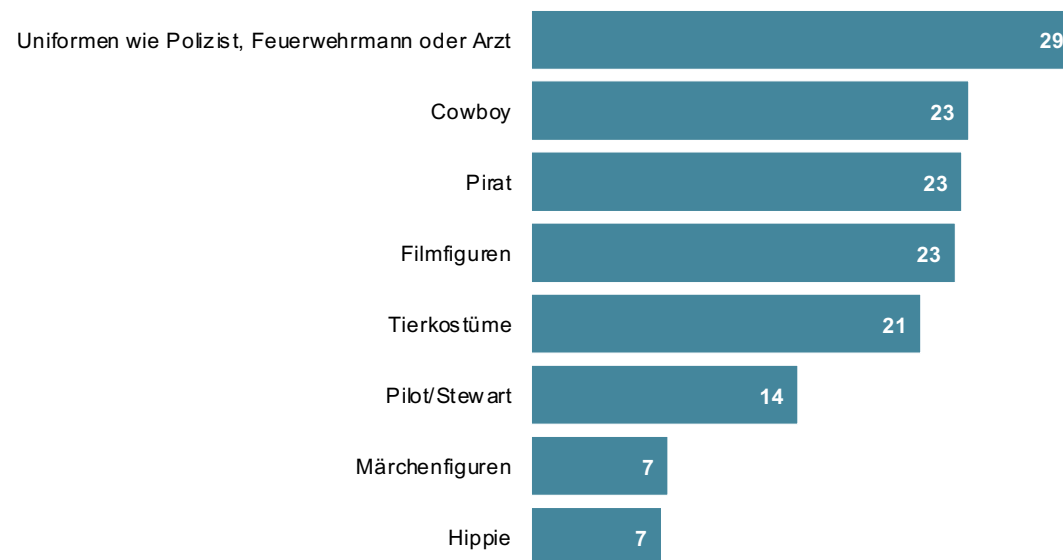
Beste Kostüme für Männer - Männer



Frage: Was sind Ihrer Meinungen nach die besten Karnevals-Kostüme für Männer?

Basis (Jan 24): Männer (ohne „Weiß nicht“) n=269; Angaben in Prozent; Mehrfachnennungen möglich

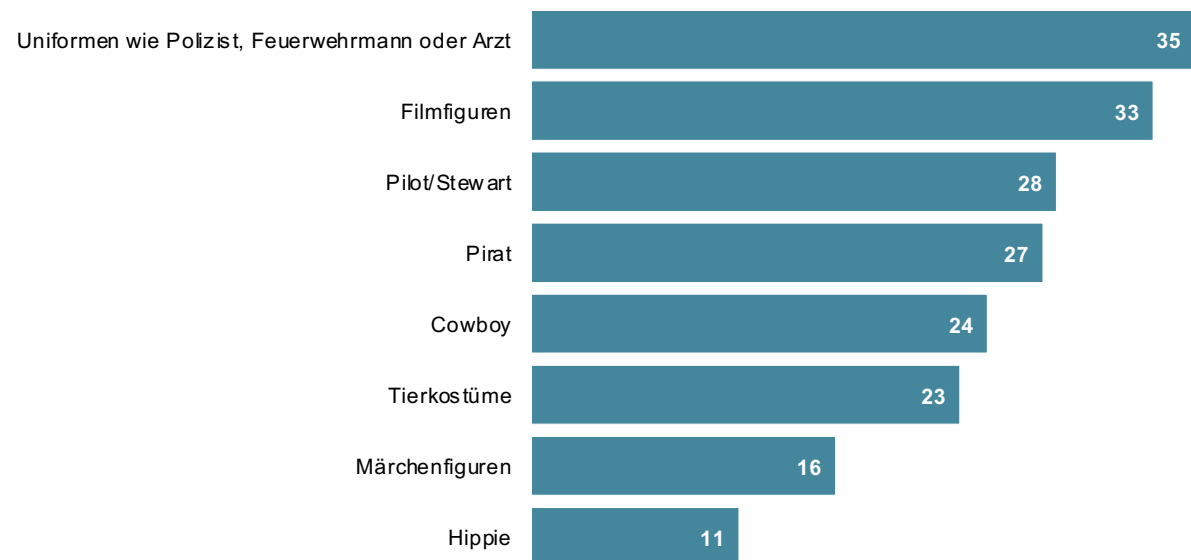
Beste Kostüme für Männer - Frauen



Frage: Was sind Ihrer Meinungen nach die besten Karnevals-Kostüme für Männer?

Basis (Jan 24): Frauen (ohne „Weiß nicht“) n=274; Angaben in Prozent; Mehrfachnennungen möglich

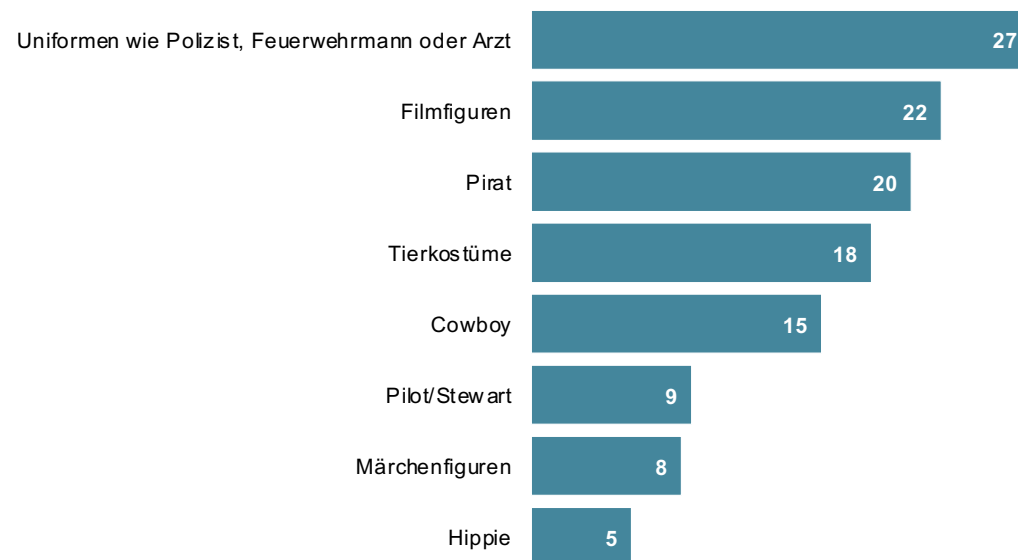
Beste Kostüme für Männer - 16-29 Jahre



Frage: Was sind Ihrer Meinungen nach die besten Karnevals-Kostüme für Männer?

Basis (Jan 24): 16-29 Jahre (ohne „Weiß nicht“) n=136; Angaben in Prozent; Mehrfachnennungen möglich

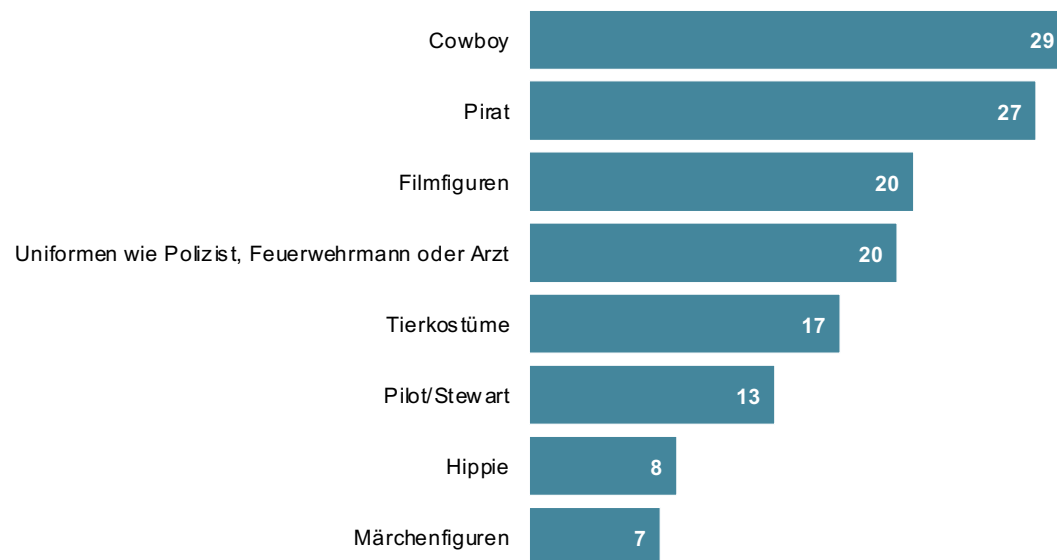
Beste Kostüme für Männer - 30-49 Jahre



Frage: Was sind Ihrer Meinungen nach die besten Karnevals-Kostüme für Männer?

Basis (Jan 24): 30-49 Jahre (ohne „Weiß nicht“) n=180; Angaben in Prozent; Mehrfachnennungen möglich

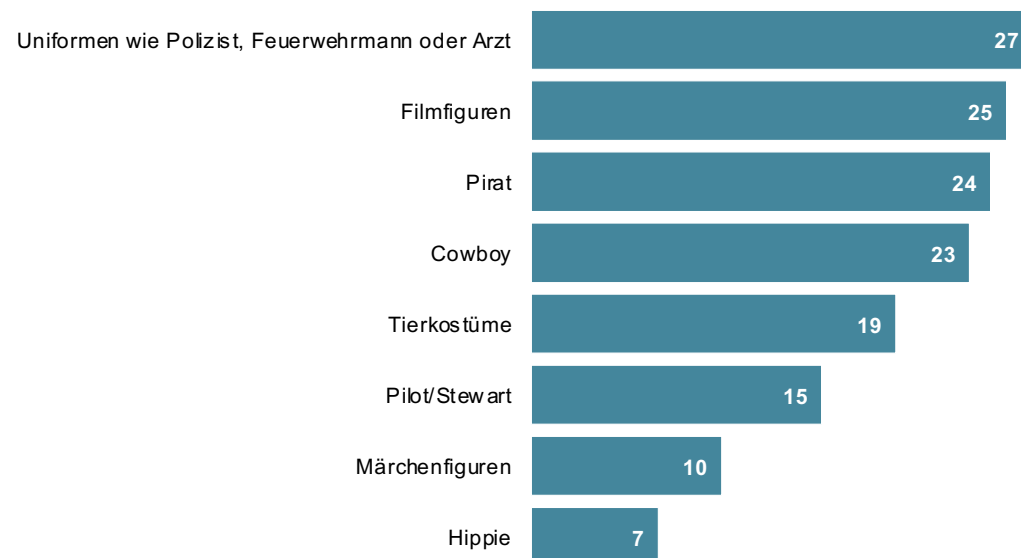
Beste Kostüme für Männer - ab 50 Jahre



Frage: Was sind Ihrer Meinungen nach die besten Karnevals-Kostüme für Männer?

Basis (Jan 24): ab 50 Jahre (ohne „Weiß nicht“) n=229; Angaben in Prozent; Mehrfachnennungen möglich

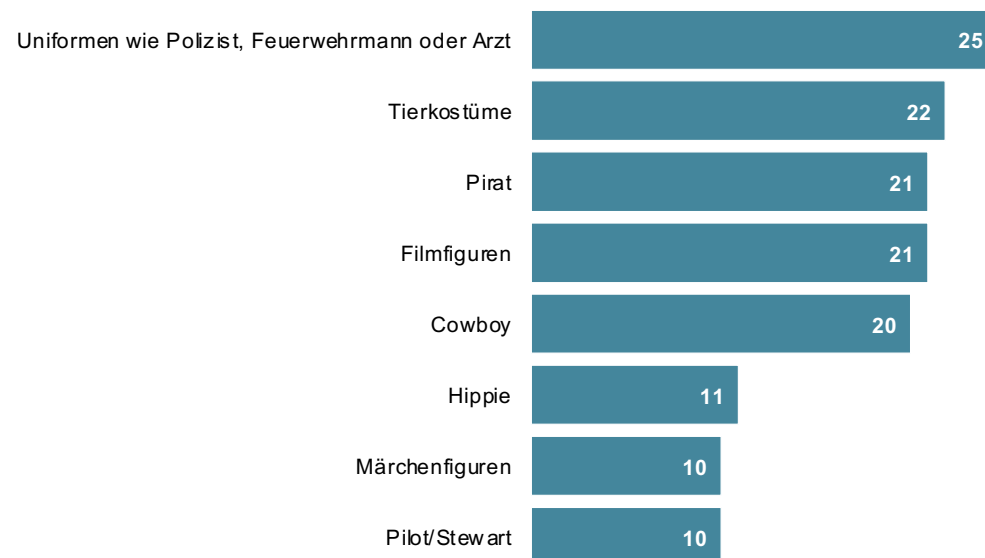
Beste Kostüme für Männer - Haushaltsnettoeinkommen < 5.000 EUR



Frage: Was sind Ihrer Meinungen nach die besten Karnevals-Kostüme für Männer?

Basis (Jan 24): HNE < 5.000 € (ohne „Weiß nicht“) n=356; Angaben in Prozent; Mehrfachnennungen möglich

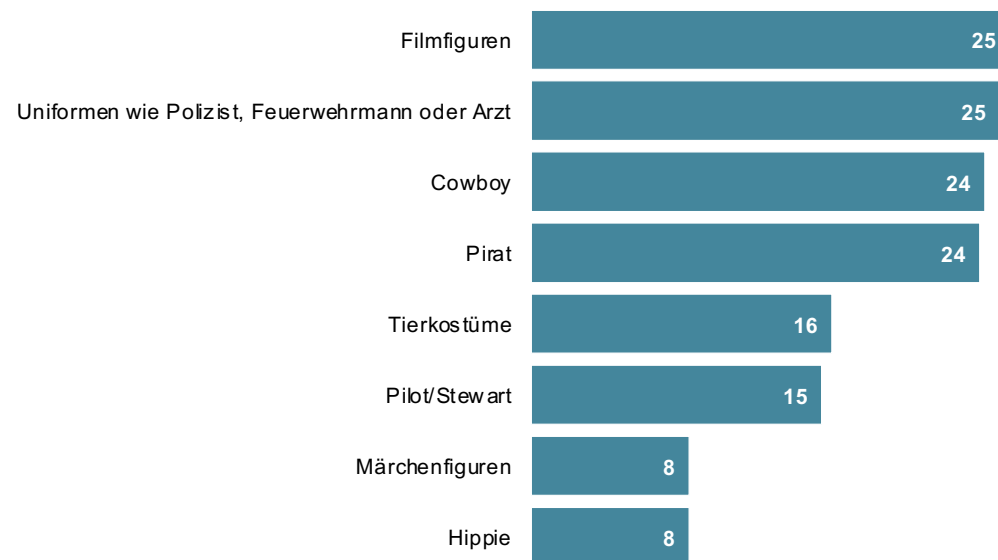
Beste Kostüme für Männer - Haushaltsnettoeinkommen ab 5.000 EUR



Frage: Was sind Ihrer Meinungen nach die besten Karnevals-Kostüme für Männer?

Basis (Jan 24): HNE ab 5.000 € (ohne „Weiß nicht“) n=106; Angaben in Prozent; Mehrfachnennungen möglich

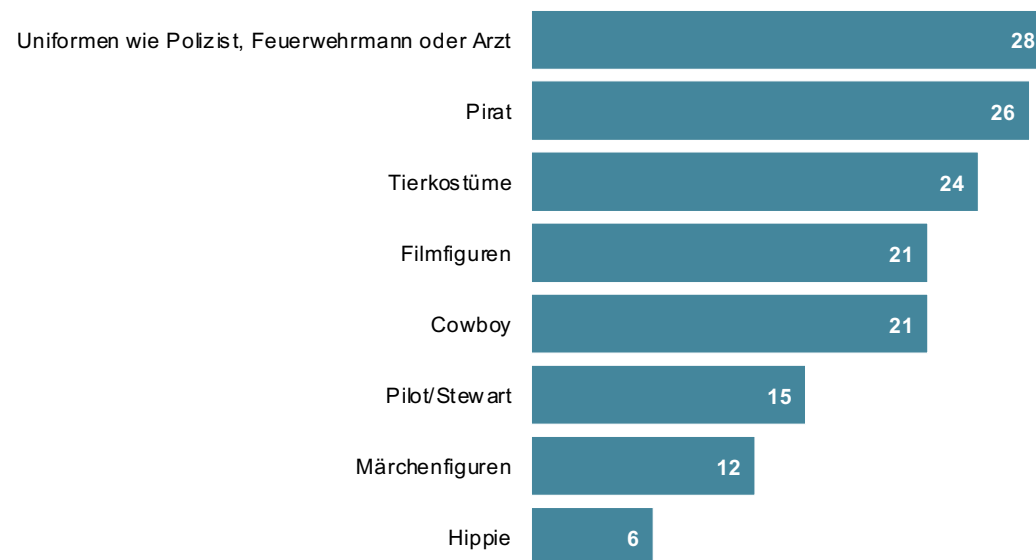
Beste Kostüme für Männer - Stadt



Frage: Was sind Ihrer Meinungen nach die besten Karnevals-Kostüme für Männer?

Basis (Jan 24): Stadt (ohne „Weiß nicht“) n=363; Angaben in Prozent; Mehrfachnennungen möglich

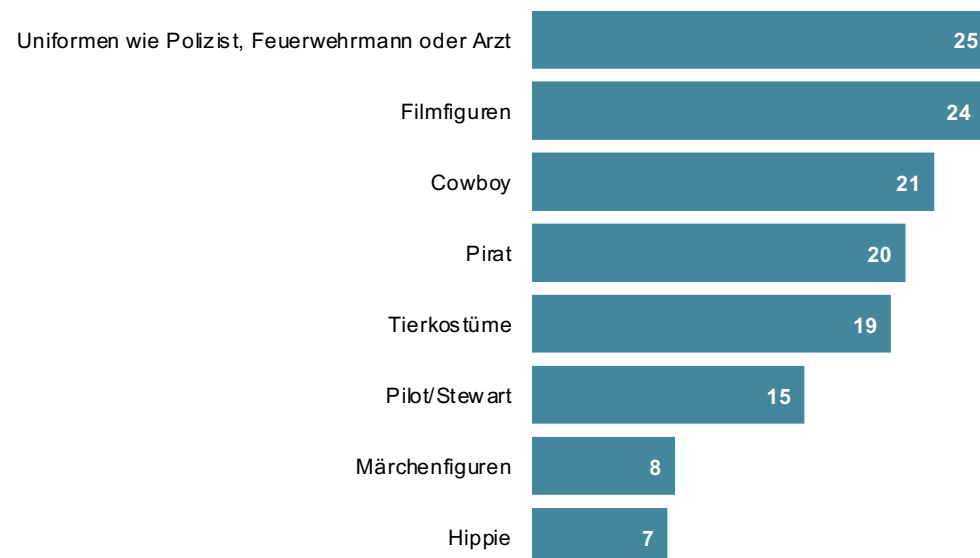
Beste Kostüme für Männer - Land



Frage: Was sind Ihrer Meinungen nach die besten Karnevals-Kostüme für Männer?

Basis (Jan 24): Land (ohne „Weiß nicht“) n=182; Angaben in Prozent; Mehrfachnennungen möglich

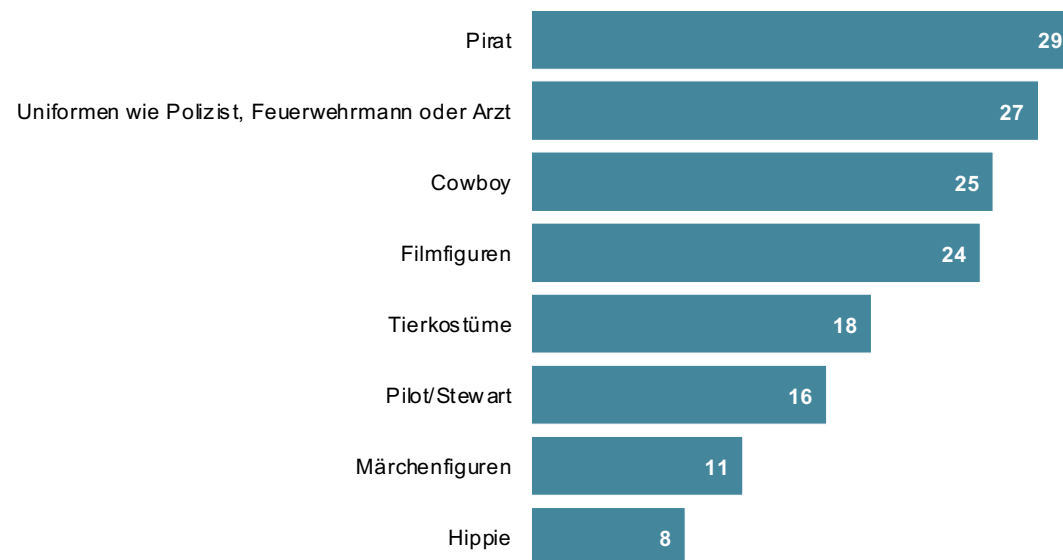
Beste Kostüme für Männer - Baden



Frage: Was sind Ihrer Meinungen nach die besten Karnevals-Kostüme für Männer?

Basis (Jan 24): Baden (ohne „Weiß nicht“) n=257; Angaben in Prozent; Mehrfachnennungen möglich

Beste Kostüme für Männer - Württemberg



Frage: Was sind Ihrer Meinungen nach die besten Karnevals-Kostüme für Männer?

Basis (Jan 24): Württemberg (ohne „Weiß nicht“) n=288; Angaben in Prozent; Mehrfachnennungen möglich

BADEN-WÜRTTEMBERG REPORT

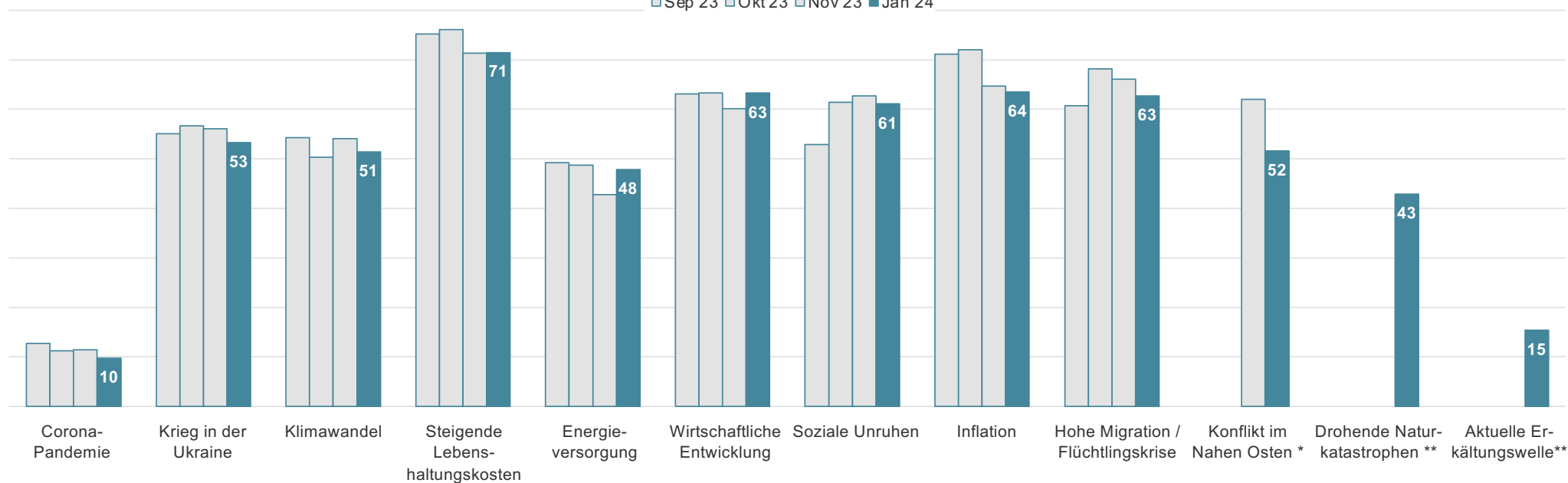
Allgemeine Sorgentreiber - Trends

KANTAR

Kantar, ehemals formierend unter dem Namen Infratest (München) und Emnid (Bielefeld), ist eines der weltweit führenden Unternehmen für Marketing-Daten und -Analysen. Kantar ist in über 90 Märkten als Marktforschungsinstitut global und lokal agierend. Auf Initiative der Privatradios in Baden-Württemberg wird mit dem *Baden-Württemberg-Report* ein gesellschaftliches Stimmungsbild erstellt - mit über 1000 Interviews im Monat. Der *Baden-Württemberg-Report* ist repräsentativ für die Online-Bevölkerung ab 16 Jahren und ist seit Anfang September 2022 im Feld – quotiert nach Alter, Geschlecht und Region.

Sorgentreiber - Gesamt (Top 2) im Trend

■ Sep 23 ■ Okt 23 ■ Nov 23 ■ Jan 24

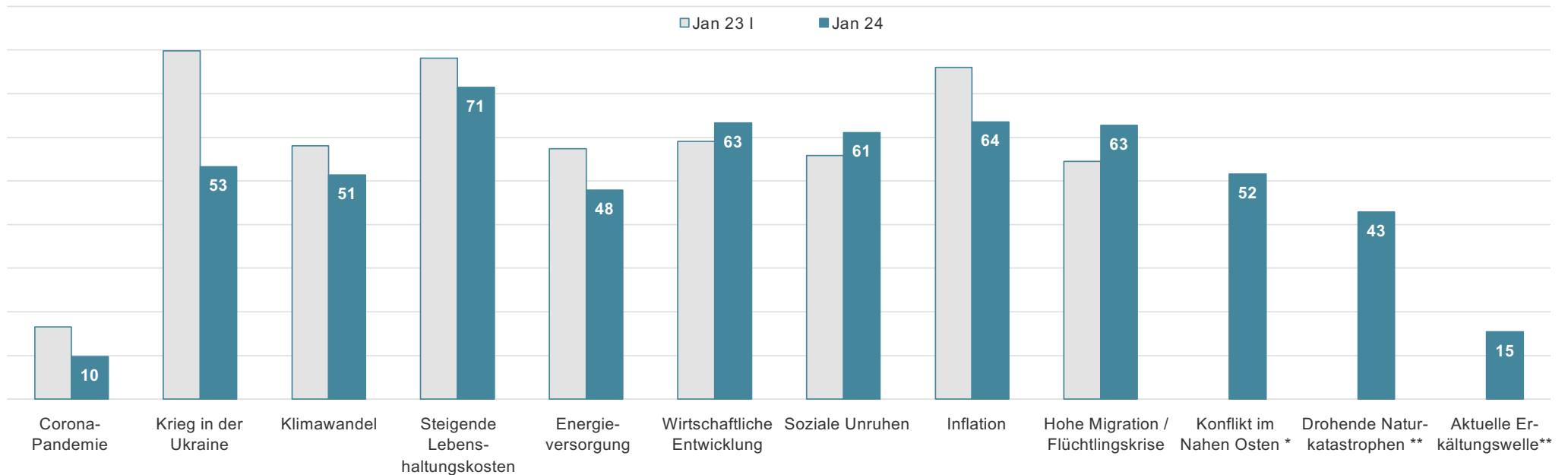


* Im November 2023 erstmals abgefragt / ** Im Januar 2024 erstmals abgefragt

Frage: Wie besorgt sind Sie über die folgenden Dinge?

Basis: Alle Befragten Sep 23 (n=1.051), Okt 23 (n=1.050), Nov 23 (n=1.066), Dez 23 (n=1.057), Jan 24 (n=1.059); Angaben in Prozent; Mehrfachnennungen möglich

Sorgentreiber - Gesamt (Top 2) im Vorjahresvergleich

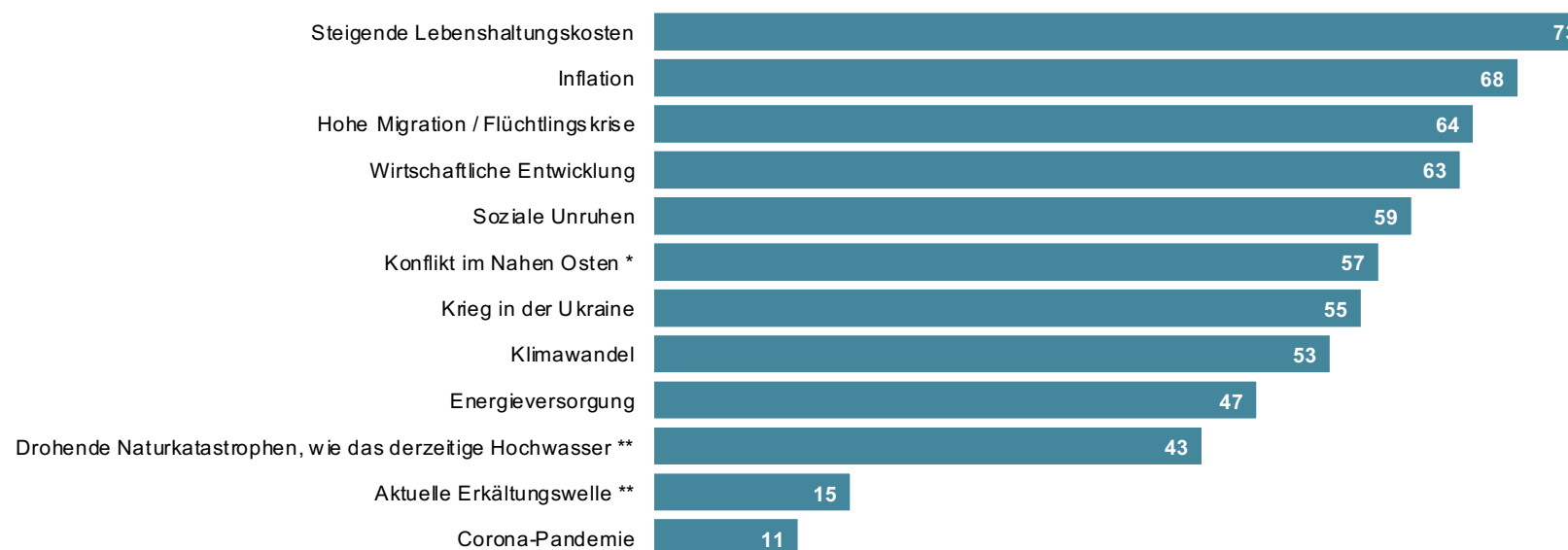


* Im November 2023 erstmals abgefragt / ** Im Januar 2024 erstmals abgefragt

Frage: Wie besorgt sind Sie über die folgenden Dinge?

Basis: Alle Befragten Jan 23 I (n=525), Jan 24 (n=1.059); Angaben in Prozent; Mehrfachnennungen möglich

Sorgentreiber - Gesamt (Top 2)

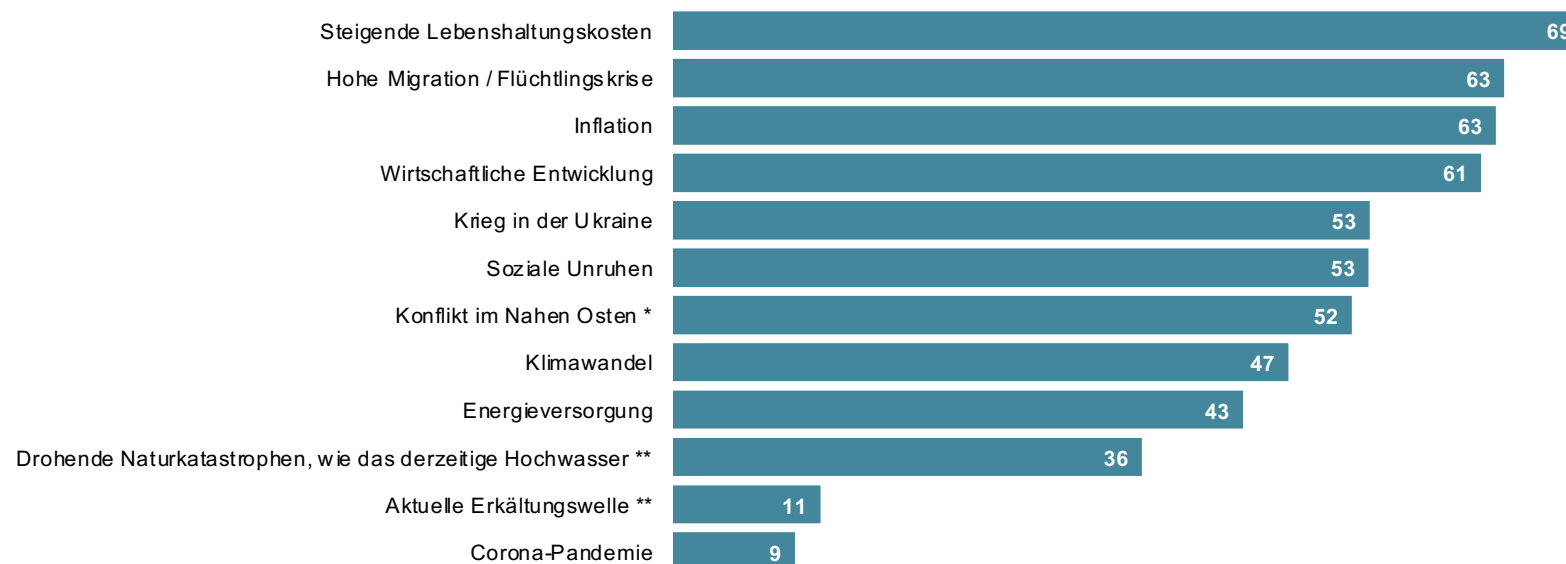


* Im November 2023 erstmals abgefragt / ** Im Januar 2024 erstmals abgefragt

Frage: Wie besorgt sind Sie über die folgenden Dinge?

Basis (Sep 23 - Jan 24): Alle Befragten n=5.283; Angaben in Prozent; Mehrfachnennungen möglich

Sorgentreiber - Männer (Top 2)

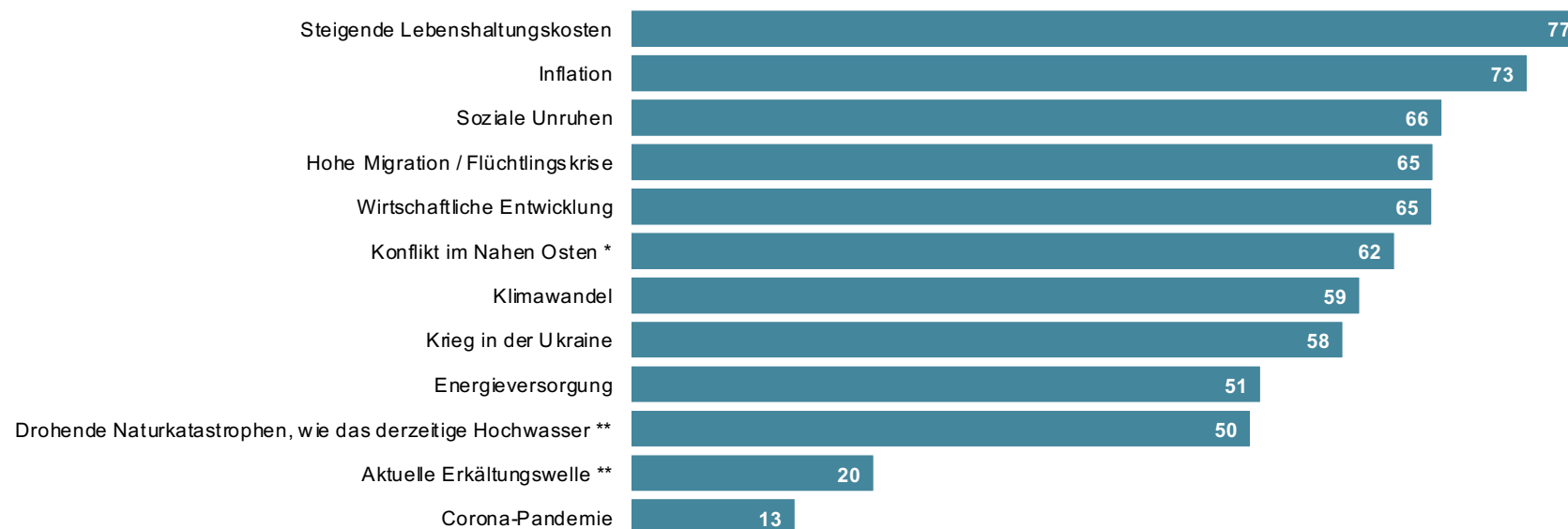


* Im November 2023 erstmals abgefragt / ** Im Januar 2024 erstmals abgefragt

Frage: Wie besorgt sind Sie über die folgenden Dinge?

Basis (Sep 23 - Jan 24): Männer n=2.649; Angaben in Prozent; Mehrfachnennungen möglich

Sorgentreiber - Frauen (Top 2)

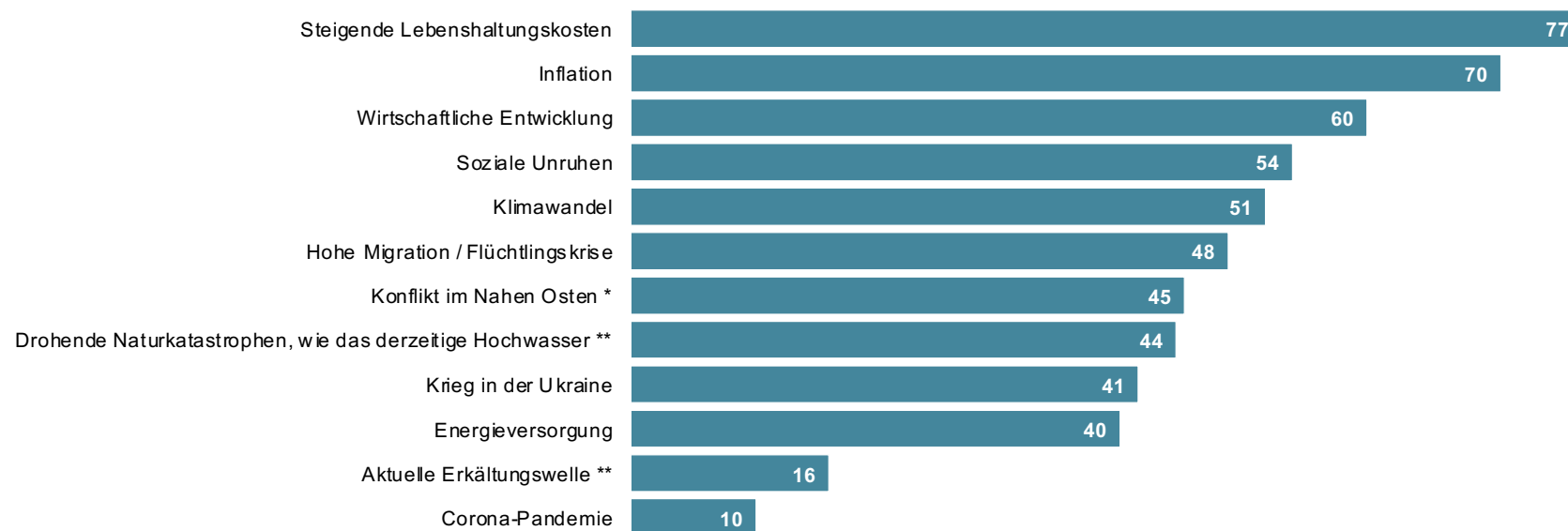


* Im November 2023 erstmals abgefragt / ** Im Januar 2024 erstmals abgefragt

Frage: Wie besorgt sind Sie über die folgenden Dinge?

Basis (Sep 23 - Jan 24): Frauen n=2.621; Angaben in Prozent; Mehrfachnennungen möglich

Sorgentreiber - 16-29 Jahre (Top 2)

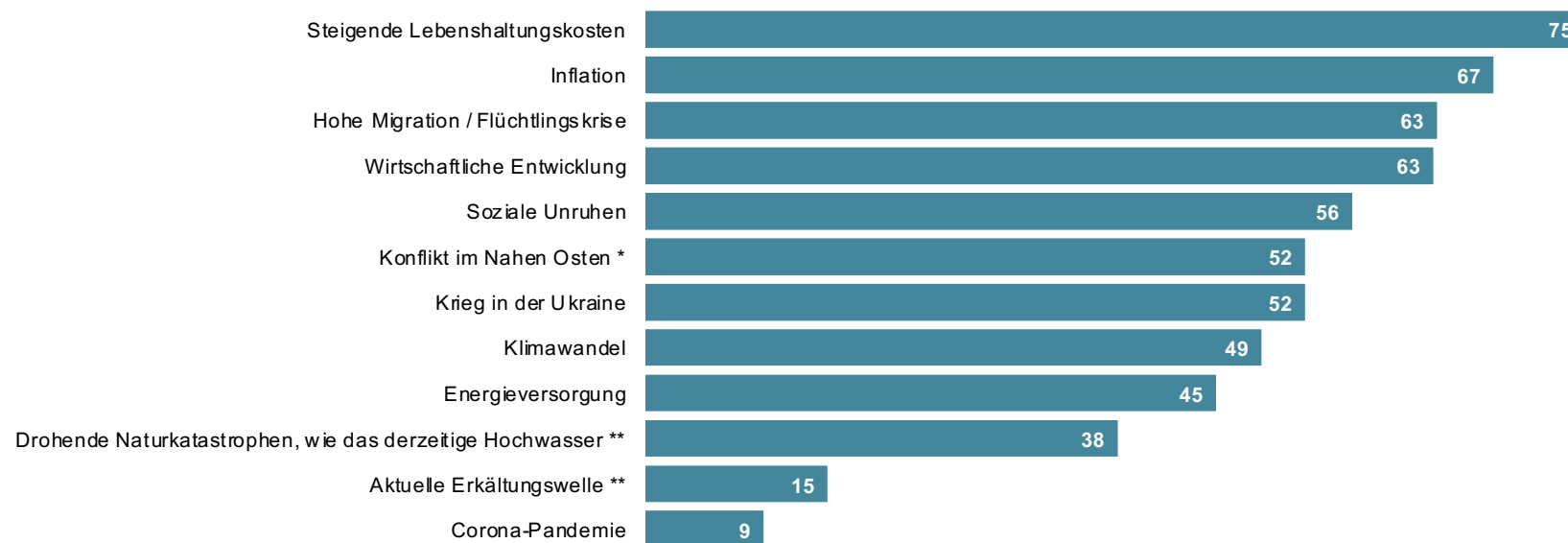


* Im November 2023 erstmals abgefragt / ** Im Januar 2024 erstmals abgefragt

Frage: Wie besorgt sind Sie über die folgenden Dinge?

Basis (Sep 23 - Jan 24): 16-29 Jahre n=1.154; Angaben in Prozent; Mehrfachnennungen möglich

Sorgentreiber - 30-49 Jahre (Top 2)

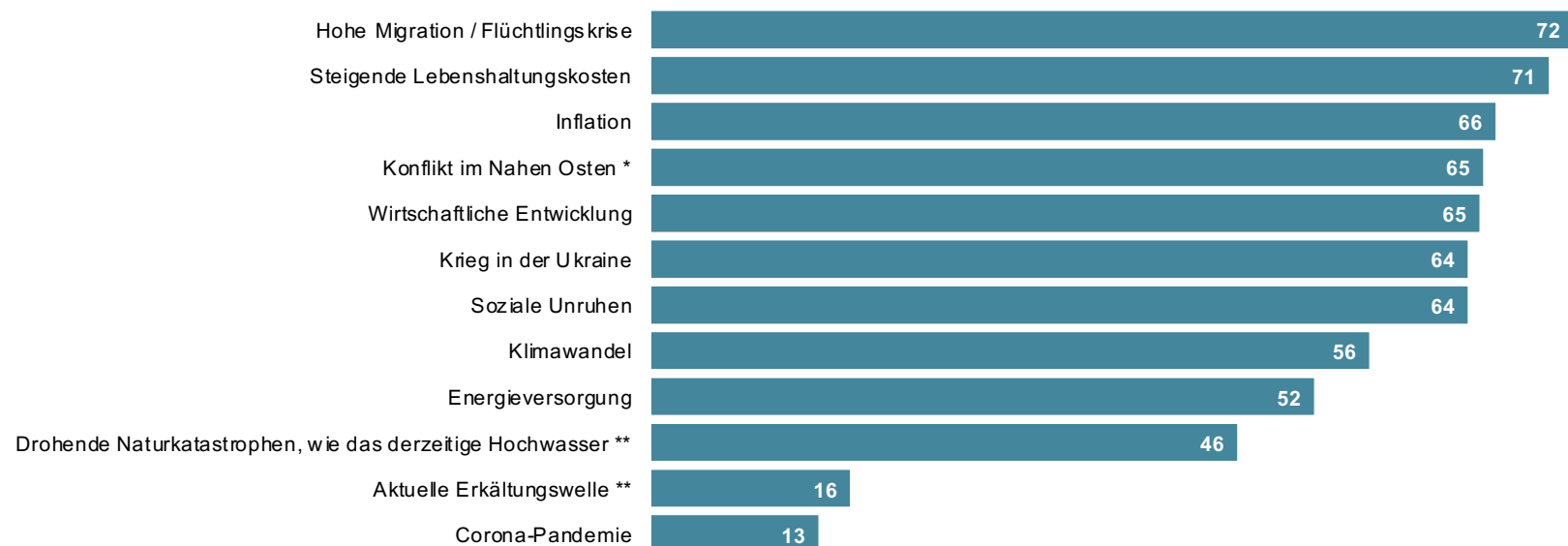


* Im November 2023 erstmals abgefragt / ** Im Januar 2024 erstmals abgefragt

Frage: Wie besorgt sind Sie über die folgenden Dinge?

Basis (Sep 23 - Jan 24): 30-49 Jahre n=1.713; Angaben in Prozent; Mehrfachnennungen möglich

Sorgentreiber - Ab 50 Jahre (Top 2)

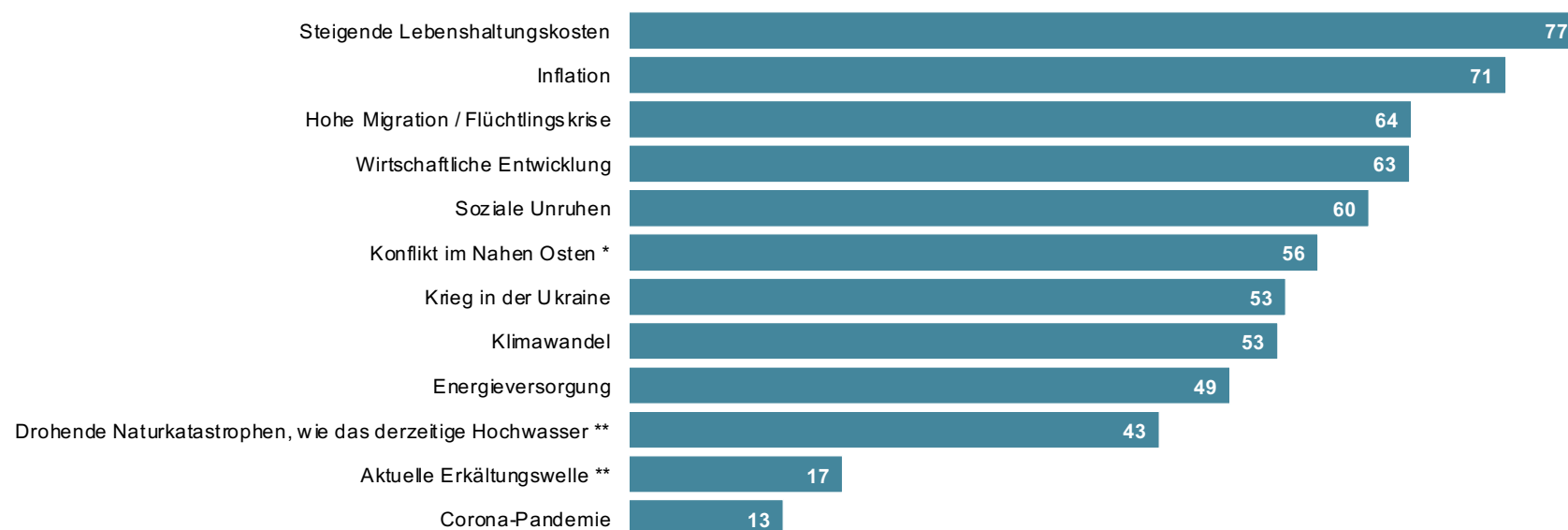


* Im November 2023 erstmals abgefragt / ** Im Januar 2024 erstmals abgefragt

Frage: Wie besorgt sind Sie über die folgenden Dinge?

Basis (Sep 23 - Jan 24): ab 50 Jahre n=2.416; Angaben in Prozent; Mehrfachnennungen möglich

Sorgentreiber - Haushaltsnettoeinkommen < 5.000 EUR (Top 2)



* Im November 2023 erstmals abgefragt / ** Im Januar 2024 erstmals abgefragt

Frage: Wie besorgt sind Sie über die folgenden Dinge?

Basis (Sep 23 - Jan 24): HNE < 5.000 € n=3.151; Angaben in Prozent; Mehrfachnennungen möglich

Sorgentreiber - Haushaltsnettoeinkommen ab 5.000 EUR (Top 2)

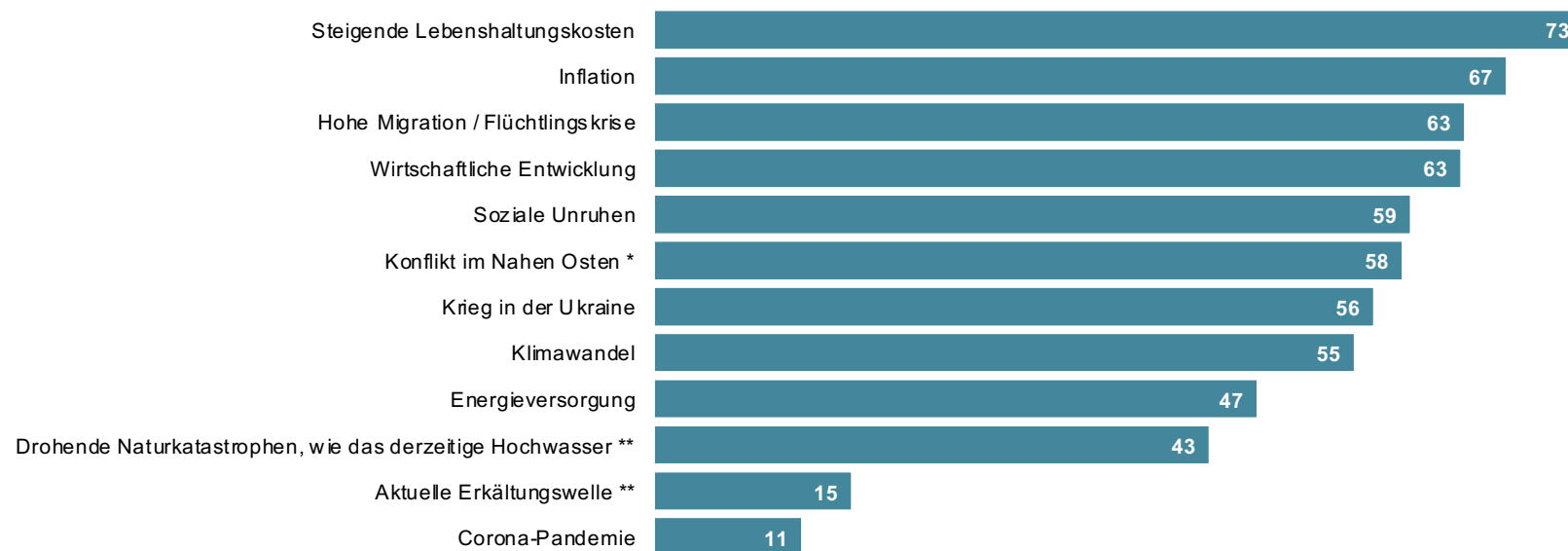


* Im November 2023 erstmals abgefragt / ** Im Januar 2024 erstmals abgefragt

Frage: Wie besorgt sind Sie über die folgenden Dinge?

Basis (Sep 23 - Jan 24): HNE ab 5.000 € n=1.027; Angaben in Prozent; Mehrfachnennungen möglich

Sorgentreiber - Stadt (Top 2)

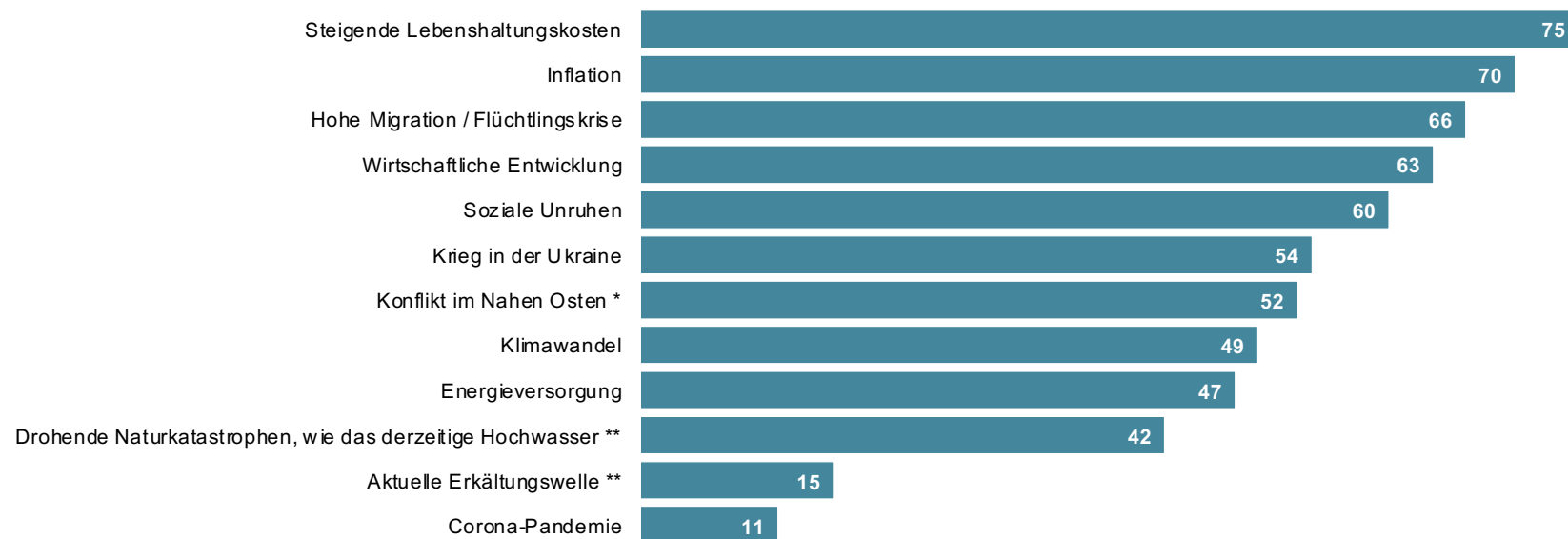


* Im November 2023 erstmals abgefragt / ** Im Januar 2024 erstmals abgefragt

Frage: Wie besorgt sind Sie über die folgenden Dinge?

Basis (Sep 23 - Jan 24): Stadt n=3.595; Angaben in Prozent; Mehrfachnennungen möglich

Sorgentreiber - Land (Top 2)

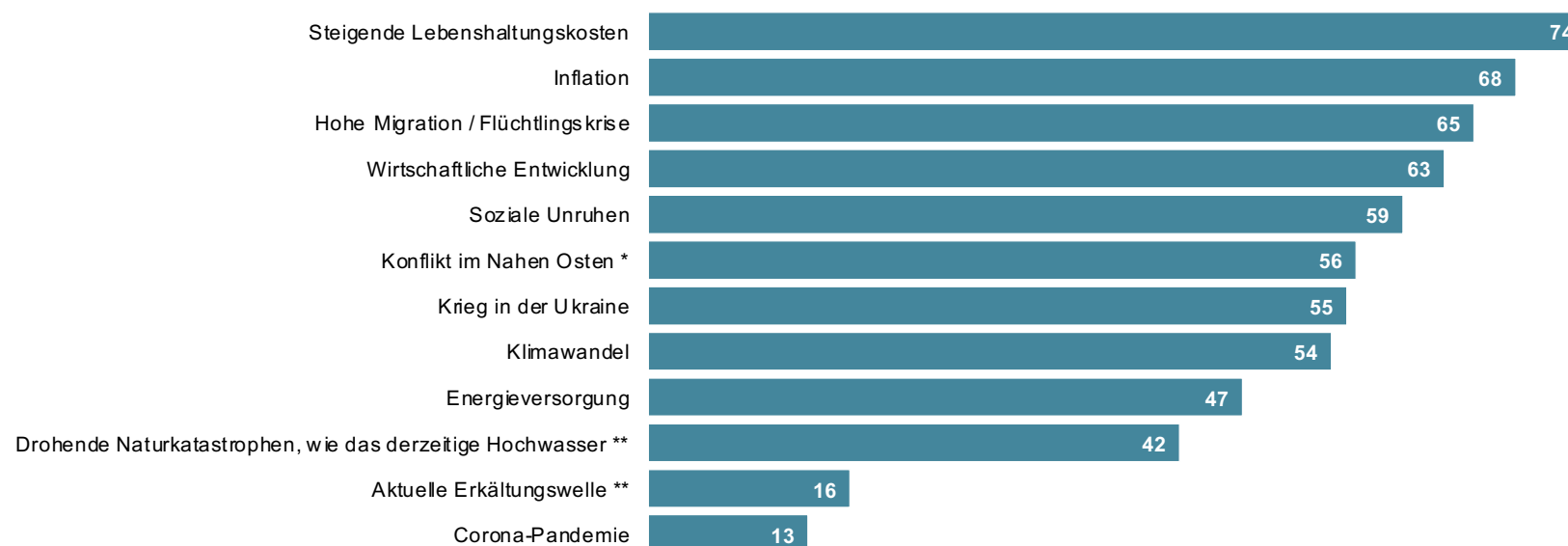


* Im November 2023 erstmals abgefragt / ** Im Januar 2024 erstmals abgefragt

Frage: Wie besorgt sind Sie über die folgenden Dinge?

Basis (Sep 23 - Jan 24): Land n=1.688; Angaben in Prozent; Mehrfachnennungen möglich

Sorgentreiber - Baden (Top 2)

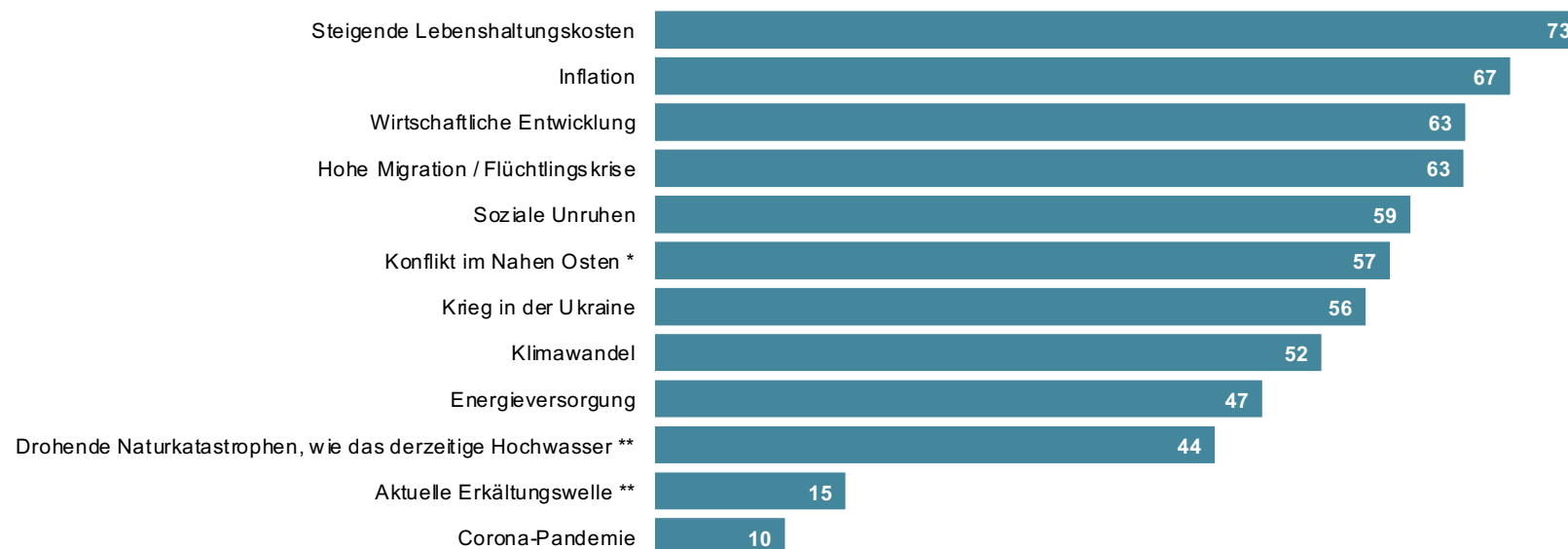


* Im November 2023 erstmals abgefragt / ** Im Januar 2024 erstmals abgefragt

Frage: Wie besorgt sind Sie über die folgenden Dinge?

Basis (Sep 23 - Jan 24): Baden n=2.455; Angaben in Prozent; Mehrfachnennungen möglich

Sorgentreiber - Württemberg (Top 2)



* Im November 2023 erstmals abgefragt / ** Im Januar 2024 erstmals abgefragt

Frage: Wie besorgt sind Sie über die folgenden Dinge?

Basis (Sep 23 - Jan 24): Württemberg n=2.828; Angaben in Prozent; Mehrfachnennungen möglich

BADEN-WÜRTTEMBERG REPORT

Den ausführlichen Report findet ihr unter : <https://privat.radio>
Fragen oder Anregungen gerne: feedback@privat.radio

KANTAR

Kantar, ehemals formierend unter dem Namen Infratest (München) und Emnid (Bielefeld), ist eines der weltweit führenden Unternehmen für Marketing-Daten und -Analysen. Kantar ist in über 90 Märkten als Marktforschungsinstitut global und lokal agierend. Auf Initiative der Privatradios in Baden-Württemberg wird mit dem *Baden-Württemberg-Report* ein gesellschaftliches Stimmungsbarometer erstellt - mit über 1000 Interviews im Monat. Der *Baden-Württemberg-Report* ist repräsentativ für die Online-Bevölkerung ab 16 Jahren und ist seit Anfang September 2022 im Feld – quotiert nach Alter, Geschlecht und Region.

BADEN-WÜRTTEMBERG REPORT

VIELEN DANK FÜR DIE AUFMERKSAMKEIT