

BADEN-WÜRTEMBERG
REPORT

SO TICKT

BADEN-WÜRTEMBERG



BADEN-WÜRTTEMBERG REPORT

Der Baden-Württemberg Report ist seit September 2022 eine repräsentative Befragung im Auftrag aller privaten Radiosender im Lande, mit inzwischen über 9.000 Befragten.
Über 1.000 Online-Interviews pro Befragungswelle

Befragungswellen:

Sep 23: 11.09.2023 - 20.09.2023 (n=1.051)

Okt 23: 09.10.2023 - 19.10.2023 (n=1.050)

Nov 23: 06.11.2023 - 15.11.2023 (n=1.066)

Dez 23: 28.11.2023 - 06.12.2023 (n=1.057)

BADEN-WÜRTTEMBERG REPORT

Thema: Sorgentreiber - kumulierte Wellen (Sep - Dez 23)

KANTAR

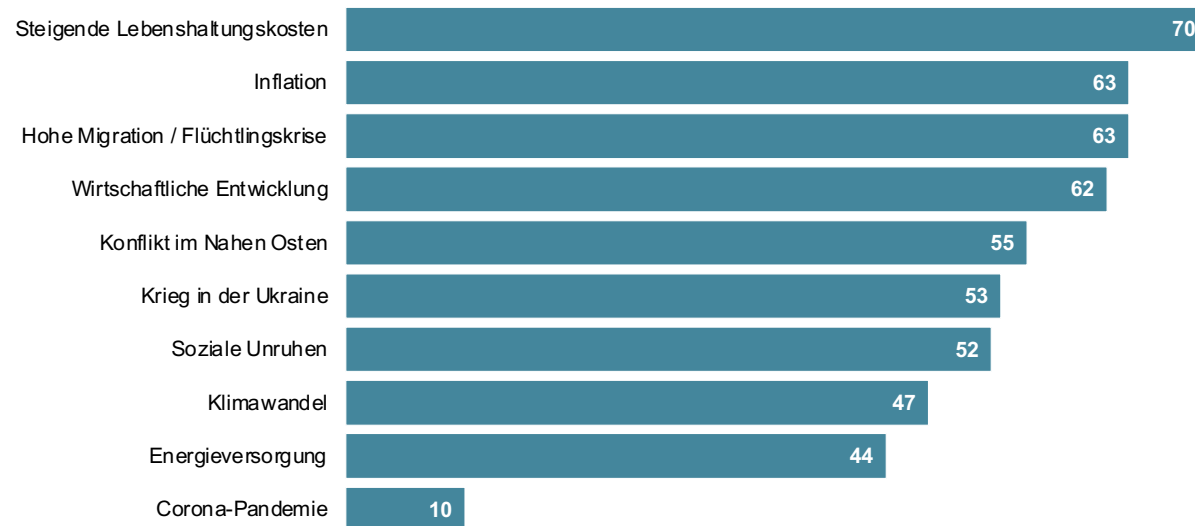
Kantar, ehemals formierend unter dem Namen Infratest (München) und Emnid (Bielefeld), ist eines der weltweit führenden Unternehmen für Marketing-Daten und -Analysen. Kantar ist in über 90 Märkten als Marktforschungsinstitut global und lokal agierend. Auf Initiative der Privatradios in Baden-Württemberg wird mit dem *Baden-Württemberg-Report* ein gesellschaftliches Stimmungsbarometer erstellt - mit über 1000 Interviews im Monat. Der *Baden-Württemberg-Report* ist repräsentativ für die Online-Bevölkerung ab 16 Jahren und ist seit Anfang September 2022 im Feld – quotiert nach Alter, Geschlecht und Region.

Sorgentreiber - Gesamt (Top 2)



* Im November 2023 erstmals abgefragt
Frage: Wie bewerten Sie die Arbeit der Bundesregierung im Hinblick auf die folgenden Aspekte?
Basis: Alle Befragten n=4.224; Angaben in Prozent; Mehrfachnennungen möglich

Sorgentreiber - Männer (Top 2)

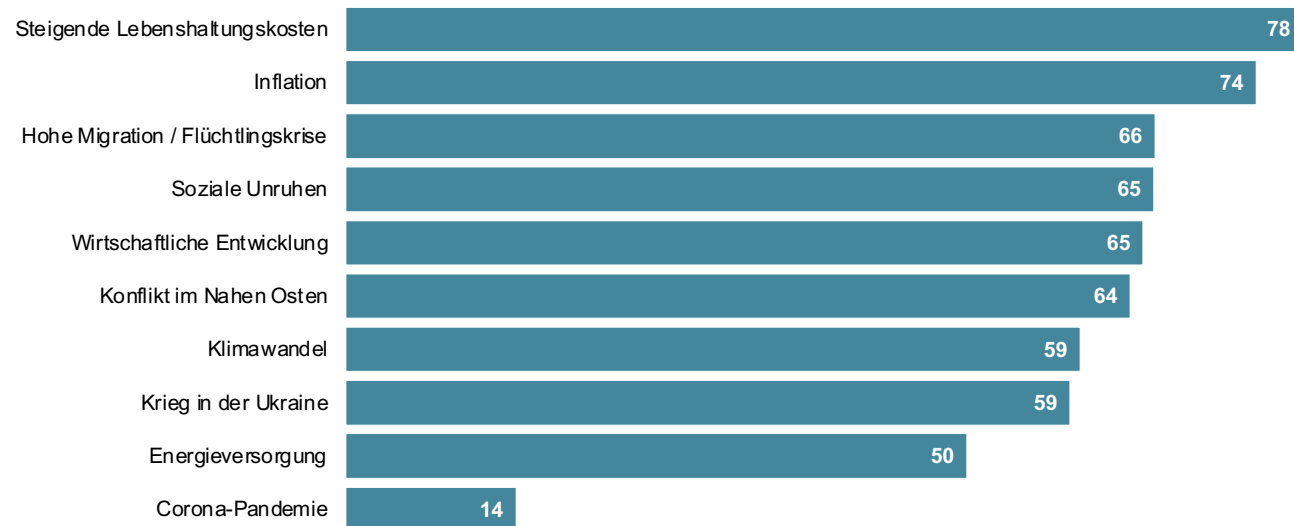


* Im November 2023 erstmals abgefragt

Frage: Wie besorgt sind Sie über die folgenden Dinge?

Basis: Männer n=2.117; Angaben in Prozent; Mehrfachnennungen möglich

Sorgentreiber - Frauen (Top 2)

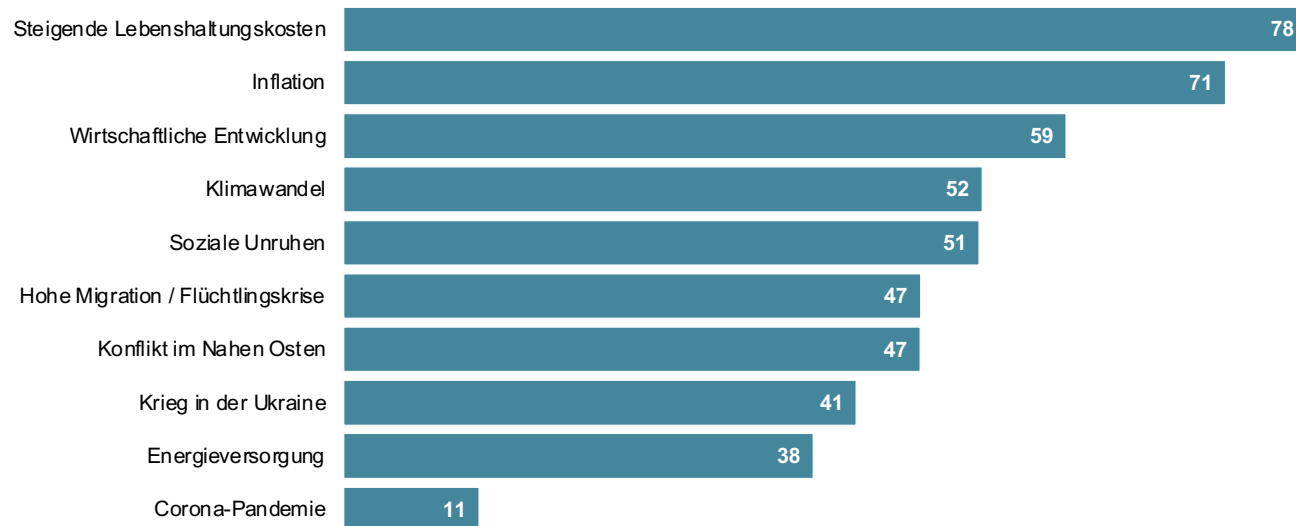


* Im November 2023 erstmals abgefragt

Frage: Wie besorgt sind Sie über die folgenden Dinge?

Basis: Frauen n=2,097; Angaben in Prozent; Mehrfachnennungen möglich

Sorgentreiber - 16-29 Jahre (Top 2)



* Im November 2023 erstmals abgefragt

Frage: Wie besorgt sind Sie über die folgenden Dinge?

Basis: 16-29 Jahre n=923; Angaben in Prozent; Mehrfachnennungen möglich

Sorgentreiber - 30-49 Jahre (Top 2)



* Im November 2023 erstmals abgefragt
Frage: Wie besorgt sind Sie über die folgenden Dinge?
Basis: 30-49 Jahre n=1.369; Angaben in Prozent; Mehrfachnennungen möglich

Sorgentreiber - Ab 50 Jahre (Top 2)



* Im November 2023 erstmals abgefragt
Frage: Wie besorgt sind Sie über die folgenden Dinge?
Basis: ab 50 Jahre n=1.932; Angaben in Prozent; Mehrfachnennungen möglich

Sorgentreiber - Haushaltsnettoeinkommen < 5.000 EUR (Top 2)

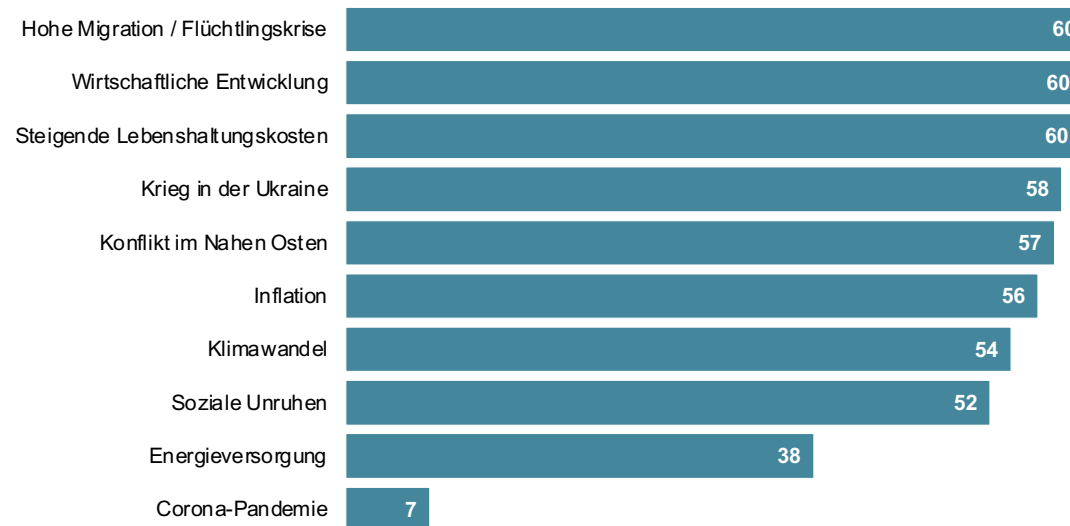


* Im November 2023 erstmals abgefragt

Frage: Wie besorgt sind Sie über die folgenden Dinge?

Basis: HNE < 5.000 € n=2.517; Angaben in Prozent; Mehrfachnennungen möglich

Sorgentreiber - Haushaltsnettoeinkommen ab 5.000 EUR (Top 2)



* Im November 2023 erstmals abgefragt

Frage: Wie besorgt sind Sie über die folgenden Dinge?

Basis: HNE ab 5.000 € n=826; Angaben in Prozent; Mehrfachnennungen möglich

Sorgentreiber - Stadt (Top 2)



* Im November 2023 erstmals abgefragt
Frage: Wie besorgt sind Sie über die folgenden Dinge?
Basis: Stadt n=2.854; Angaben in Prozent; Mehrfachnennungen möglich

Sorgentreiber - Land (Top 2)



* Im November 2023 erstmals abgefragt

Frage: Wie besorgt sind Sie über die folgenden Dinge?

Basis: Land n=1.370; Angaben in Prozent; Mehrfachnennungen möglich

Sorgentreiber - Baden (Top 2)



* Im November 2023 erstmals abgefragt

Frage: Wie besorgt sind Sie über die folgenden Dinge?

Basis: Baden n=1.958; Angaben in Prozent; Mehrfachnennungen möglich

Sorgentreiber - Württemberg (Top 2)



* Im November 2023 erstmals abgefragt

Frage: Wie besorgt sind Sie über die folgenden Dinge?

Basis: Württemberg n=2.266; Angaben in Prozent; Mehrfachnennungen möglich

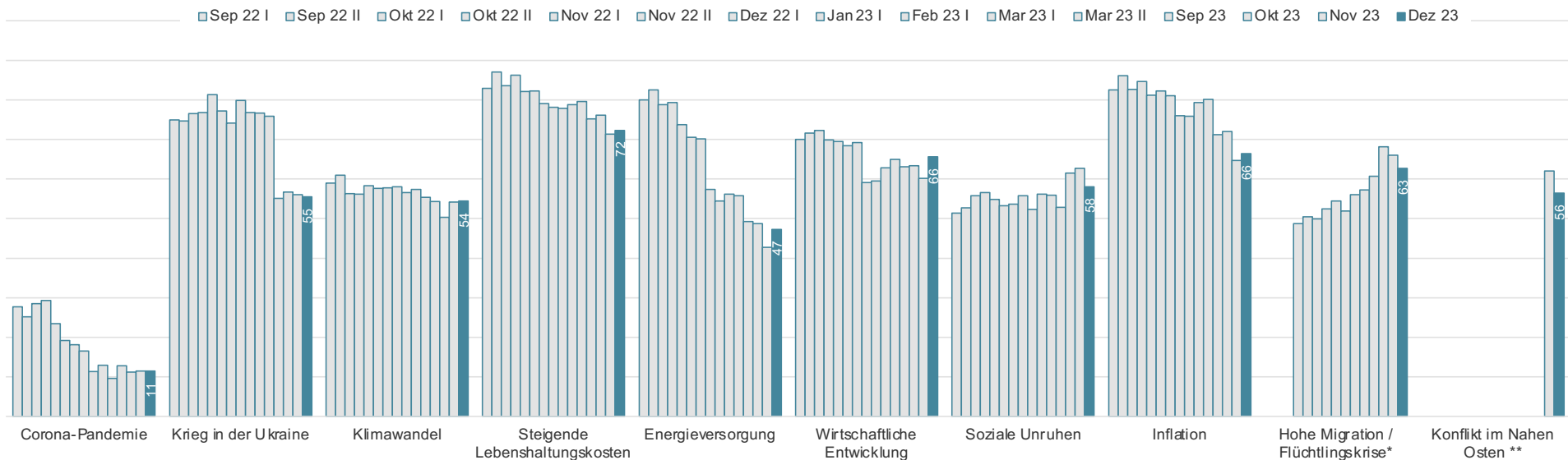
BADEN-WÜRTTEMBERG REPORT

Thema: Sorgentreiber - im Trend

KANTAR

Kantar, ehemals formierend unter dem Namen Infratest (München) und Emnid (Bielefeld), ist eines der weltweit führenden Unternehmen für Marketing-Daten und -Analysen. Kantar ist in über 90 Märkten als Marktforschungsinstitut global und lokal agierend. Auf Initiative der Privatradios in Baden-Württemberg wird mit dem *Baden-Württemberg-Report* ein gesellschaftliches Stimmungsbarometer erstellt - mit über 1000 Interviews im Monat. Der *Baden-Württemberg-Report* ist repräsentativ für die Online-Bevölkerung ab 16 Jahren und ist seit Anfang September 2022 im Feld – quotiert nach Alter, Geschlecht und Region.

Sorgentreiber - Gesamt (Top 2) im Trend

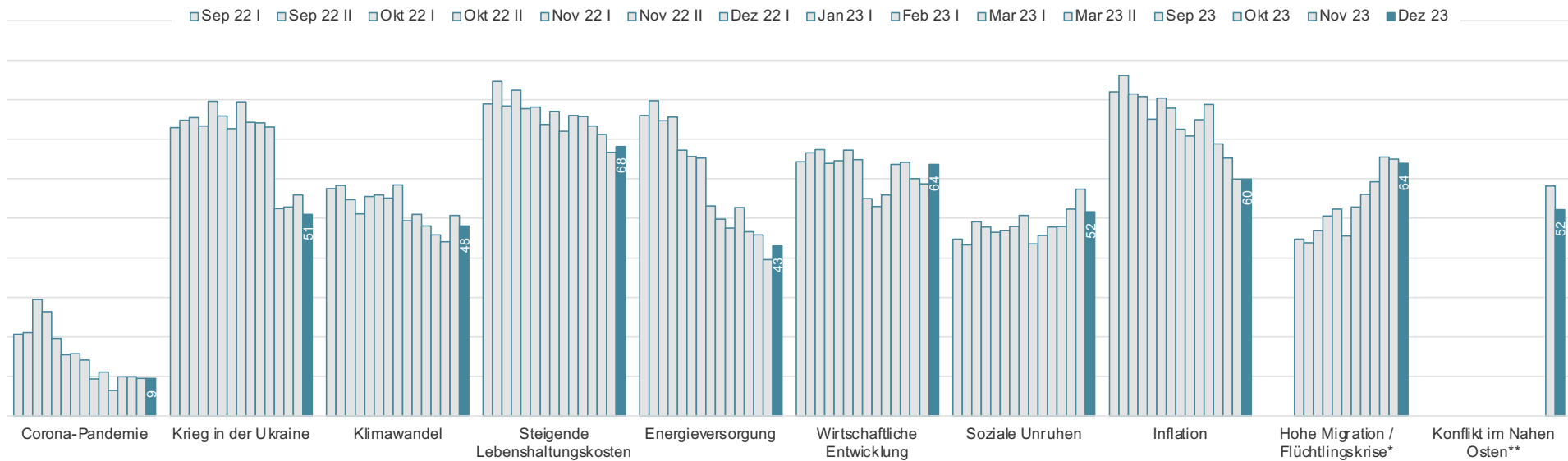


* ab Oktober 2022 Welle II abgefragt / ** ab November 2023 abgefragt

Frage: Wie besorgt sind Sie über die folgenden Dinge?

Basis: Alle Befragten Sep 22 I (n=526), Sep 22 II (n=525), Okt 22 I (n=529), Okt 22 II (n=522), Nov 22 I (n=525), Nov 22 II (n=517), Dez 22 I (n=526), Jan 23 I (n=525), Feb 23 I (n=518), Mar 23 I (n=527), Mar 23 II (n=533), Sep 23 (n=1.051), Okt 23 (n=1.050), Nov 23 (n=1.066), Dez 23 (n=1.057); Angaben in Prozent; Mehrfachnennungen möglich

Sorgentreiber - Männer (Top 2) im Trend

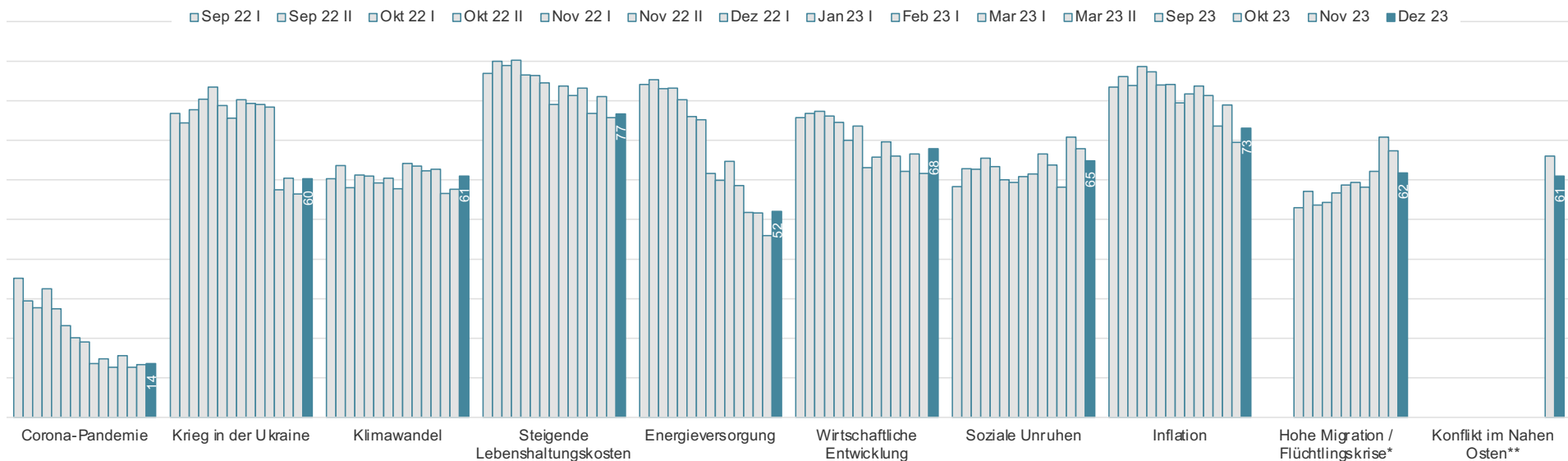


* ab Oktober 2022 Welle II abgefragt / ** ab November 2023 abgefragt

Frage: Wie besorgt sind Sie über die folgenden Dinge?

Basis: Männer Sep 22 I (n=266), Sep 22 II (n=266), Okt 22 I (n=269), Okt 22 II (n=266), Nov 22 I (n=265), Nov 22 II (n=265), Dez 22 I (n=267), Jan 23 I (n=262), Feb 23 I (n=257), Mar 23 I (n=263), Mar 23 II (n=264), Sep 23 (n=530), Okt 23 (n=528), Nov 23 (n=528), Dez 23 (n=531); Angaben in Prozent; Mehrfachnennungen möglich

Sorgentreiber - Frauen (Top 2) im Trend

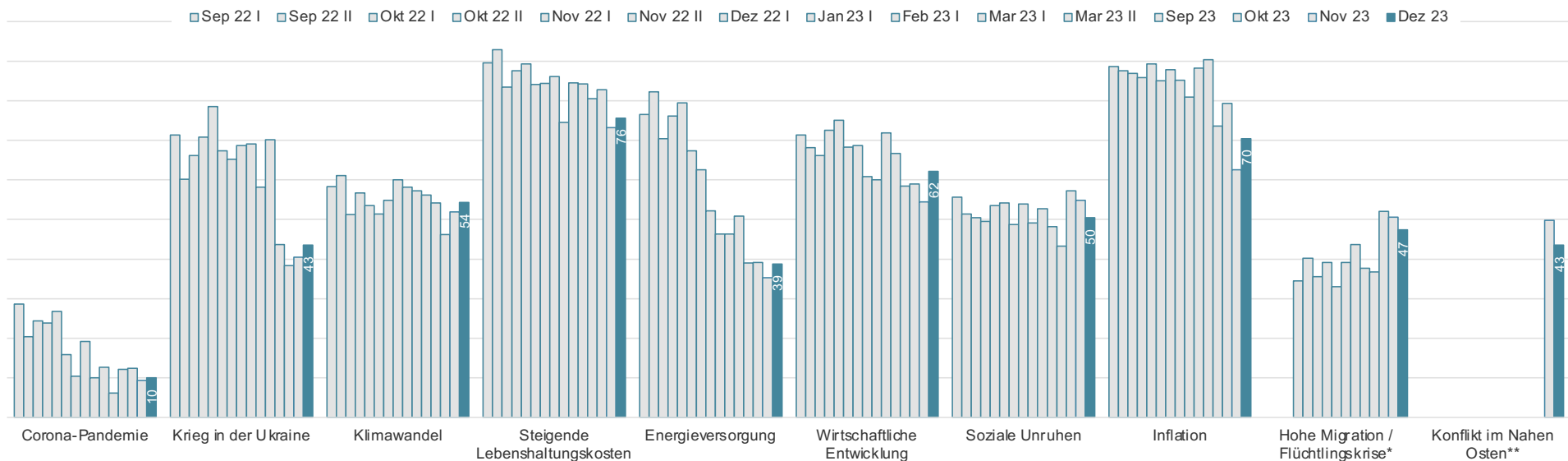


* ab Oktober 2022 Welle II abgefragt / ** ab November 2023 abgefragt

Frage: Wie besorgt sind Sie über die folgenden Dinge?

Basis: Frauen Sep 22 I (n=259), Sep 22 II (n=258), Okt 22 I (n=260), Okt 22 II (n=255), Nov 22 I (n=259), Nov 22 II (n=250), Dez 22 I (n=258), Jan 23 I (n=263), Feb 23 I (n=257), Mar 23 I (n=263), Mar 23 II (n=268), Sep 23 (n=518), Okt 23 (n=521), Nov 23 (n=535), Dez 23 (n=523); Angaben in Prozent; Mehrfachnennungen möglich

Sorgentreiber - 16-29 Jahre (Top 2) im Trend

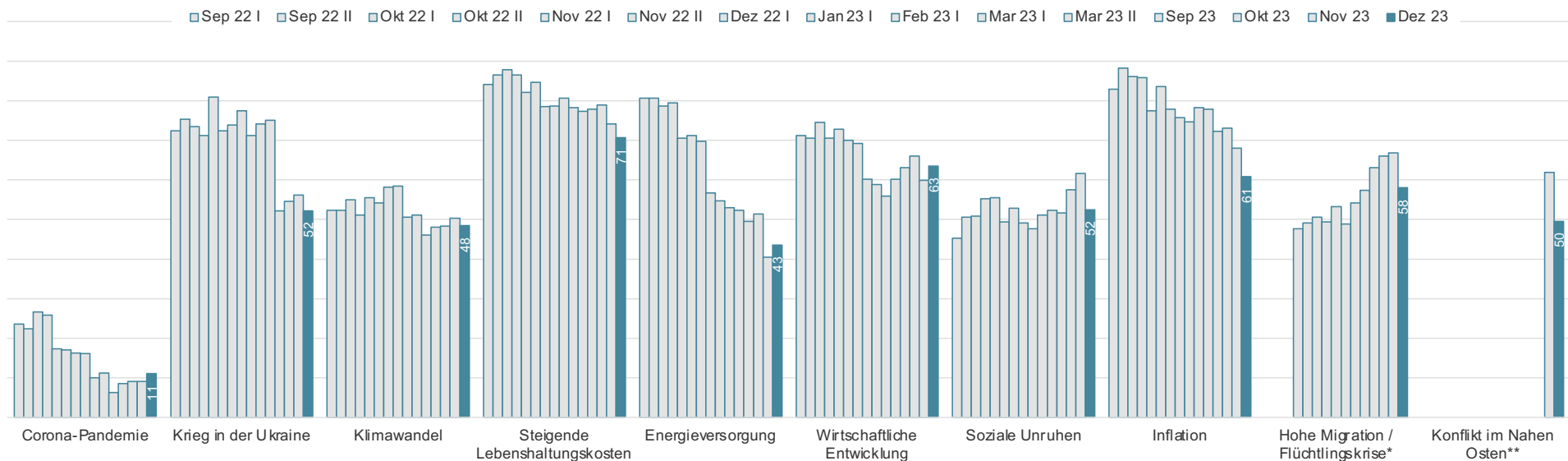


* ab Oktober 2022 Welle II abgefragt / ** ab November 2023 abgefragt

Frage: Wie besorgt sind Sie über die folgenden Dinge?

Basis: 16-29 Jahre Sep 22 I (n=115), Sep 22 II (n=113), Okt 22 I (n=115), Okt 22 II (n=113), Nov 22 I (n=112), Nov 22 II (n=107), Dez 22 I (n=115), Jan 23 I (n=115), Feb 23 I (n=110), Mar 23 I (n=110), Mar 23 II (n=114), Sep 23 (n=231), Okt 23 (n=227), Nov 23 (n=235), Dez 23 (n=230); Angaben in Prozent; Mehrfachnennungen möglich

Sorgentreiber - 30-49 Jahre (Top 2) im Trend

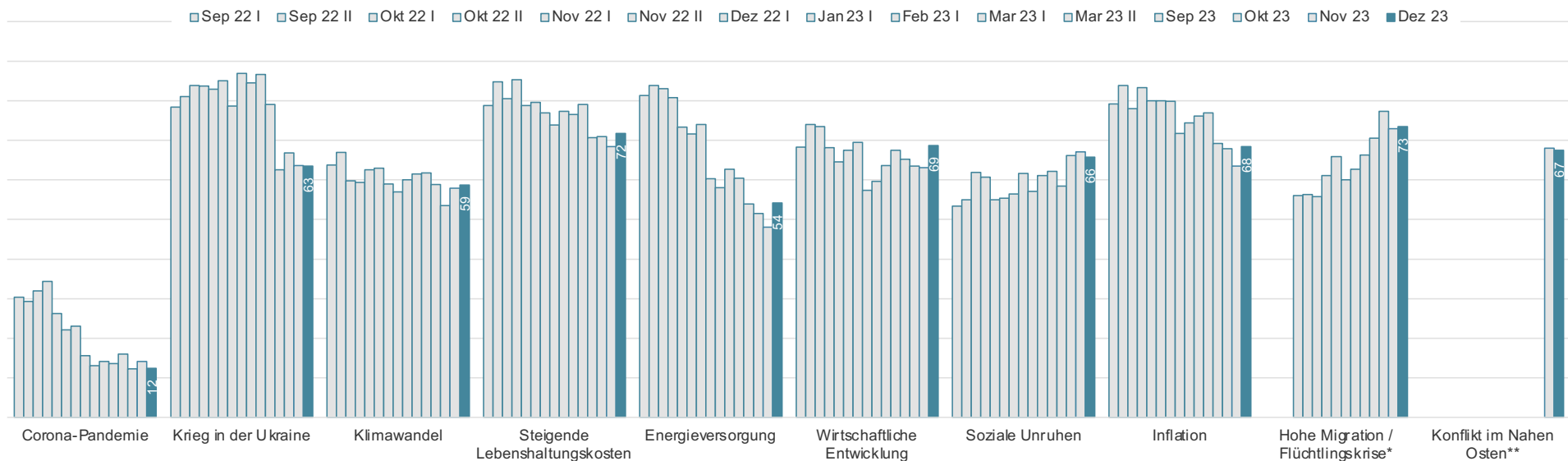


* ab Oktober 2022 Welle II abgefragt / ** ab November 2023 abgefragt

Frage: Wie besorgt sind Sie über die folgenden Dinge?

Basis: 30-49 Jahre Sep 22 I (n=170), Sep 22 II (n=170), Okt 22 I (n=173), Okt 22 II (n=170), Nov 22 I (n=173), Nov 22 II (n=170), Dez 22 I (n=172), Jan 23 I (n=173), Feb 23 I (n=170), Mar 23 I (n=170), Mar 23 II (n=176), Sep 23 (n=339), Okt 23 (n=341), Nov 23 (n=344), Dez 23 (n=345); Angaben in Prozent; Mehrfachnennungen möglich

Sorgentreiber - Ab 50 Jahre (Top 2) im Trend

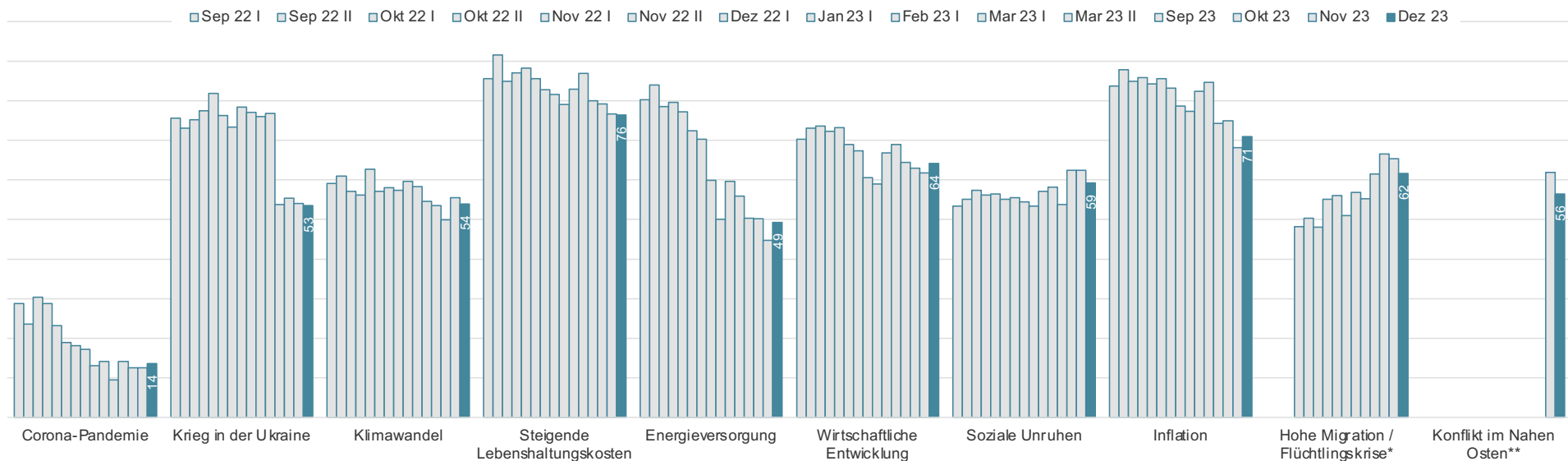


* ab Oktober 2022 Welle II abgefragt / ** ab November 2023 abgefragt

Frage: Wie besorgt sind Sie über die folgenden Dinge?

Basis: ab 50 Jahre Sep 22 I (n=240), Sep 22 II (n=242), Okt 22 I (n=241), Okt 22 II (n=239), Nov 22 I (n=240), Nov 22 II (n=240), Dez 22 I (n=239), Jan 23 I (n=237), Feb 23 I (n=238), Mar 23 I (n=247), Mar 23 II (n=243), Sep 23 (n=481), Okt 23 (n=482), Nov 23 (n=487), Dez 23 (n=482); Angaben in Prozent; Mehrfachnennungen möglich

Sorgentreiber - Haushaltsnettoeinkommen < 5.000 EUR (Top 2) im Trend

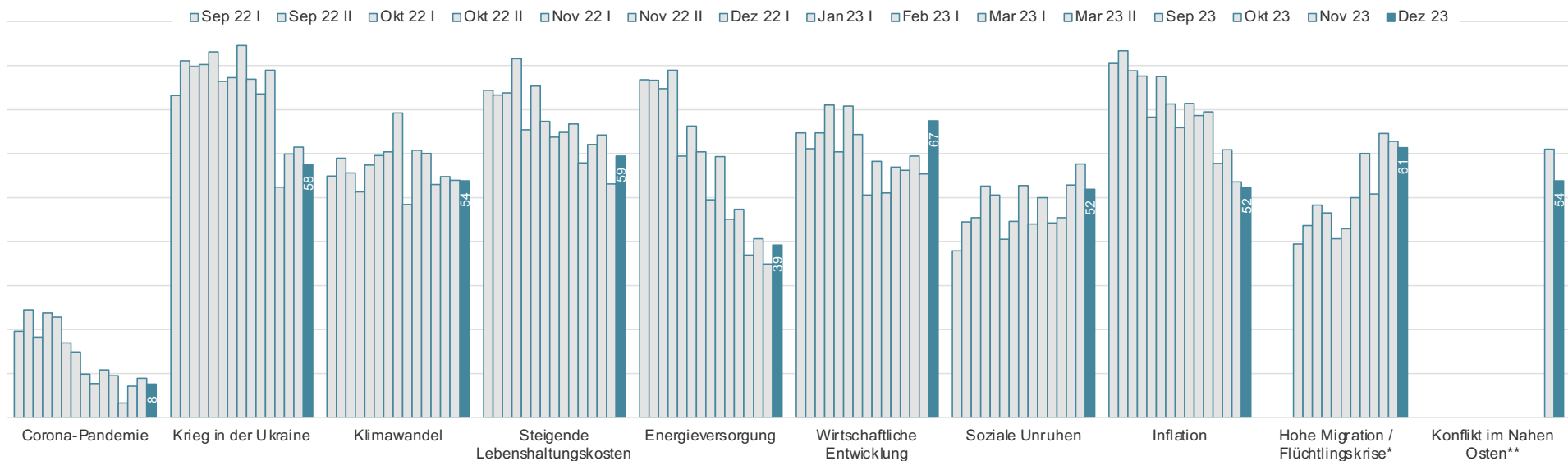


* ab Oktober 2022 Welle II abgefragt / ** ab November 2023 abgefragt

Frage: Wie besorgt sind Sie über die folgenden Dinge?

Basis: HNE < 5.000 € Sep 22 I (n=320), Sep 22 II (n=330), Okt 22 I (n=326), Okt 22 II (n=324), Nov 22 I (n=298), Nov 22 II (n=312), Dez 22 I (n=303), Jan 23 I (n=314), Feb 23 I (n=300), Mar 23 I (n=317), Mar 23 II (n=306), Sep 23 (n=618), Okt 23 (n=643), Nov 23 (n=609), Dez 23 (n=647); Angaben in Prozent; Mehrfachnennungen möglich

Sorgentreiber - Haushaltsnettoeinkommen ab 5.000 EUR (Top 2) im Trend

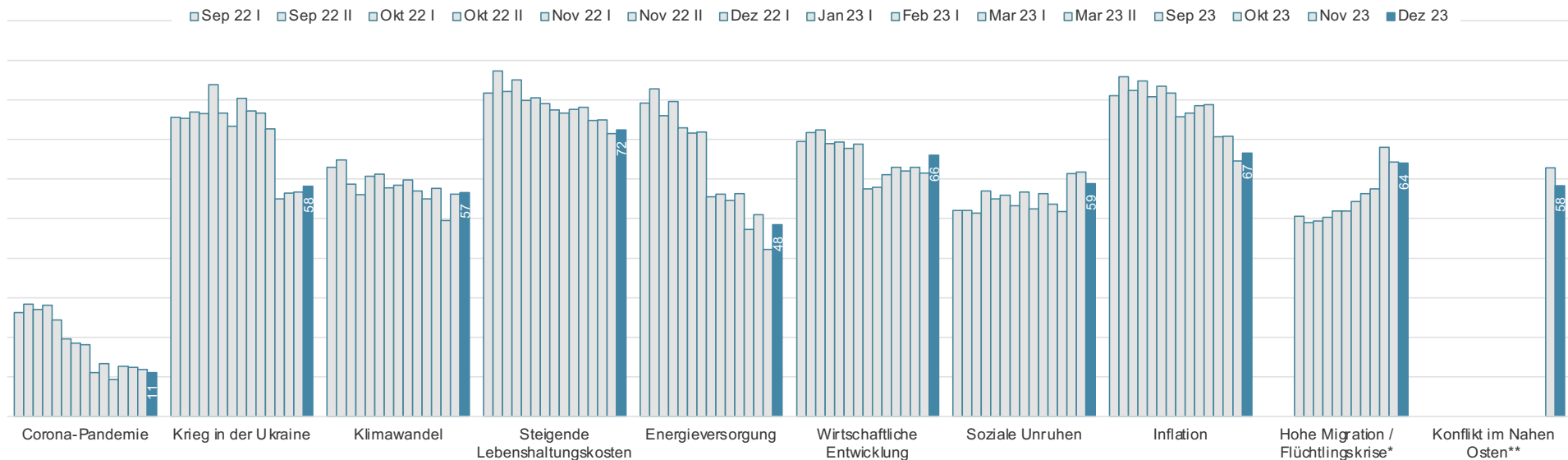


* ab Oktober 2022 Welle II abgefragt / ** ab November 2023 abgefragt

Frage: Wie besorgt sind Sie über die folgenden Dinge?

Basis: HNE ab 5.000 € Sep 22 I (n=82), Sep 22 II (n=90), Okt 22 I (n=99), Okt 22 II (n=76), Nov 22 I (n=101), Nov 22 II (n=89), Dez 22 I (n=101), Jan 23 I (n=91), Feb 23 I (n=91), Mar 23 I (n=102), Mar 23 II (n=95), Sep 23 (n=187), Okt 23 (n=212), Nov 23 (n=215), Dez 23 (n=212); Angaben in Prozent; Mehrfachnennungen möglich

Sorgentreiber - Stadt (Top 2) im Trend

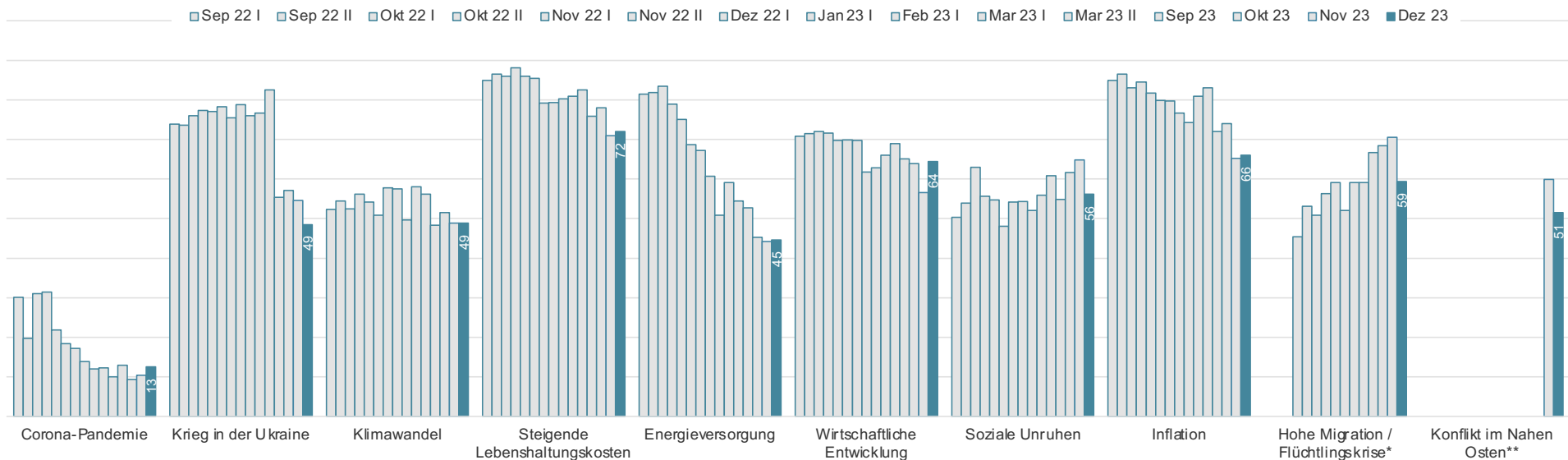


* ab Oktober 2022 Welle II abgefragt / ** ab November 2023 abgefragt

Frage: Wie besorgt sind Sie über die folgenden Dinge?

Basis: Stadt Sep 22 I (n=327), Sep 22 II (n=332), Okt 22 I (n=329), Okt 22 II (n=328), Nov 22 I (n=333), Nov 22 II (n=338), Dez 22 I (n=334), Jan 23 I (n=337), Feb 23 I (n=351), Mar 23 I (n=339), Mar 23 II (n=362), Sep 23 (n=679), Okt 23 (n=654), Nov 23 (n=767), Dez 23 (n=754); Angaben in Prozent; Mehrfachnennungen möglich

Sorgentreiber - Land (Top 2) im Trend

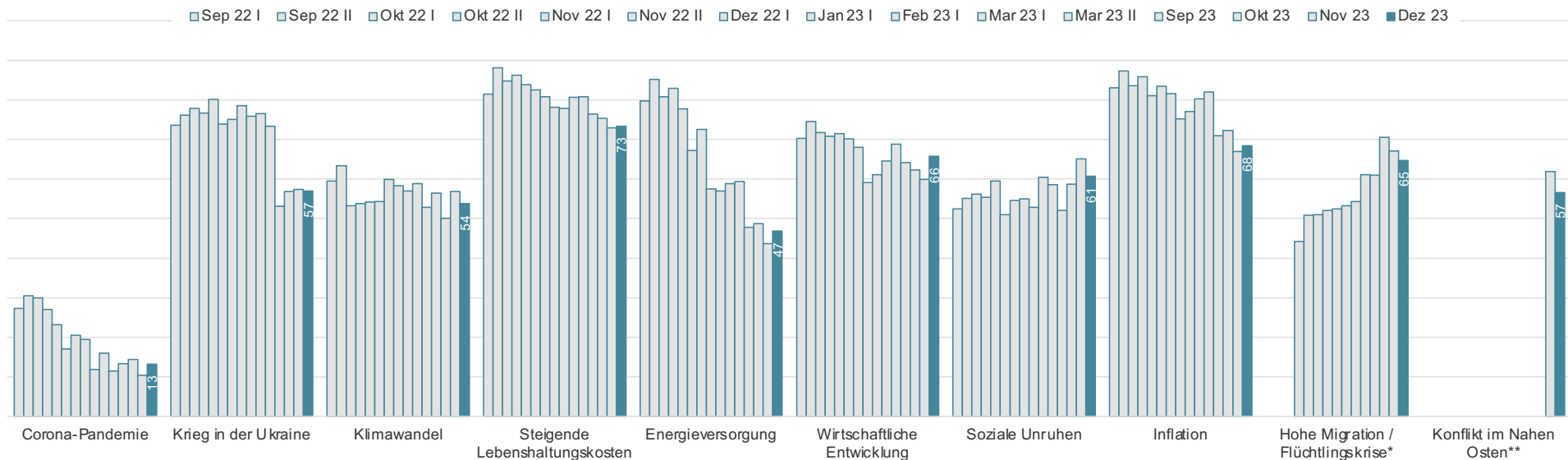


* ab Oktober 2022 Welle II abgefragt / ** ab November 2023 abgefragt

Frage: Wie besorgt sind Sie über die folgenden Dinge?

Basis: Stadt Sep 22 I (n=199), Sep 22 II (n=193), Okt 22 I (n=200), Okt 22 II (n=194), Nov 22 I (n=192), Nov 22 II (n=179), Dez 22 I (n=192), Jan 23 I (n=188), Feb 23 I (n=167), Mar 23 I (n=188), Mar 23 II (n=171), Sep 23 (n=372), Okt 23 (n=396), Nov 23 (n=299), Dez 23 (n=303); Angaben in Prozent; Mehrfachnennungen möglich

Sorgentreiber - Baden (Top 2) im Trend

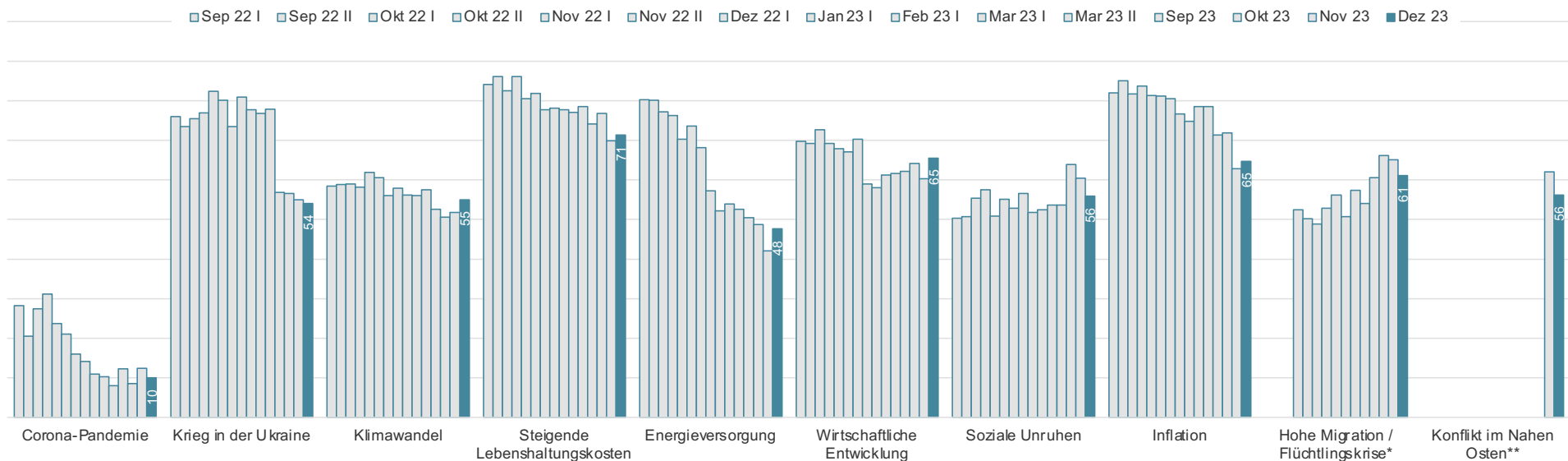


* ab Oktober 2022 Welle II abgefragt / ** ab November 2023 abgefragt

Frage: Wie besorgt sind Sie über die folgenden Dinge?

Basis: Baden Sep 22 I (n=242), Sep 22 II (n=243), Okt 22 I (n=244), Okt 22 II (n=240), Nov 22 I (n=242), Nov 22 II (n=241), Dez 22 I (n=244), Jan 23 I (n=242), Feb 23 I (n=244), Mar 23 I (n=243), Mar 23 II (n=244), Sep 23 (n=486), Okt 23 (n=486), Nov 23 (n=502), Dez 23 (n=484); Angaben in Prozent; Mehrfachnennungen möglich

Sorgentreiber - Württemberg (Top 2) im Trend



* ab Oktober 2022 Welle II abgefragt / ** ab November 2023 abgefragt

Frage: Wie besorgt sind Sie über die folgenden Dinge?

Basis: Württemberg Sep 22 I (n=284), Sep 22 II (n=282), Okt 22 I (n=285), Okt 22 II (n=282), Nov 22 I (n=283), Nov 22 II (n=276), Dez 22 I (n=282), Jan 23 I (n=283), Feb 23 I (n=274), Mar 23 I (n=284), Mar 23 II (n=289), Sep 23 (n=565), Okt 23 (n=564), Nov 23 (n=564), Dez 23 (n=573); Angaben in Prozent; Mehrfachnennungen möglich

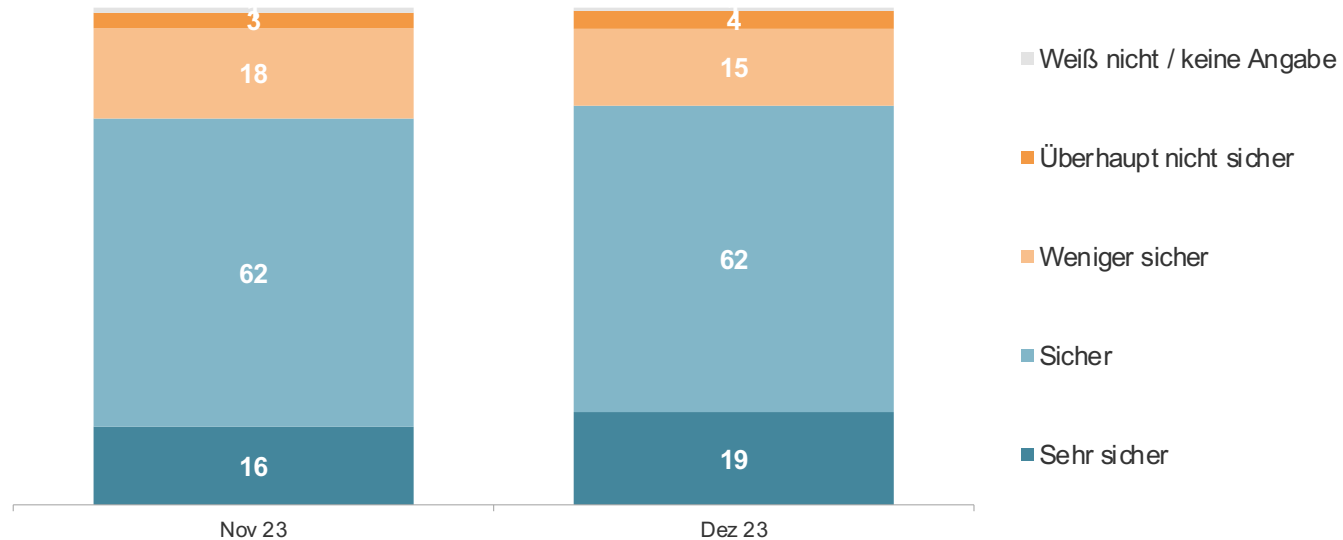
BADEN-WÜRTTEMBERG REPORT

Thema: Innere Sicherheit

KANTAR

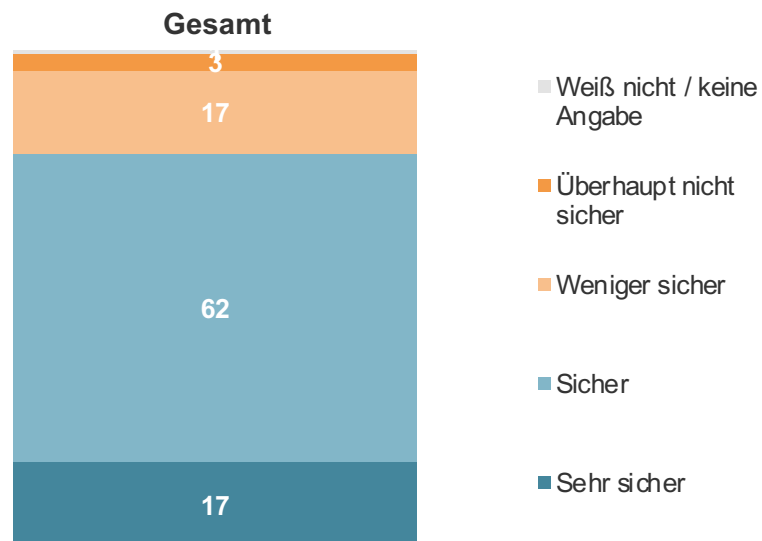
Kantar, ehemals formierend unter dem Namen Infratest (München) und Emnid (Bielefeld), ist eines der weltweit führenden Unternehmen für Marketing-Daten und -Analysen. Kantar ist in über 90 Märkten als Marktforschungsinstitut global und lokal agierend. Auf Initiative der Privatradios in Baden-Württemberg wird mit dem *Baden-Württemberg-Report* ein gesellschaftliches Stimmungsbarometer erstellt - mit über 1000 Interviews im Monat. Der *Baden-Württemberg-Report* ist repräsentativ für die Online-Bevölkerung ab 16 Jahren und ist seit Anfang September 2022 im Feld – quotiert nach Alter, Geschlecht und Region.

Innere Sicherheit Baden-Württemberg - Gesamt im Trend



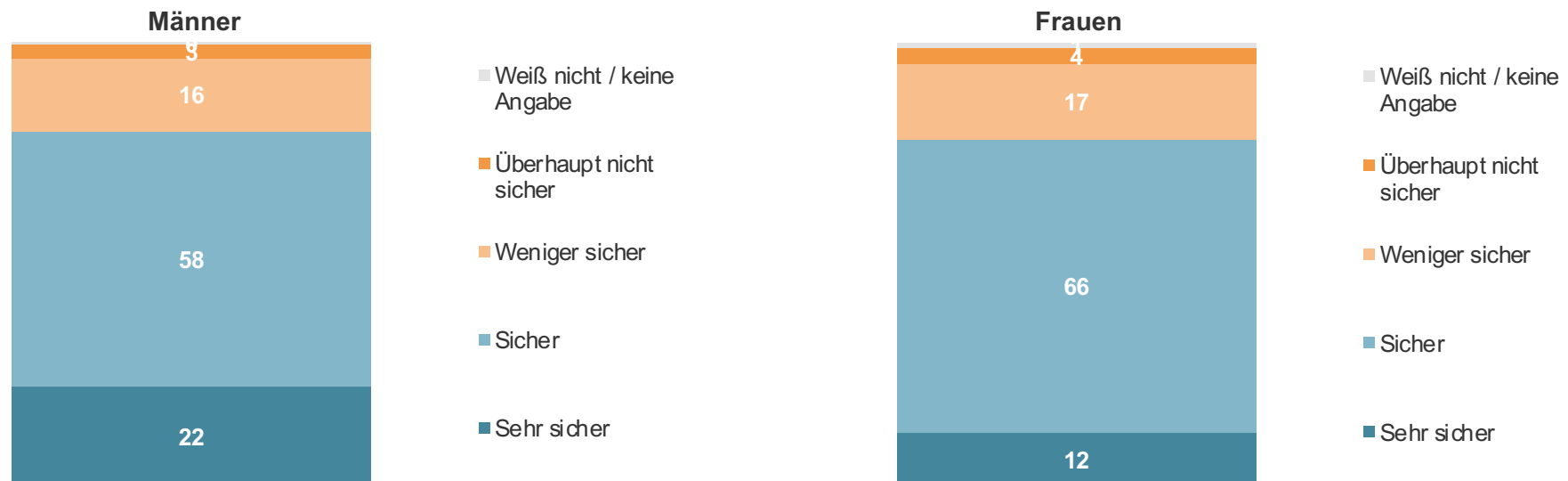
Frage: Wie sicher fühlen Sie sich derzeit in Baden-Württemberg?
Basis: Alle Befragten Nov 23 (n=1.066), Dez 23 (n=1.057); Angaben in Prozent

Innere Sicherheit Baden-Württemberg



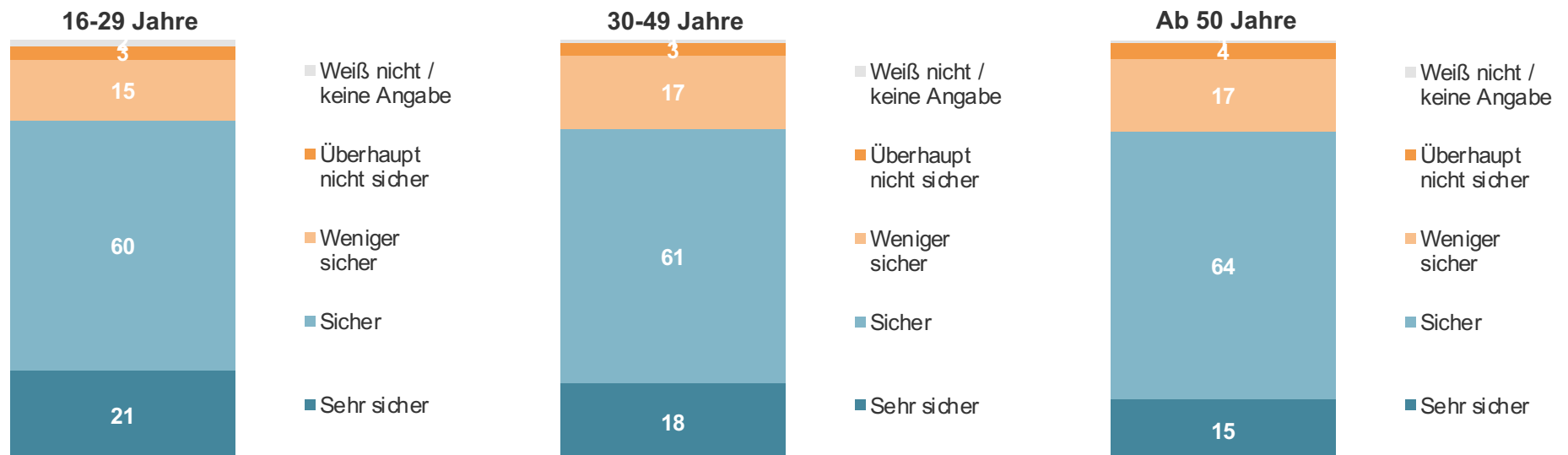
Frage: Wie sicher fühlen Sie sich derzeit in Baden-Württemberg?
Basis (Nov 23 - Dez 23): Alle Befragten n=2.123; Angaben in Prozent

Innere Sicherheit Baden-Württemberg



Frage: Wie sicher fühlen Sie sich derzeit in Baden-Württemberg?
Basis (Nov 23 - Dez 23): Männer: n=1.059; Frauen: n=1.058; Angaben in Prozent

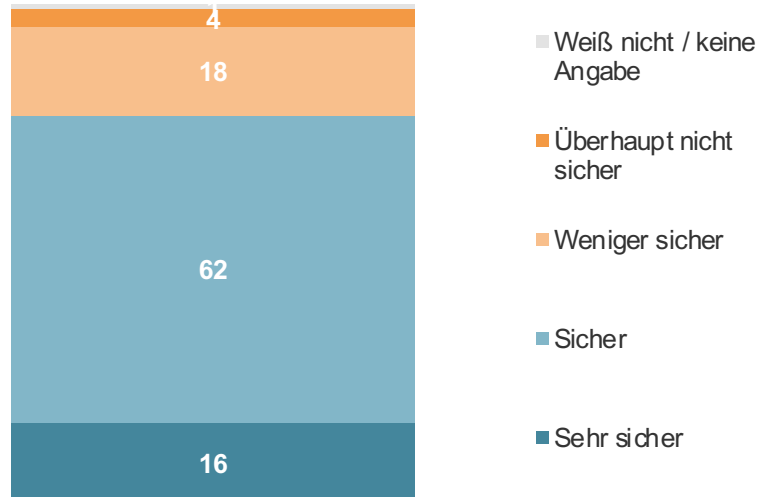
Innere Sicherheit Baden-Württemberg



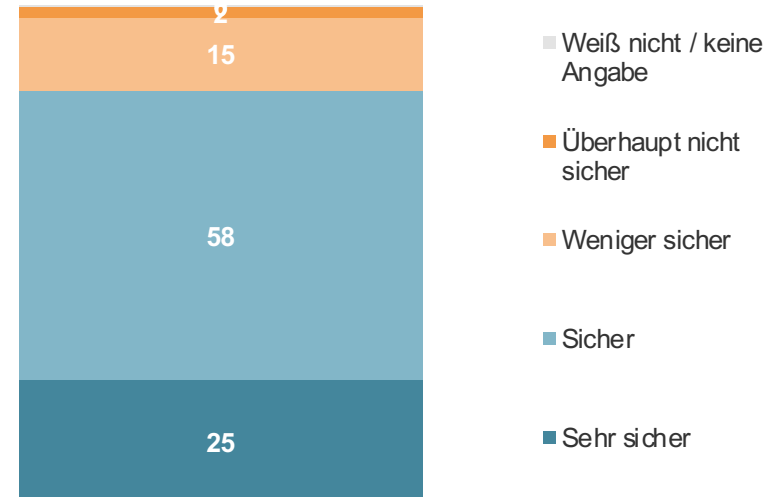
Frage: Wie sicher fühlen Sie sich derzeit in Baden-Württemberg?
Basis (Nov 23 - Dez 23): 16-29 Jahre: n=465; 30-49 Jahre: n=689; ab 50 Jahre: n=969; Angaben in Prozent

Innere Sicherheit Baden-Württemberg

Haushaltsnettoeinkommen < 5.000 EUR

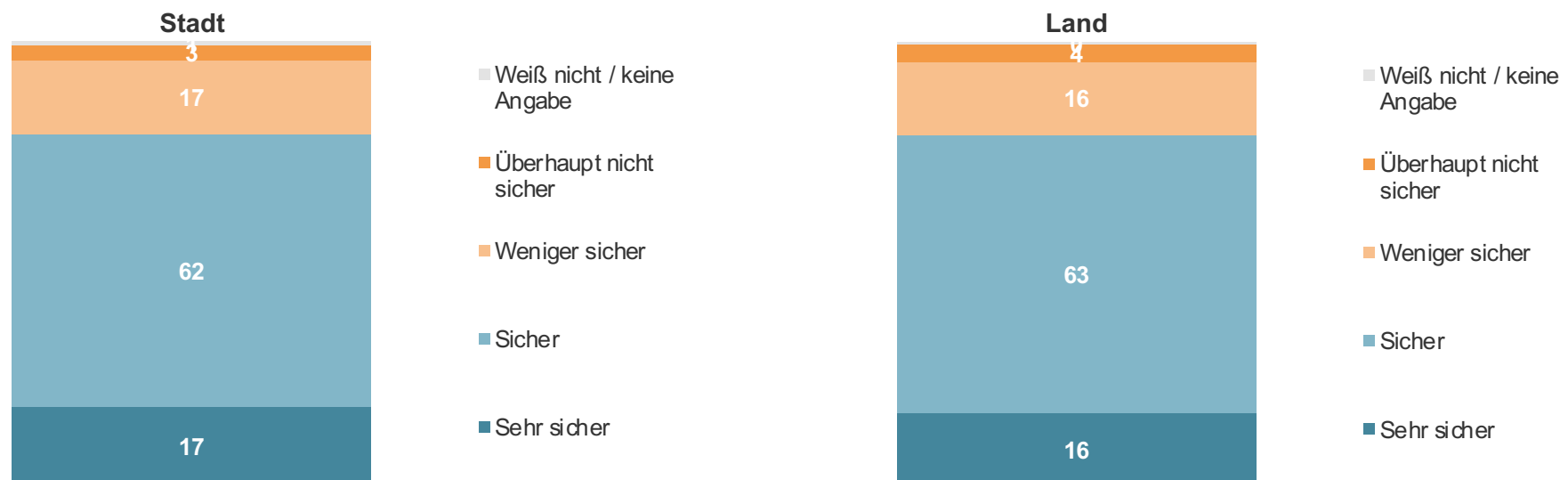


Haushaltsnettoeinkommen ab 5.000 EUR



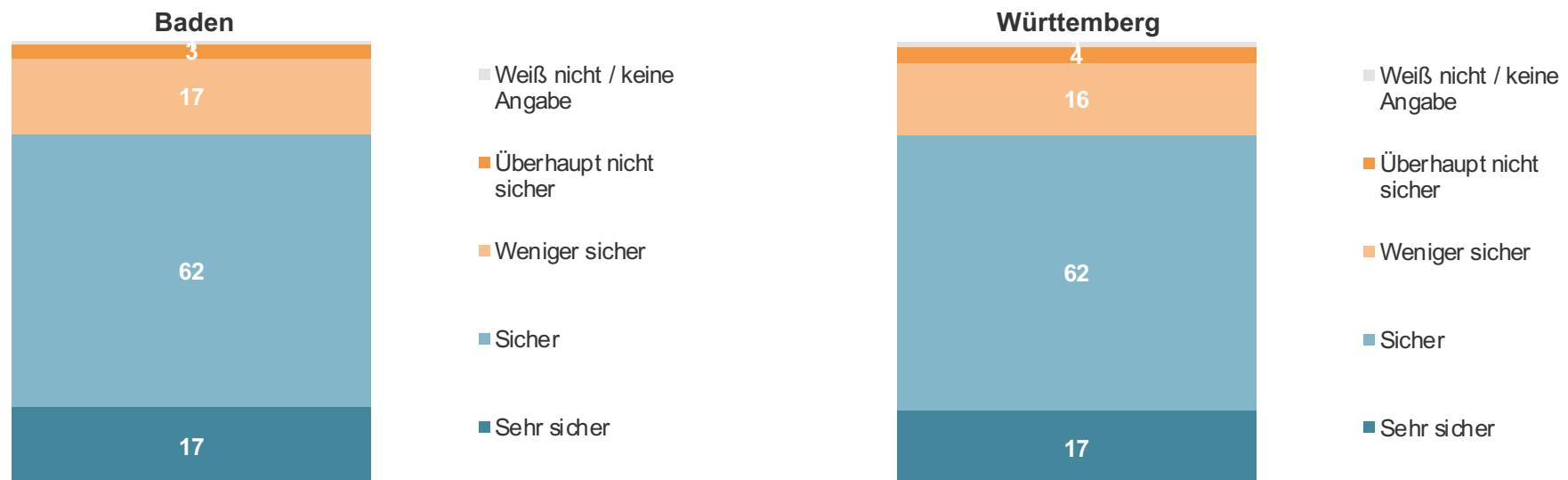
Frage: Wie sicher fühlen Sie sich derzeit in Baden-Württemberg?
Basis (Nov 23 - Dez 23): HNE<5.000: n=1.256; HNE ab 5.000: n=427; Angaben in Prozent

Innere Sicherheit Baden-Württemberg



Frage: Wie sicher fühlen Sie sich derzeit in Baden-Württemberg?
Basis (Nov 23 - Dez 23): Stadt: n=1.521; Land: n=602; Angaben in Prozent

Innere Sicherheit Baden-Württemberg



Frage: Wie sicher fühlen Sie sich derzeit in Baden-Württemberg?
Basis (Nov 23 - Dez 23): Baden: n=986; Württemberg: n=1.137; Angaben in Prozent

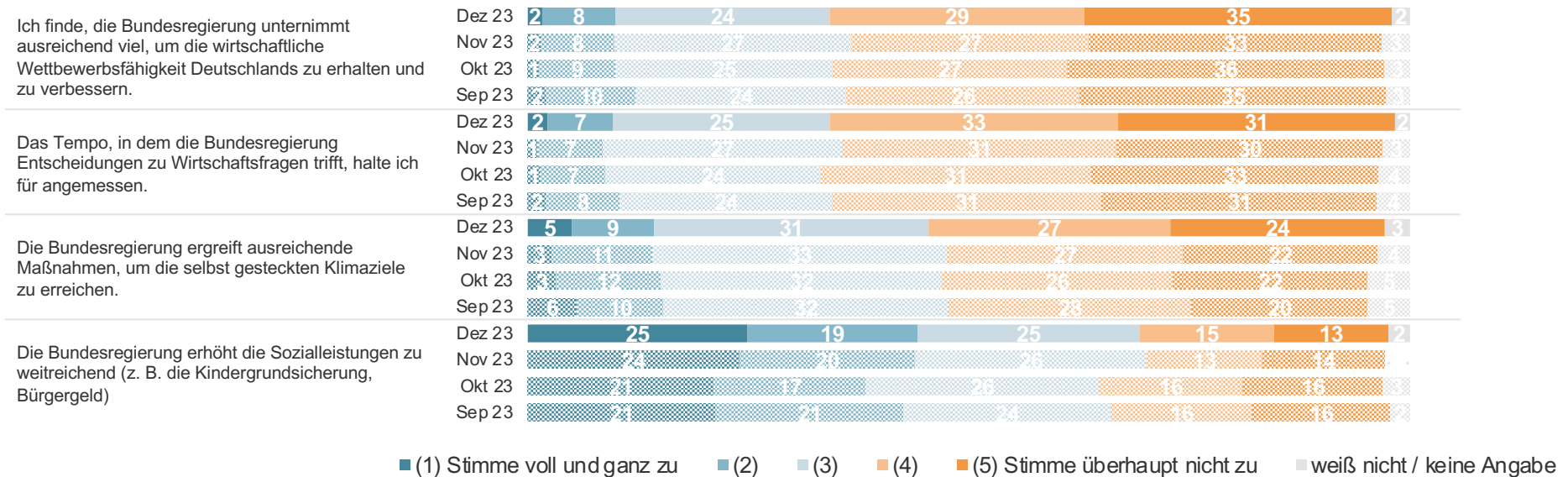
BADEN-WÜRTTEMBERG REPORT

Thema: Bewertung Politik der Bundesregierung

KANTAR

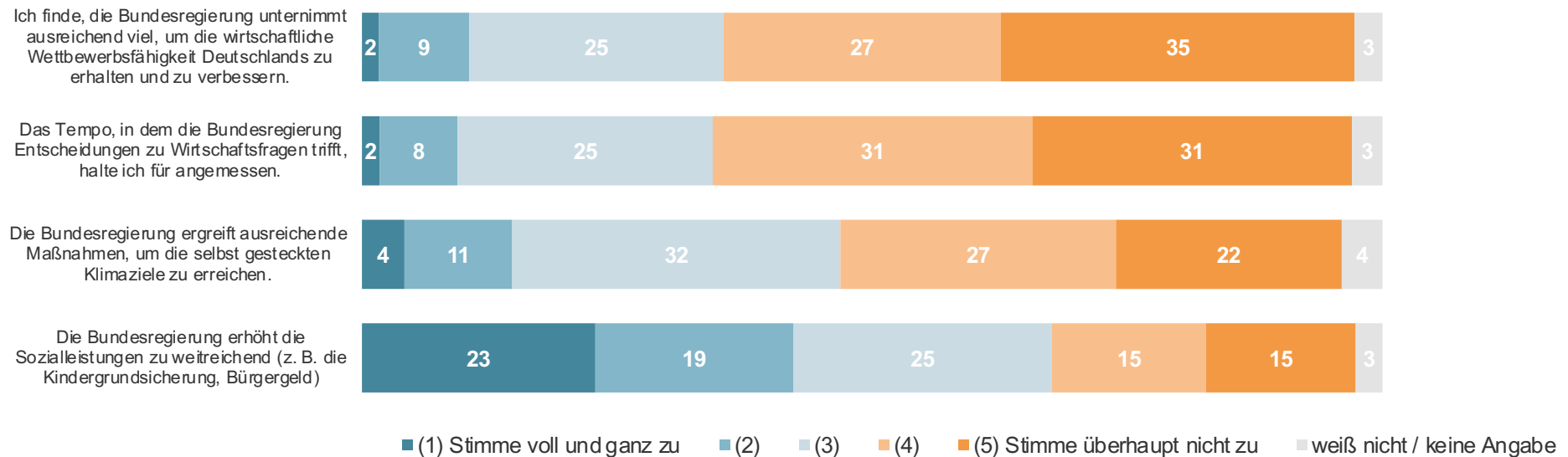
Kantar, ehemals formierend unter dem Namen Infratest (München) und Emnid (Bielefeld), ist eines der weltweit führenden Unternehmen für Marketing-Daten und -Analysen. Kantar ist in über 90 Märkten als Marktforschungsinstitut global und lokal agierend. Auf Initiative der Privatradios in Baden-Württemberg wird mit dem *Baden-Württemberg-Report* ein gesellschaftliches Stimmungsbarometer erstellt - mit über 1000 Interviews im Monat. Der *Baden-Württemberg-Report* ist repräsentativ für die Online-Bevölkerung ab 16 Jahren und ist seit Anfang September 2022 im Feld – quotiert nach Alter, Geschlecht und Region.

Politik der Bundesregierung - Gesamt im Trend



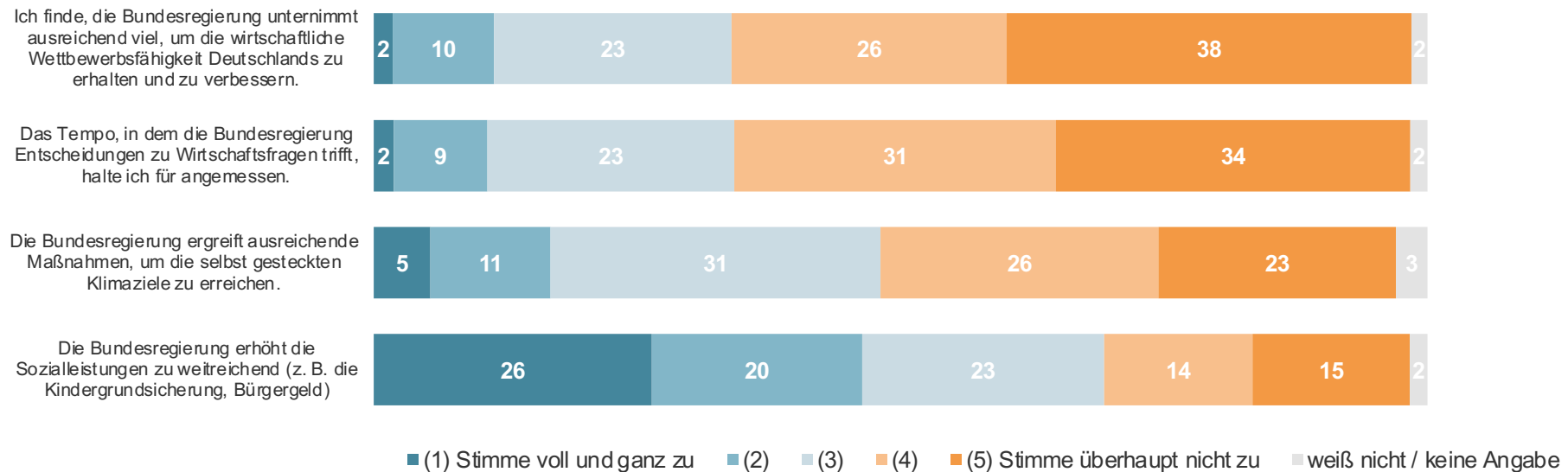
Frage: Wie bewerten Sie die Arbeit der Bundesregierung im Hinblick auf die folgenden Aspekte?
 Basis: Alle Befragten Sep 23 (n=1.051), Okt 23 (n=1.050), Nov 23 (n=1.066), Dez 23 (n=1.057); Angaben in Prozent

Politik der Bundesregierung - Gesamt



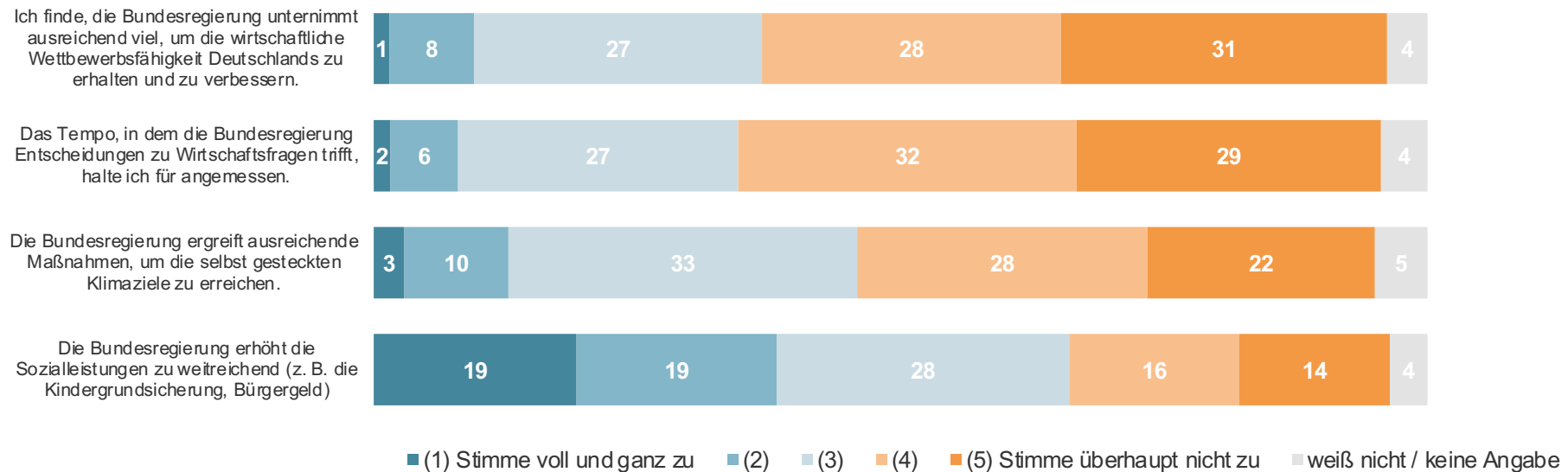
Frage: Wie bewerten Sie die Arbeit der Bundesregierung im Hinblick auf die folgenden Aspekte?
Basis (Sep 23 - Dez 23): Alle Befragten n=4.224; Angaben in Prozent

Politik der Bundesregierung - Männer



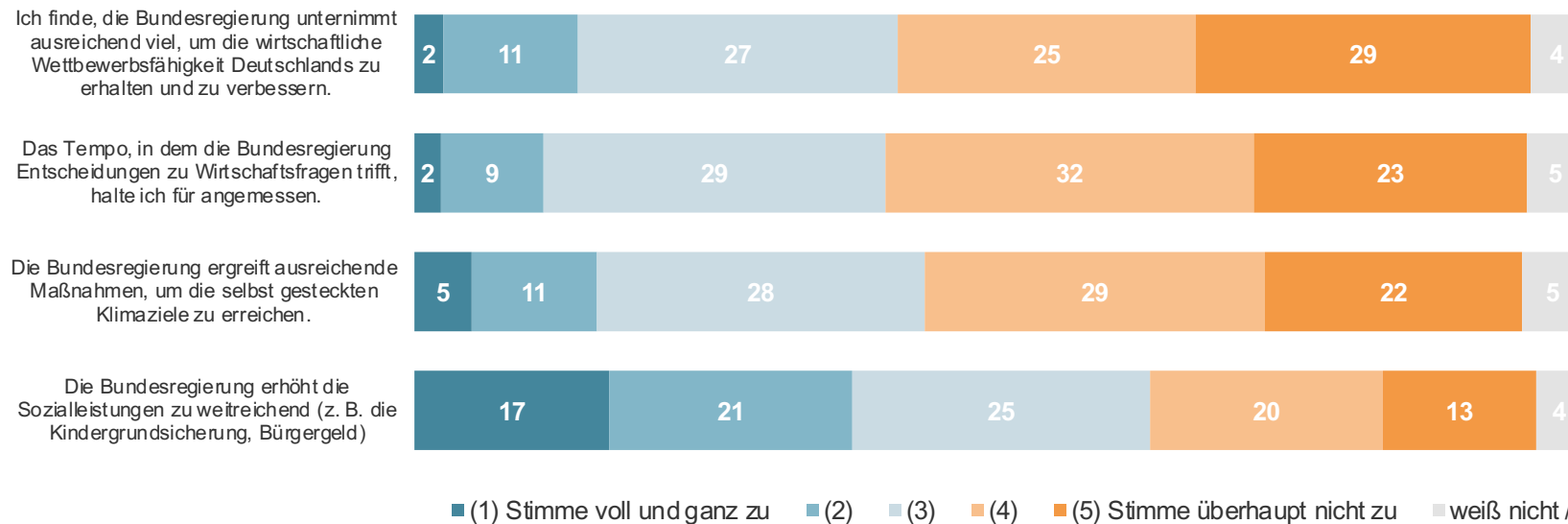
Frage: Wie bewerten Sie die Arbeit der Bundesregierung im Hinblick auf die folgenden Aspekte?
Basis (Sep 23 - Dez 23): Männer n=2.117; Angaben in Prozent

Politik der Bundesregierung - Frauen



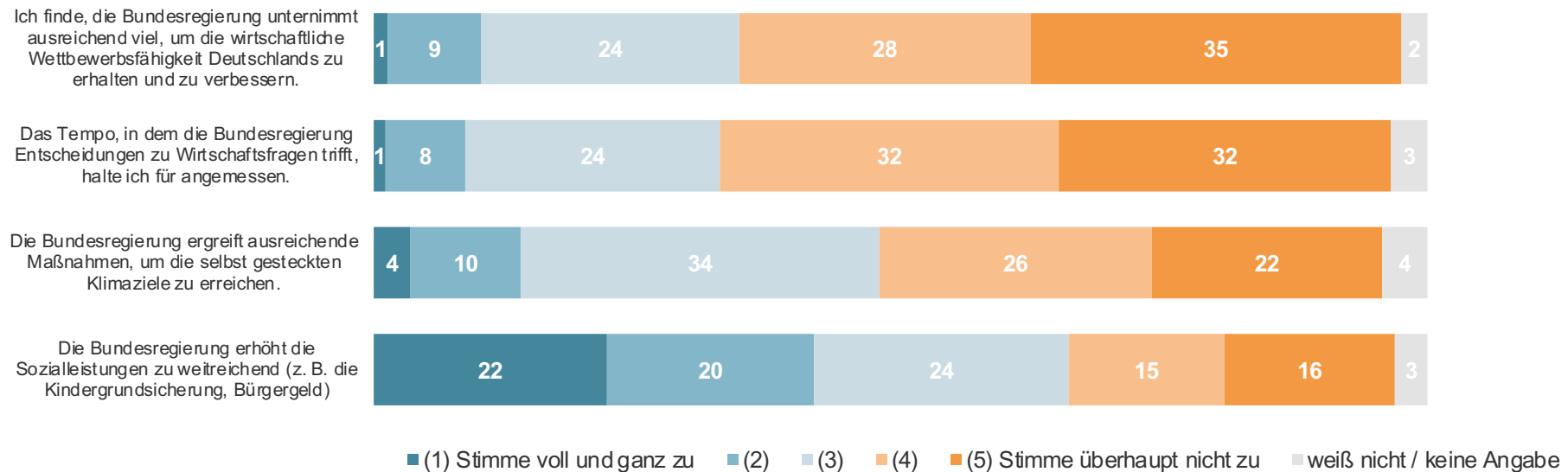
Frage: Wie bewerten Sie die Arbeit der Bundesregierung im Hinblick auf die folgenden Aspekte?
Basis (Sep 23 - Dez 23): Frauen n=2.097; Angaben in Prozent

Politik der Bundesregierung - 16-29 Jahre



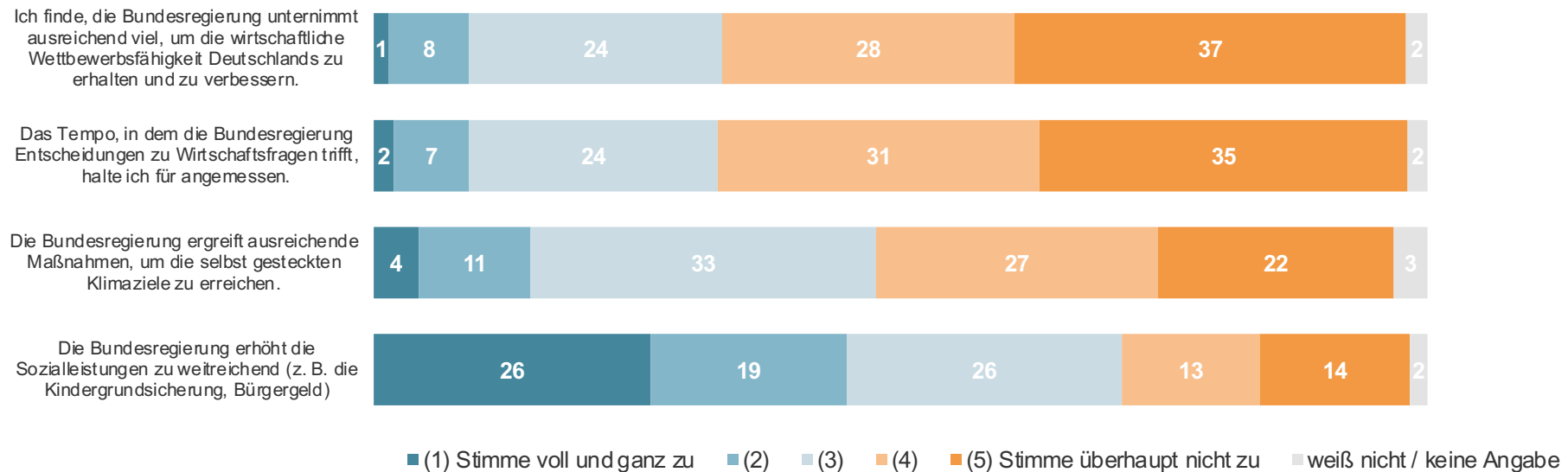
Frage: Wie bewerten Sie die Arbeit der Bundesregierung im Hinblick auf die folgenden Aspekte?
Basis (Sep 23 - Dez 23): 16-29 Jahre n=923; Angaben in Prozent

Politik der Bundesregierung - 30-49 Jahre



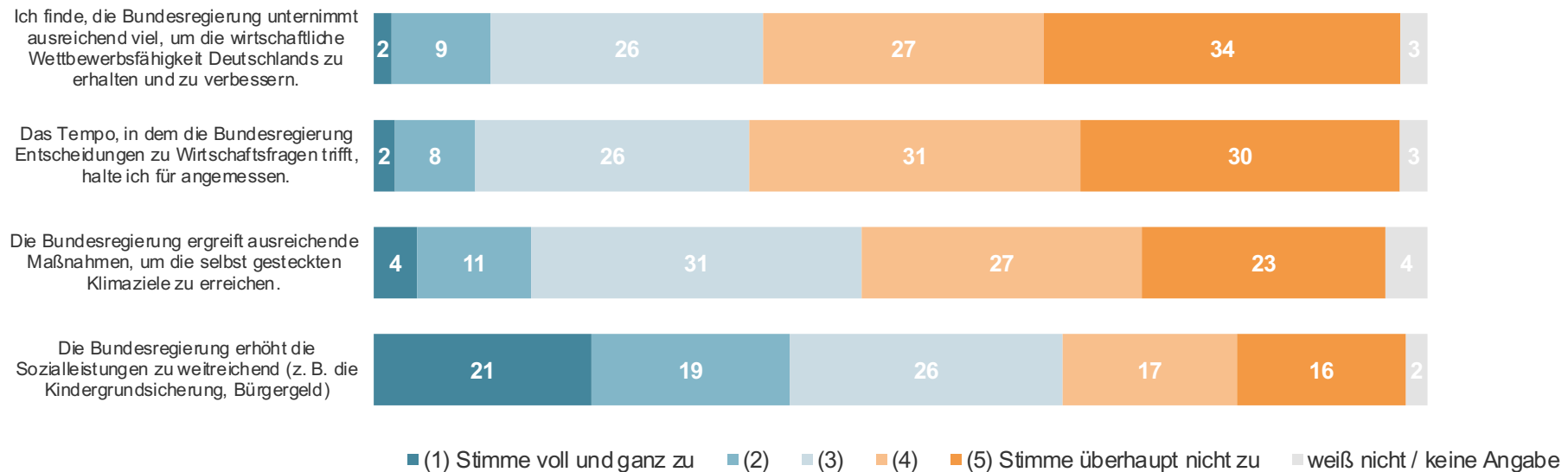
Frage: Wie bewerten Sie die Arbeit der Bundesregierung im Hinblick auf die folgenden Aspekte?
Basis (Sep 23 - Dez 23): 30-49 Jahre n=1.369; Angaben in Prozent

Politik der Bundesregierung - ab 50 Jahre



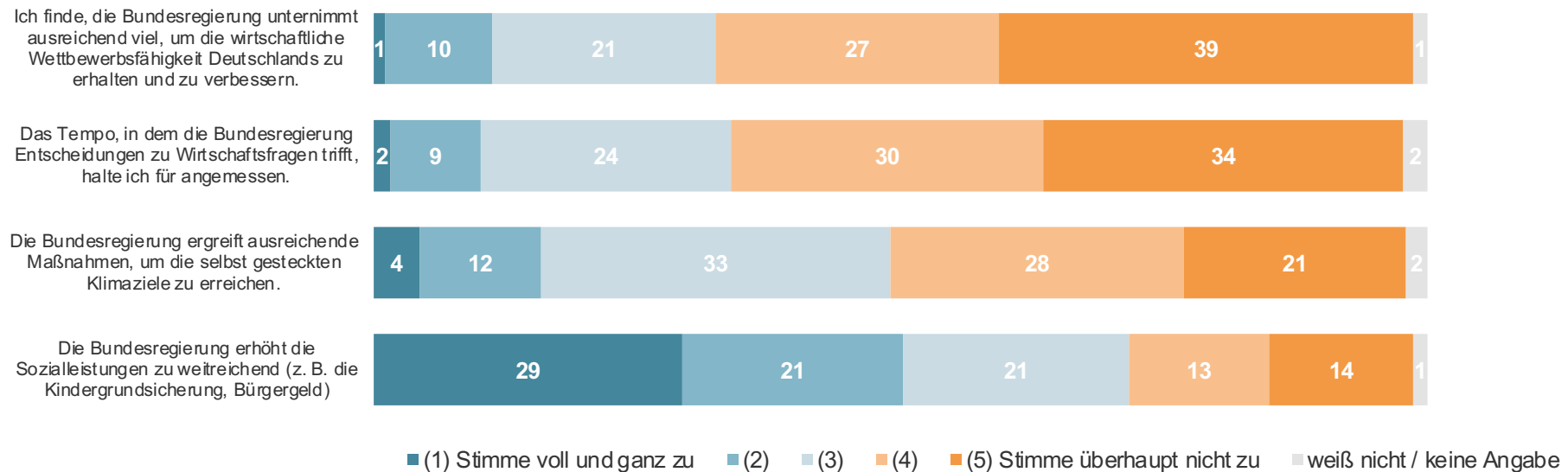
Frage: Wie bewerten Sie die Arbeit der Bundesregierung im Hinblick auf die folgenden Aspekte?
Basis (Sep 23 - Dez 23): ab 50 Jahre n=1.932; Angaben in Prozent

Politik der Bundesregierung - Haushaltsnettoeinkommen < 5.000 EUR



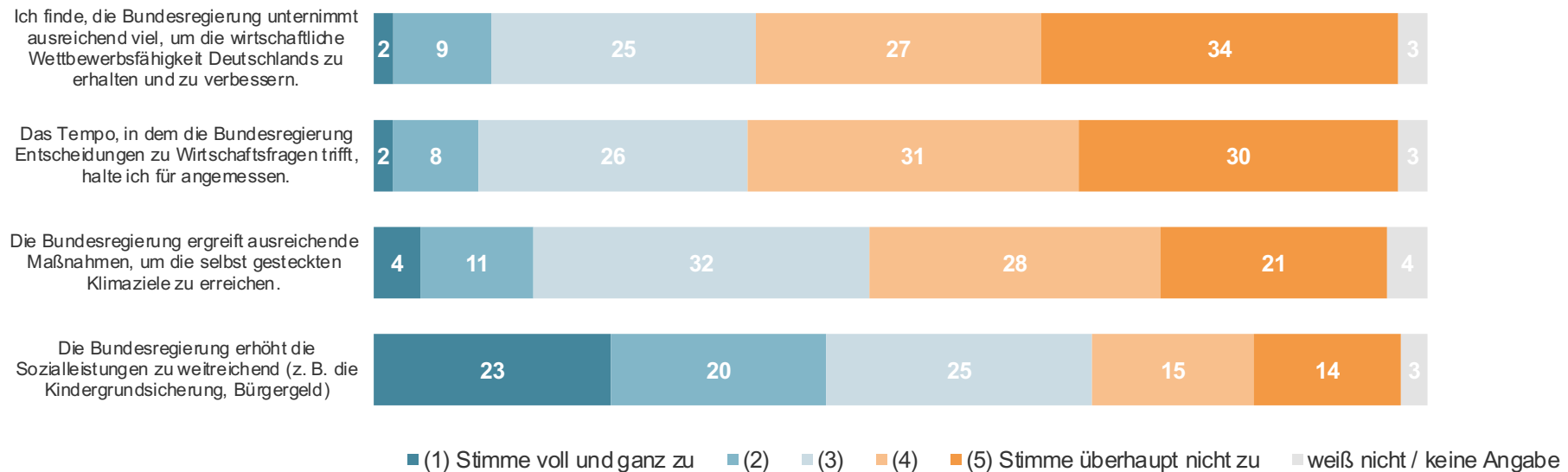
Frage: Wie bewerten Sie die Arbeit der Bundesregierung im Hinblick auf die folgenden Aspekte?
Basis (Sep 23 - Dez 23): HNE < 5.000 € n=2.517; Angaben in Prozent

Politik der Bundesregierung - Haushaltsnettoeinkommen ab 5.000 EUR



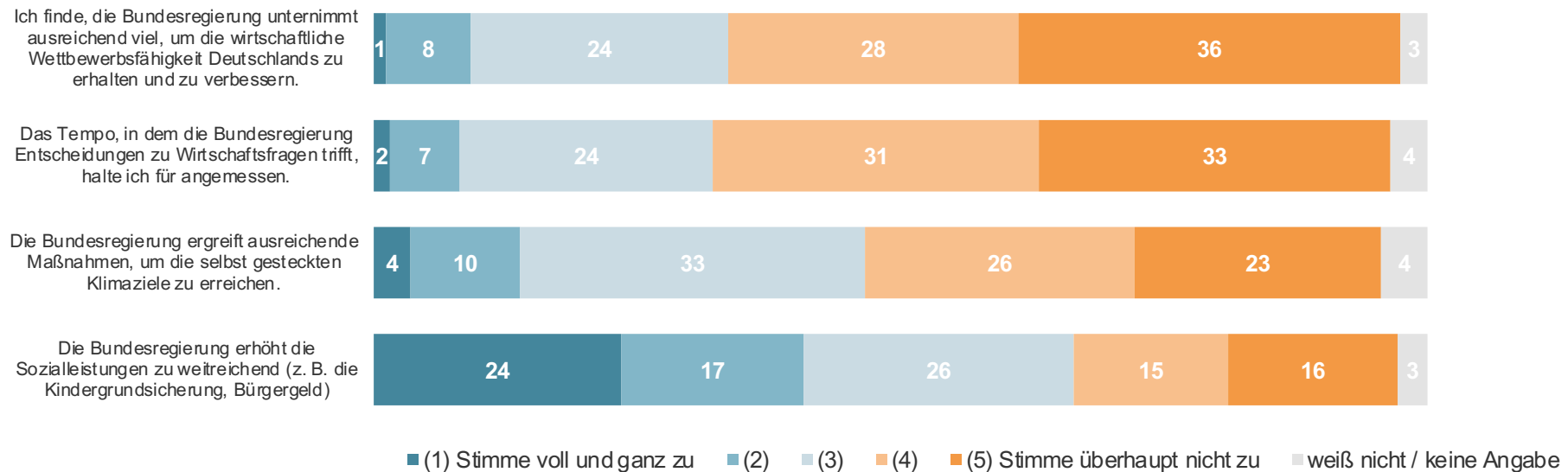
Frage: Wie bewerten Sie die Arbeit der Bundesregierung im Hinblick auf die folgenden Aspekte?
Basis (Sep 23 - Dez 23): HNE ab 5.000 € n=826; Angaben in Prozent

Politik der Bundesregierung - Stadt



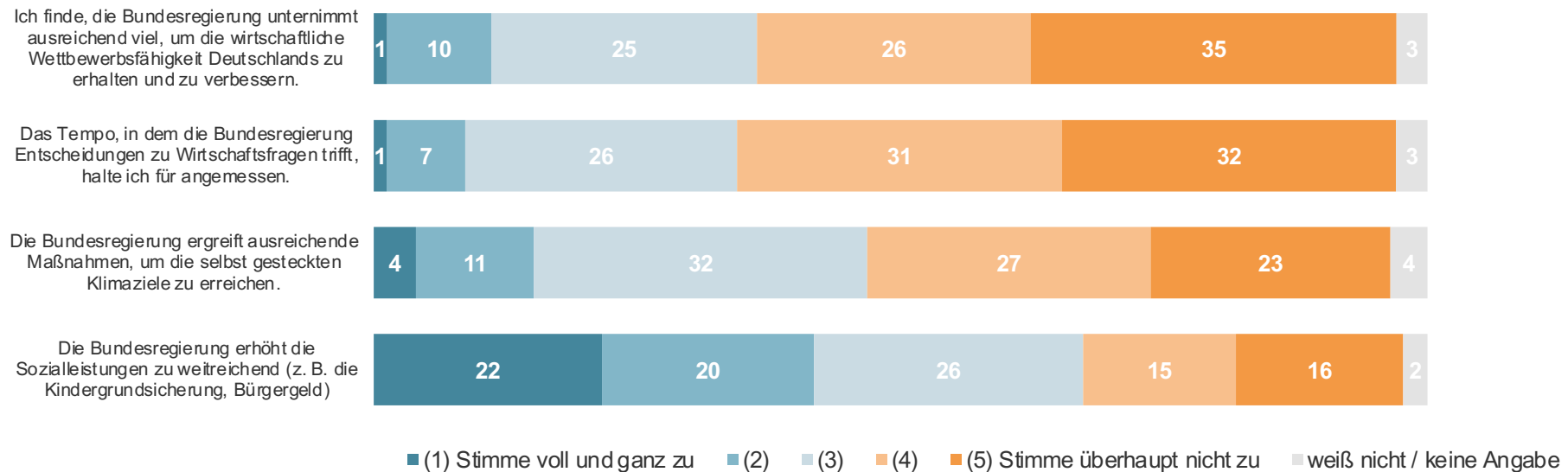
Frage: Wie bewerten Sie die Arbeit der Bundesregierung im Hinblick auf die folgenden Aspekte?
Basis (Sep 23 - Dez 23): Stadt n=2.854; Angaben in Prozent

Politik der Bundesregierung - Land



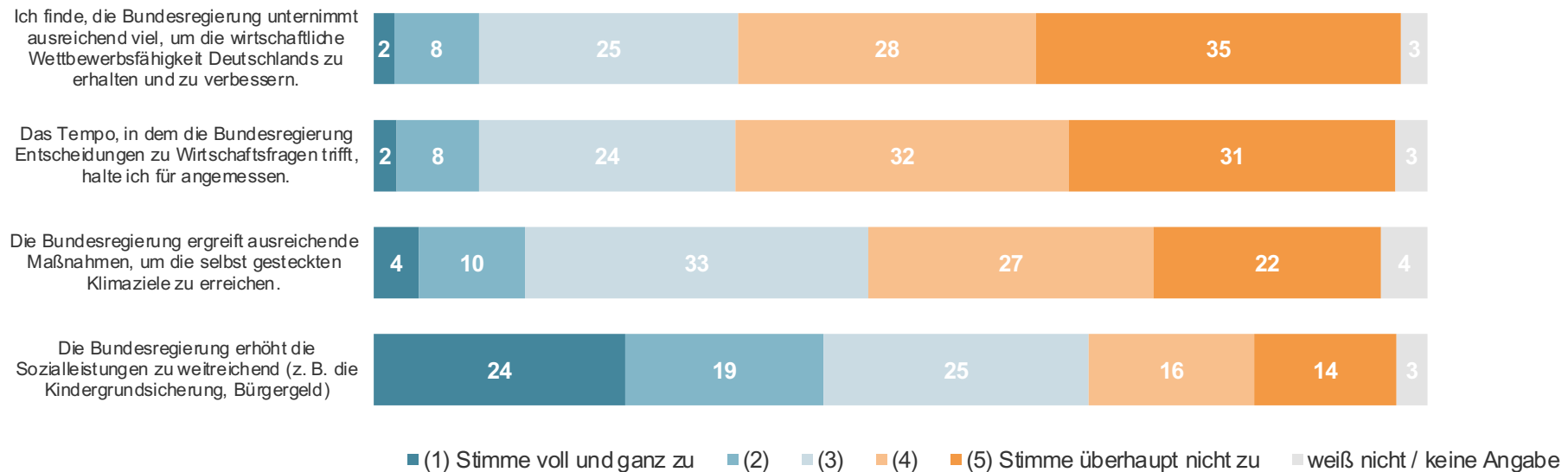
Frage: Wie bewerten Sie die Arbeit der Bundesregierung im Hinblick auf die folgenden Aspekte?
Basis (Sep 23 - Dez 23): Land n=1.370; Angaben in Prozent

Politik der Bundesregierung - Baden



Frage: Wie bewerten Sie die Arbeit der Bundesregierung im Hinblick auf die folgenden Aspekte?
Basis (Sep 23 - Dez 23): Baden n=1.958; Angaben in Prozent

Politik der Bundesregierung - Württemberg



Frage: Wie bewerten Sie die Arbeit der Bundesregierung im Hinblick auf die folgenden Aspekte?
Basis (Sep 23 - Dez 23): Württemberg n=2.266; Angaben in Prozent

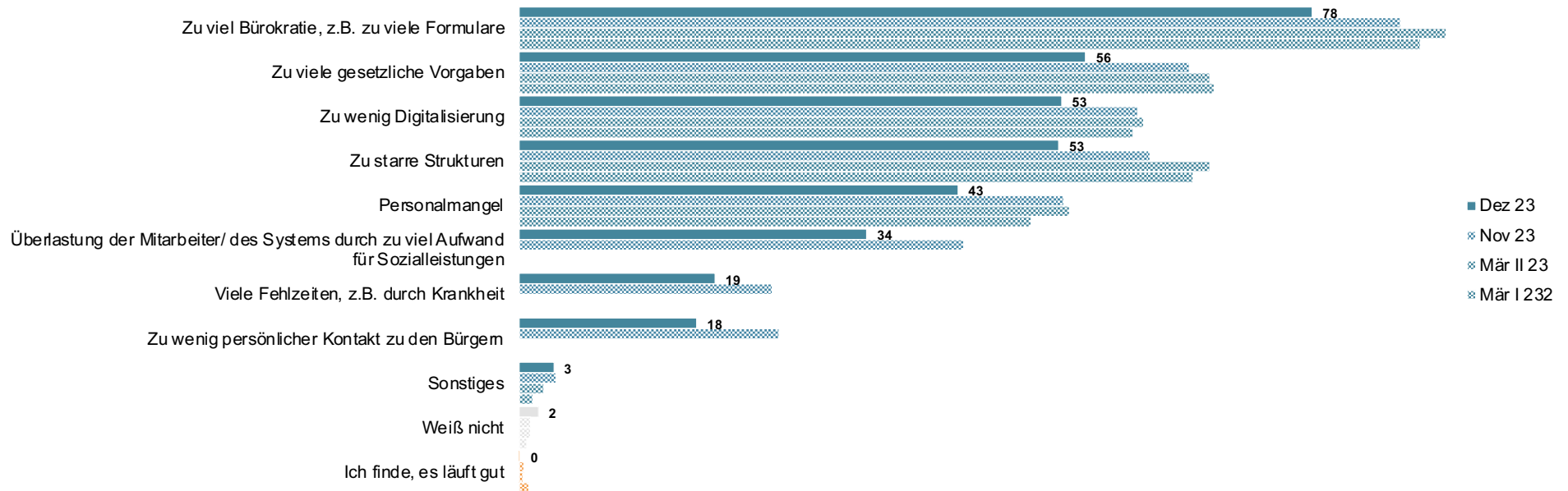
BADEN-WÜRTTEMBERG REPORT

Thema: Gründe für lange Bearbeitungszeiten Behörden

KANTAR

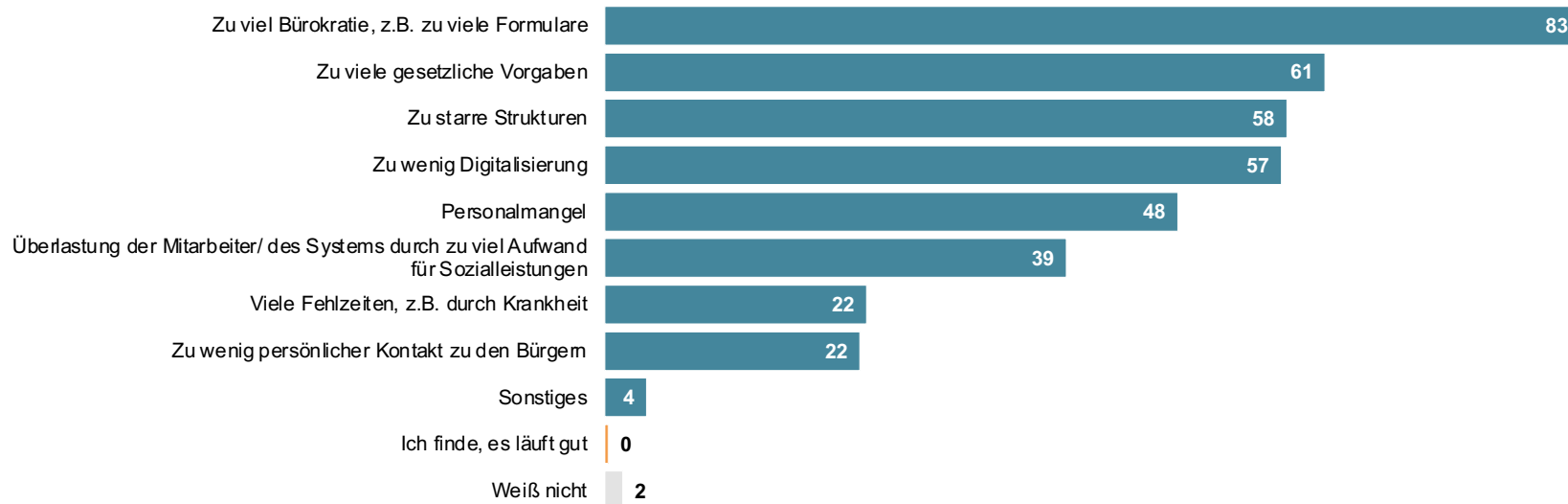
Kantar, ehemals formierend unter dem Namen Infratest (München) und Emnid (Bielefeld), ist eines der weltweit führenden Unternehmen für Marketing-Daten und -Analysen. Kantar ist in über 90 Märkten als Marktforschungsinstitut global und lokal agierend. Auf Initiative der Privatradios in Baden-Württemberg wird mit dem *Baden-Württemberg-Report* ein gesellschaftliches Stimmungsbarometer erstellt - mit über 1000 Interviews im Monat. Der *Baden-Württemberg-Report* ist repräsentativ für die Online-Bevölkerung ab 16 Jahren und ist seit Anfang September 2022 im Feld – quotiert nach Alter, Geschlecht und Region.

Gründe für lange Bearbeitungszeiten in Behörden - Gesamt im Trend



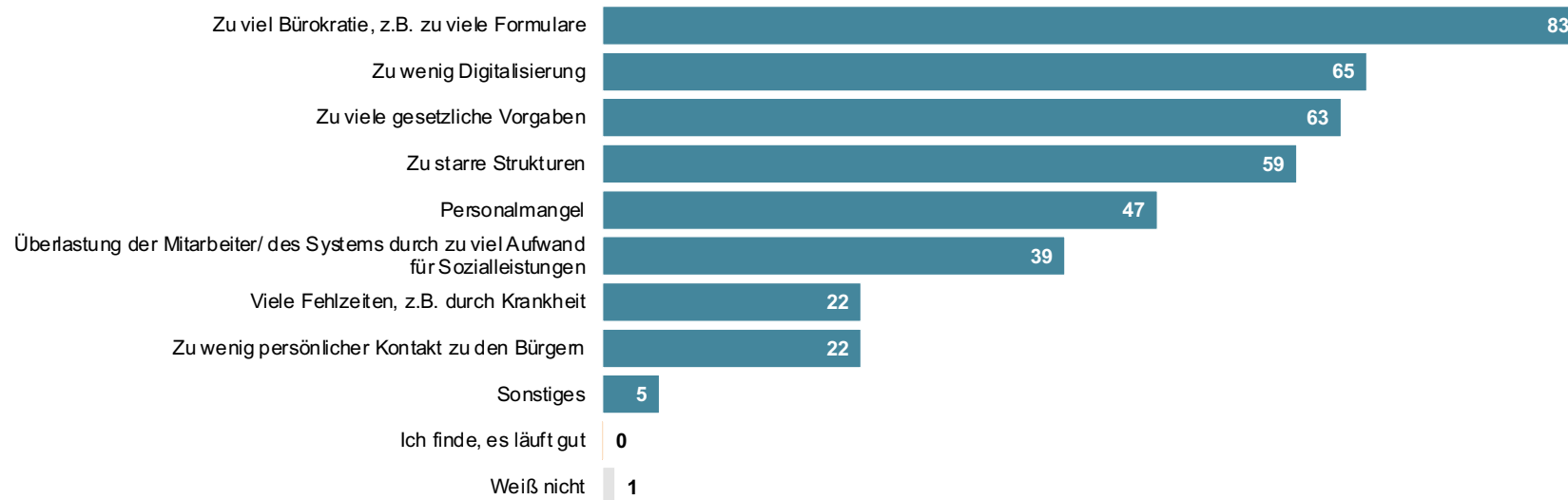
Frage: Wie erklären Sie sich, dass in deutschen Behörden alles lange braucht und kompliziert ist?
Basis: Alle Befragten Mär I 23 (n=527), Mär II 23 (n=533), Nov 23 (n=1.066), Dez 23 (n=1.057); Angaben in Prozent; Mehrfachnennungen möglich

Gründe für lange Bearbeitungszeiten in Behörden - Gesamt



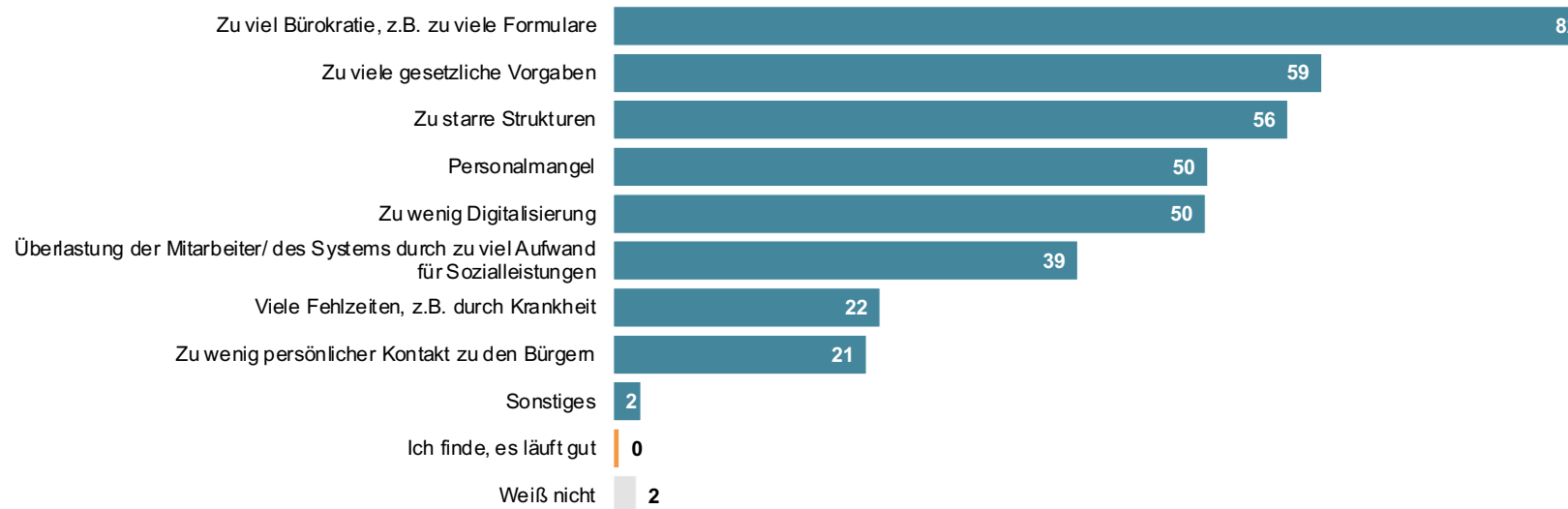
Frage: Wie erklären Sie sich, dass in deutschen Behörden alles lange braucht und kompliziert ist?
Basis (Nov 23 - Dez 23): Alle Befragten n=2.123 (Nov 23 + Dez 23); Angaben in Prozent; Mehrfachnennungen möglich

Gründe für lange Bearbeitungszeiten in Behörden - Männer



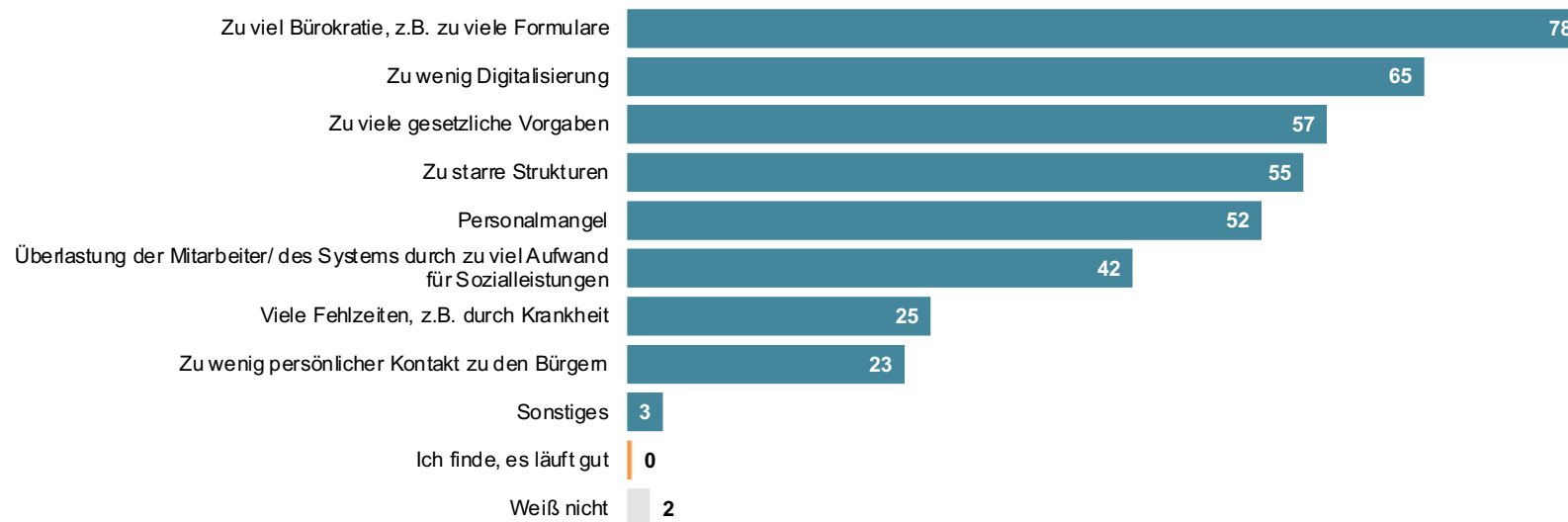
Frage: Wie erklären Sie sich, dass in deutschen Behörden alles lange braucht und kompliziert ist?
Basis (Nov 23 - Dez 23): Männer n=1.059 (Nov 23 + Dez 23); Angaben in Prozent; Mehrfachnennungen möglich

Gründe für lange Bearbeitungszeiten in Behörden - Frauen



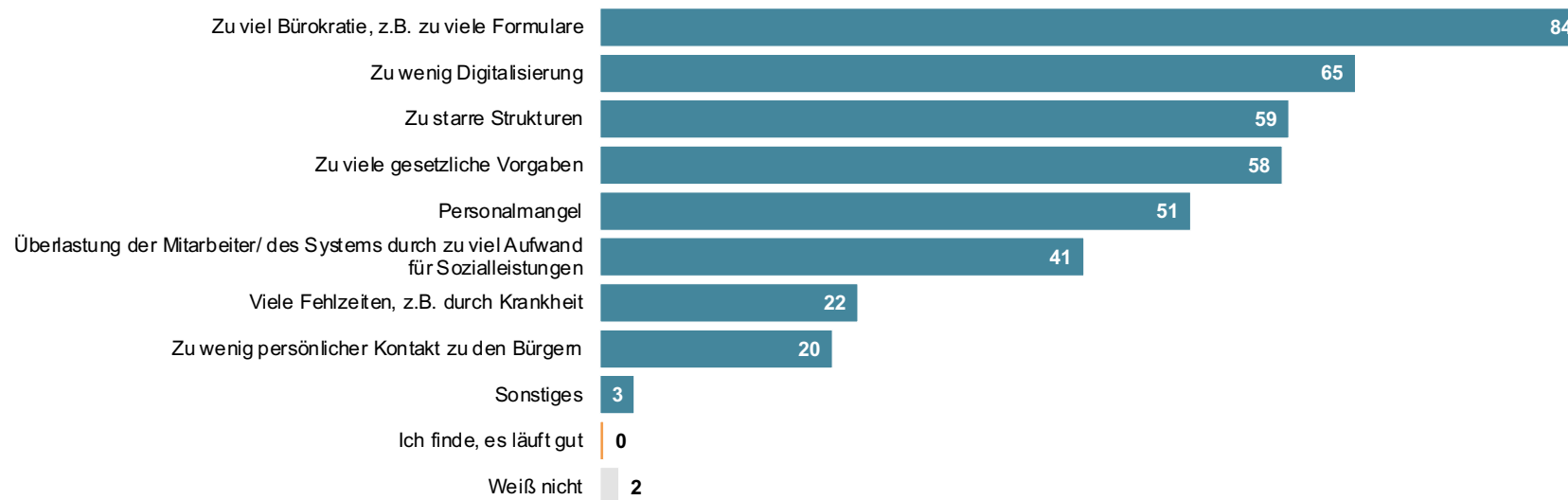
Frage: Wie erklären Sie sich, dass in deutschen Behörden alles lange braucht und kompliziert ist?
Basis (Nov 23 - Dez 23): Frauen n=1.058 (Nov 23 + Dez 23); Angaben in Prozent; Mehrfachnennungen möglich

Gründe für lange Bearbeitungszeiten in Behörden - 16-29 Jahre



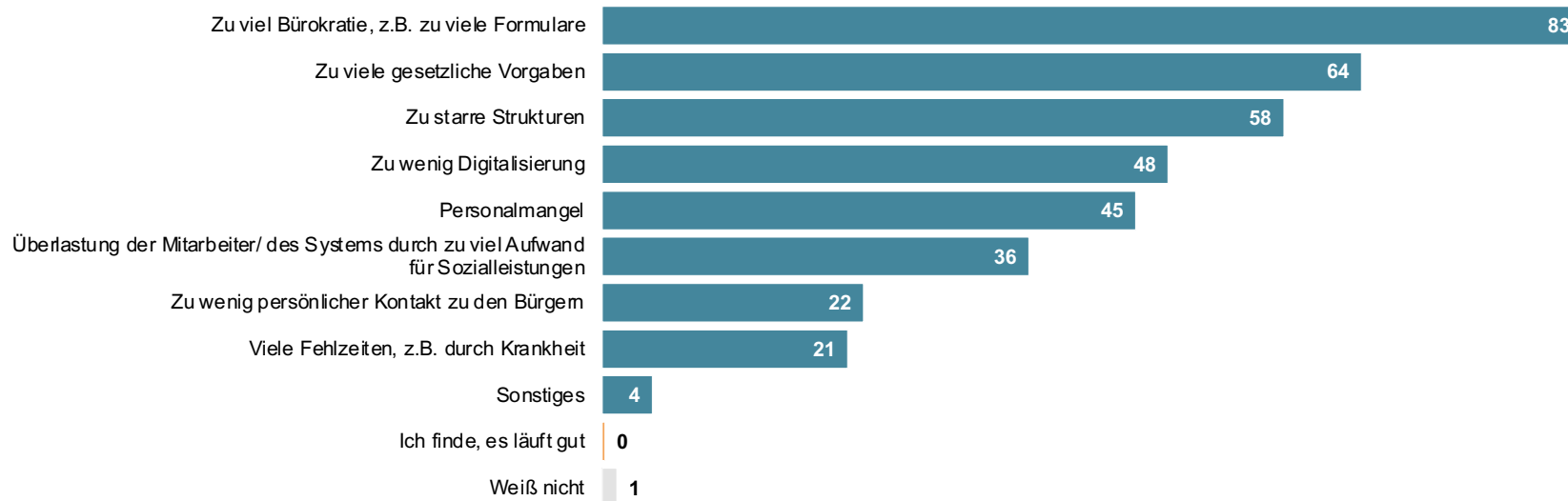
Frage: Wie erklären Sie sich, dass in deutschen Behörden alles lange braucht und kompliziert ist?
Basis (Nov 23 - Dez 23): 16-29 Jahre n=465 (Nov 23 + Dez 23); Angaben in Prozent; Mehrfachnennungen möglich

Gründe für lange Bearbeitungszeiten in Behörden - 30-49 Jahre



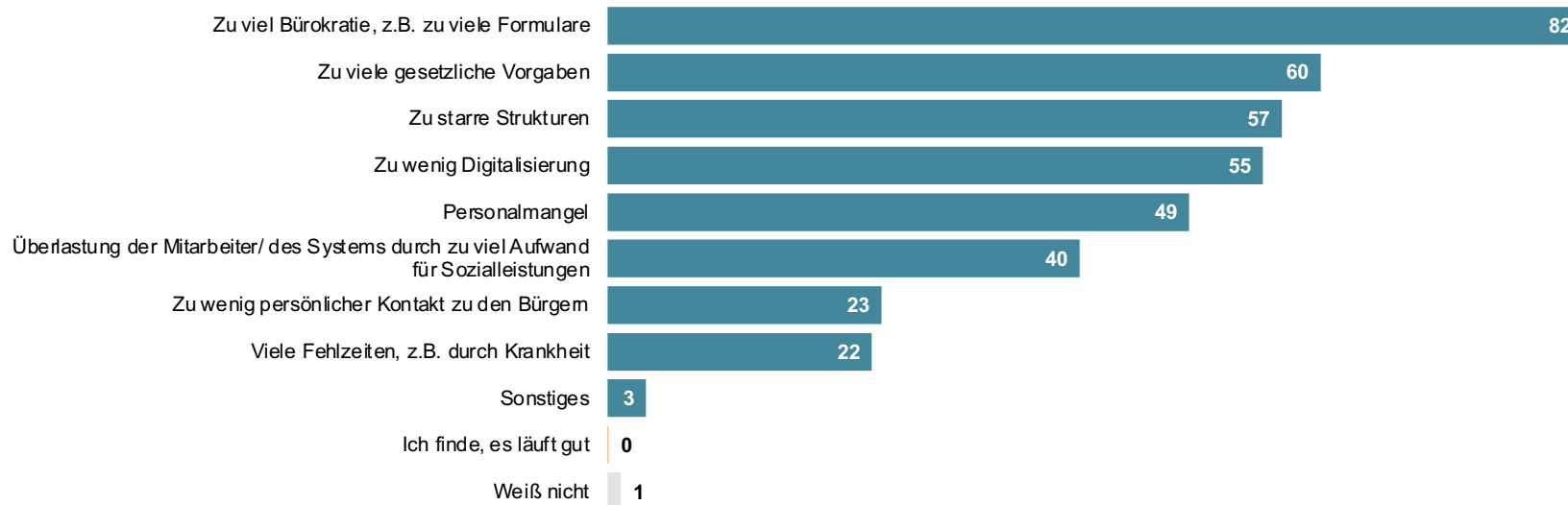
Frage: Wie erklären Sie sich, dass in deutschen Behörden alles lange braucht und kompliziert ist?
Basis (Nov 23 - Dez 23): 30-49 Jahre n=689 (Nov 23 + Dez 23); Angaben in Prozent; Mehrfachnennungen möglich

Gründe für lange Bearbeitungszeiten in Behörden - ab 50 Jahre



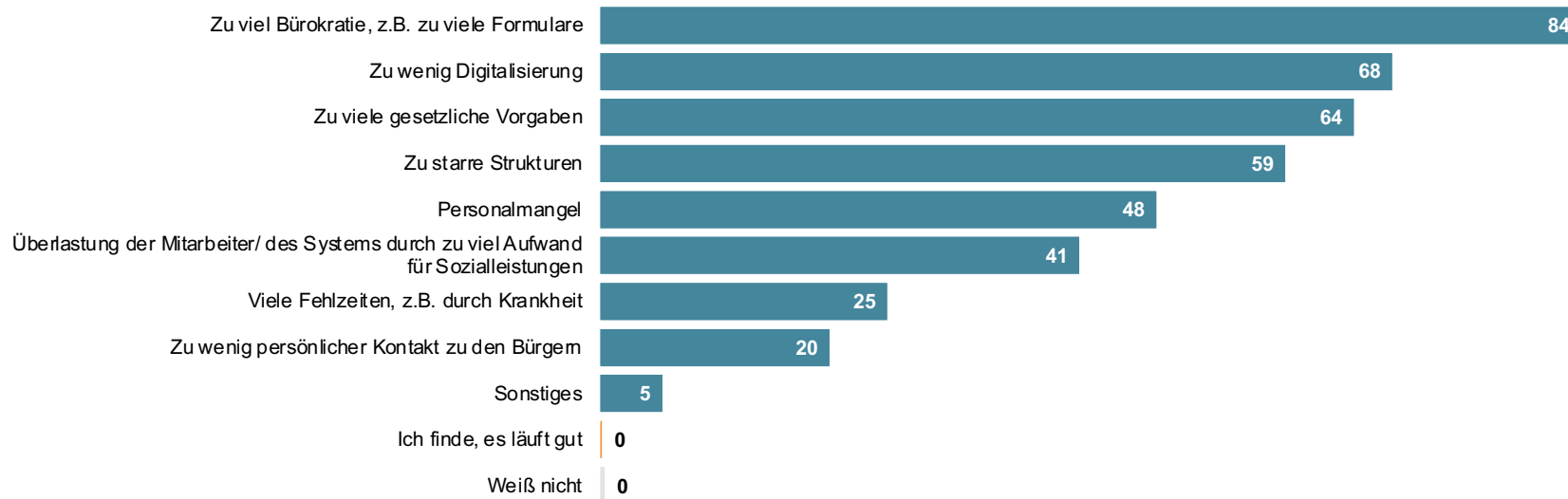
Frage: Wie erklären Sie sich, dass in deutschen Behörden alles lange braucht und kompliziert ist?
 Basis (Nov 23 - Dez 23): ab 50 Jahre n=969 (Nov 23 + Dez 23); Angaben in Prozent; Mehrfachnennungen möglich

Gründe für lange Bearbeitungszeiten in Behörden - Haushaltsnettoeinkommen < 5.000 €



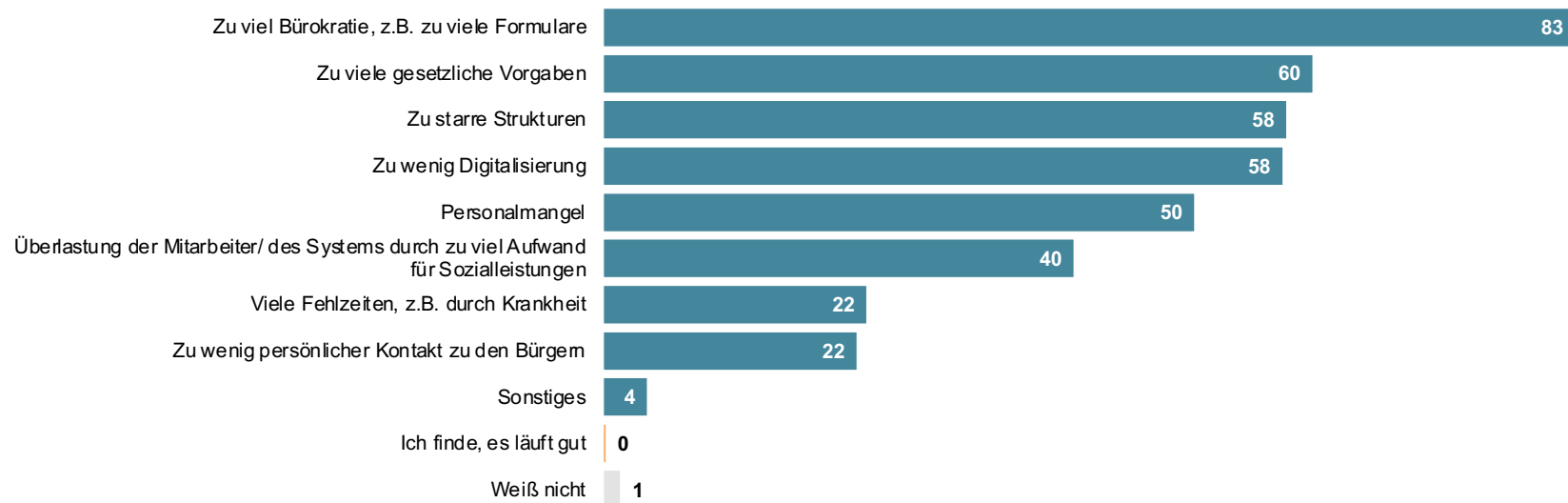
Frage: Wie erklären Sie sich, dass in deutschen Behörden alles lange braucht und kompliziert ist?
 Basis (Nov 23 - Dez 23): HNE < 5.000 €: n=1.256 (Nov 23 + Dez 23); Angaben in Prozent; Mehrfachnennungen möglich

Gründe für lange Bearbeitungszeiten in Behörden - Haushaltsnettoeinkommen ab 5.000 €



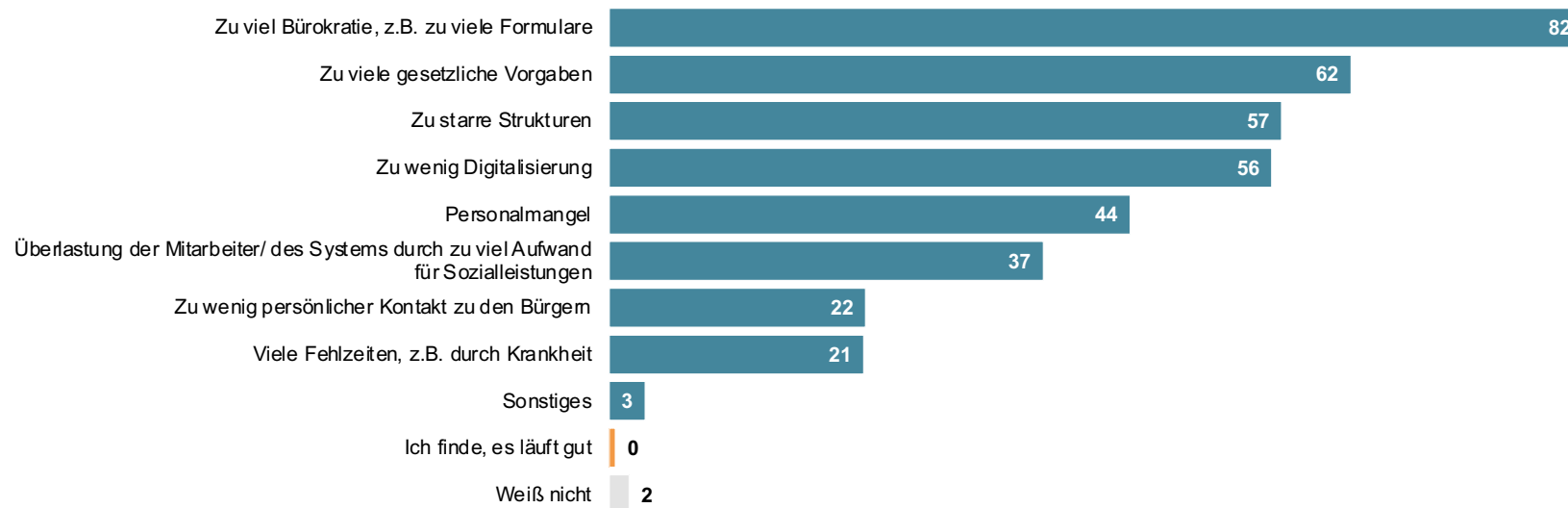
Frage: Wie erklären Sie sich, dass in deutschen Behörden alles lange braucht und kompliziert ist?
 Basis (Nov 23 - Dez 23): HNE ab 5.000 €: n=427 (Nov 23 + Dez 23); Angaben in Prozent; Mehrfachnennungen möglich

Gründe für lange Bearbeitungszeiten in Behörden - Stadt



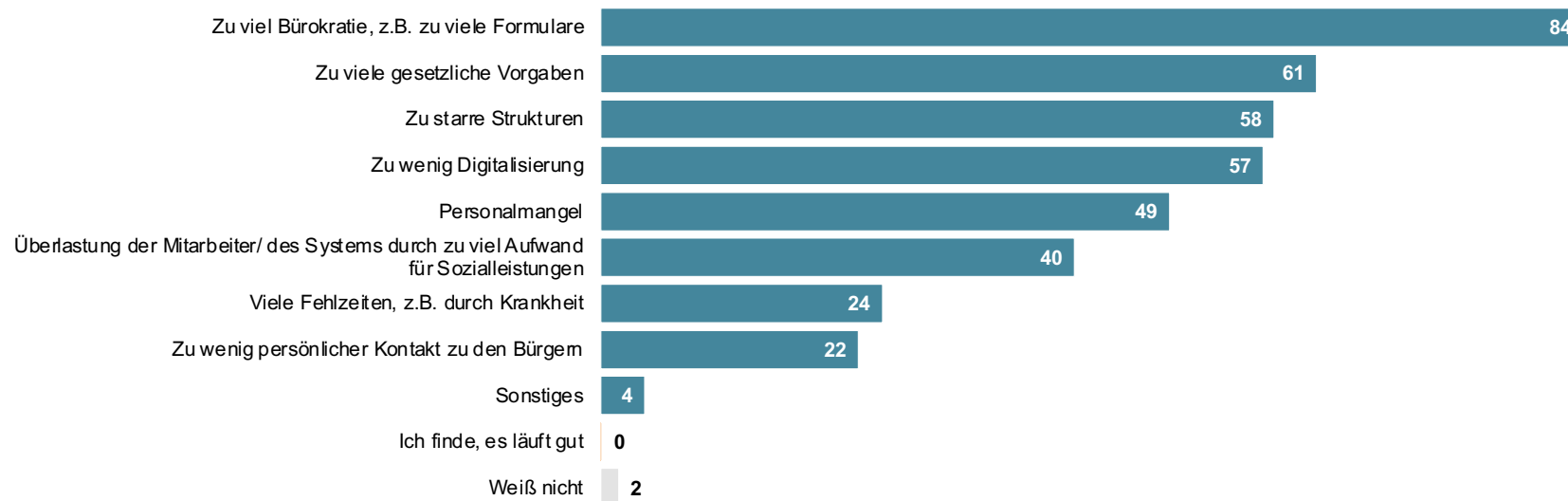
Frage: Wie erklären Sie sich, dass in deutschen Behörden alles lange braucht und kompliziert ist?
Basis (Nov 23 - Dez 23): Stadt: n=1.521 (Nov 23 + Dez 23); Angaben in Prozent; Mehrfachnennungen möglich

Gründe für lange Bearbeitungszeiten in Behörden - Land



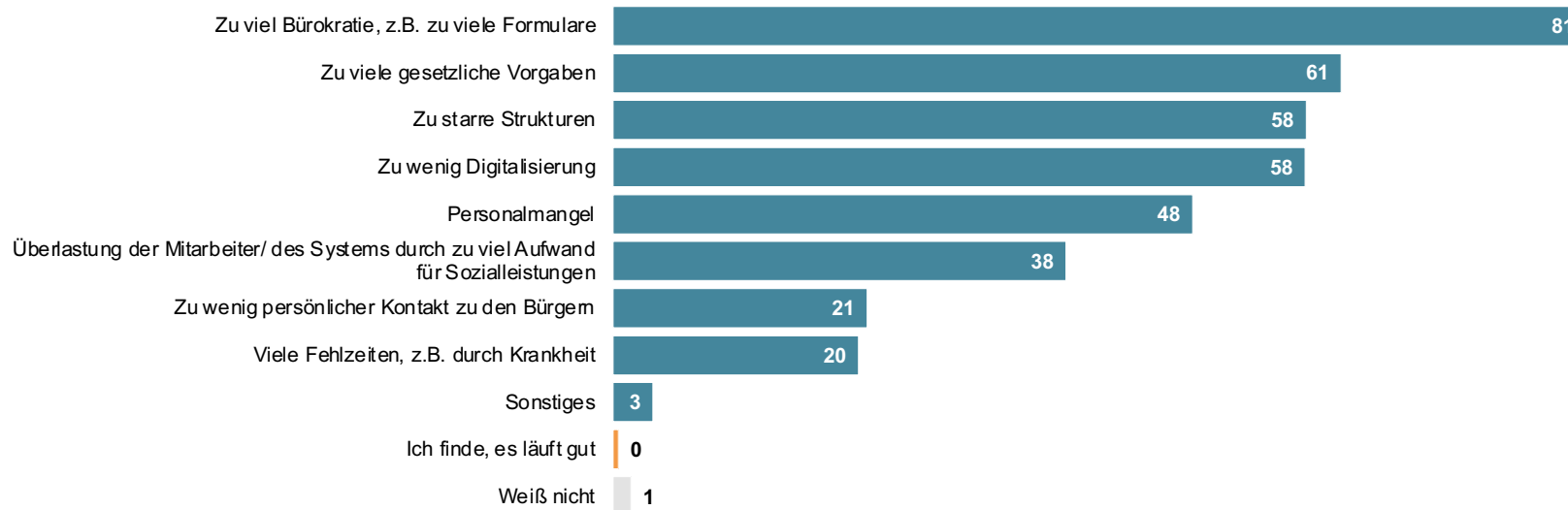
Frage: Wie erklären Sie sich, dass in deutschen Behörden alles lange braucht und kompliziert ist?
Basis (Nov 23 - Dez 23): Land: n=602 (Nov 23 + Dez 23); Angaben in Prozent; Mehrfachnennungen möglich

Gründe für lange Bearbeitungszeiten in Behörden - Baden



Frage: Wie erklären Sie sich, dass in deutschen Behörden alles lange braucht und kompliziert ist?
Basis (Nov 23 - Dez 23): Baden n=986 (Nov 23 + Dez 23); Angaben in Prozent; Mehrfachnennungen möglich

Gründe für lange Bearbeitungszeiten in Behörden - Württemberg



Frage: Wie erklären Sie sich, dass in deutschen Behörden alles lange braucht und kompliziert ist?
 Basis (Nov 23 - Dez 23): Württemberg n=1.137 (Nov 23 + Dez 23); Angaben in Prozent; Mehrfachnennungen möglich

BADEN-WÜRTTEMBERG REPORT

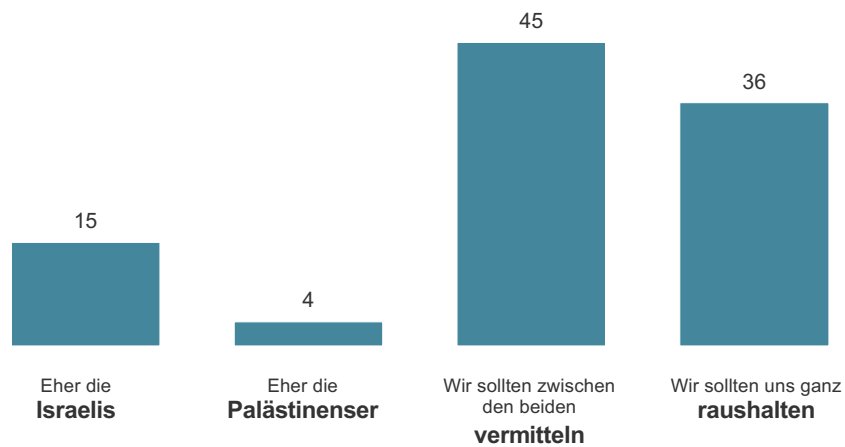
Thema: Nahost-Konflikt - Unterstützung aus Deutschland

KANTAR

Kantar, ehemals formierend unter dem Namen Infratest (München) und Emnid (Bielefeld), ist eines der weltweit führenden Unternehmen für Marketing-Daten und -Analysen. Kantar ist in über 90 Märkten als Marktforschungsinstitut global und lokal agierend. Auf Initiative der Privatradios in Baden-Württemberg wird mit dem *Baden-Württemberg-Report* ein gesellschaftliches Stimmungsbarometer erstellt - mit über 1000 Interviews im Monat. Der *Baden-Württemberg-Report* ist repräsentativ für die Online-Bevölkerung ab 16 Jahren und ist seit Anfang September 2022 im Feld – quotiert nach Alter, Geschlecht und Region.

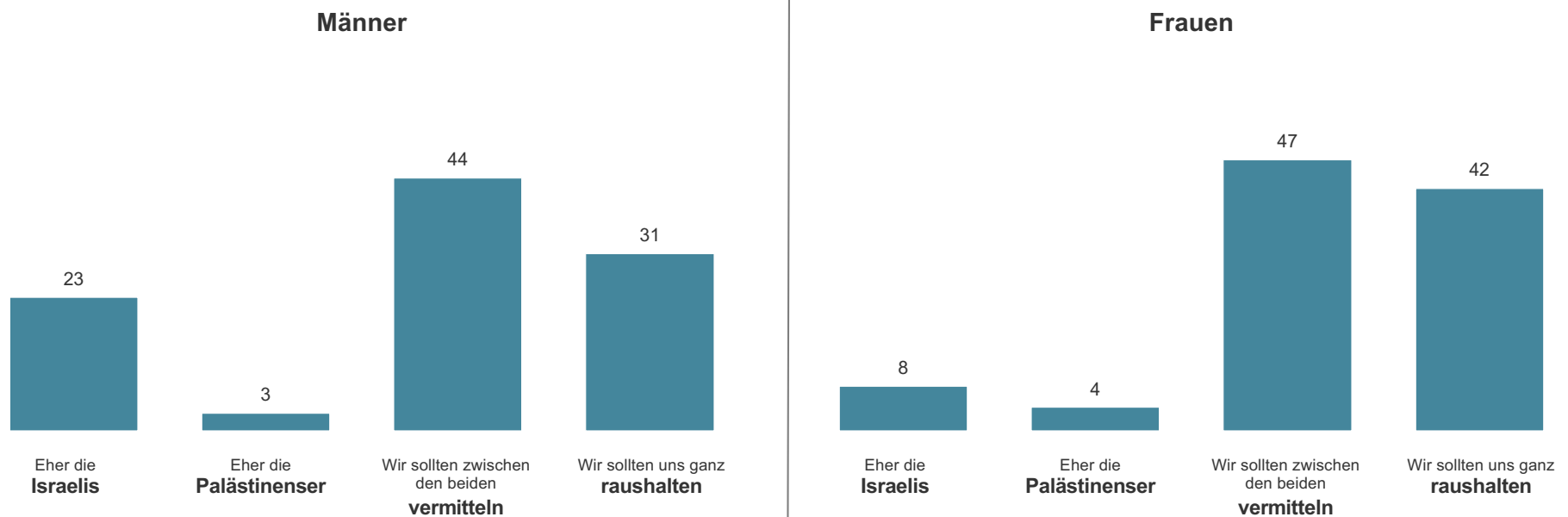
Nahost-Konflikt - Unterstützung aus Deutschland

Gesamt



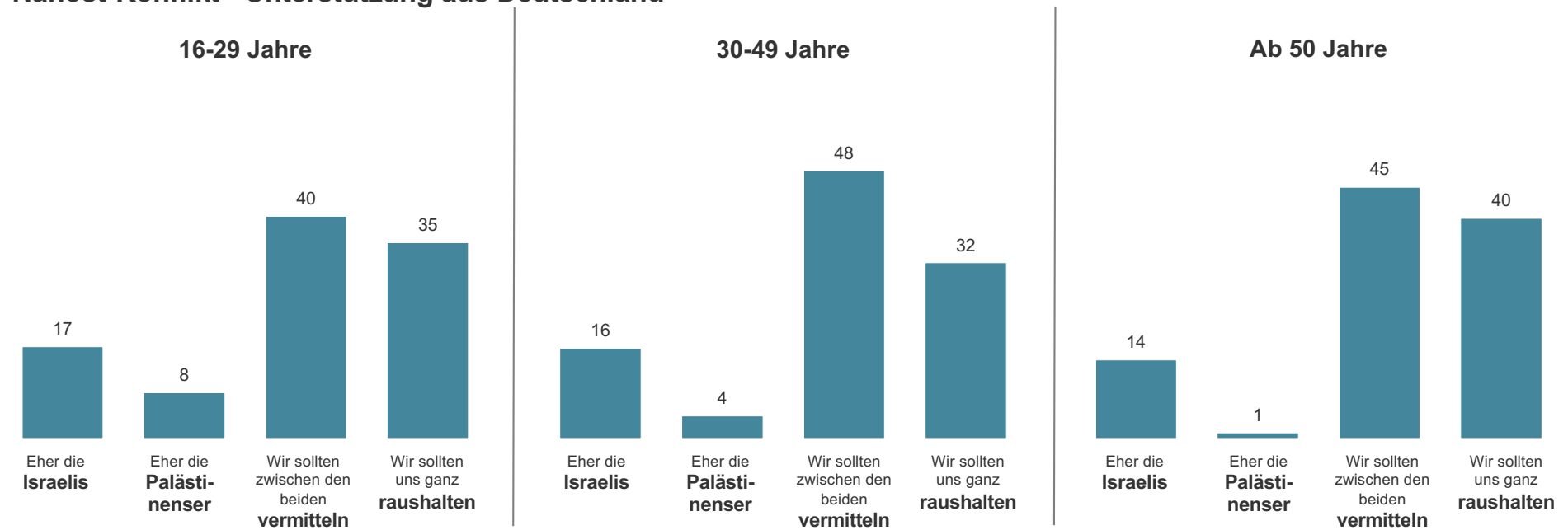
Frage: Angesichts der aktuellen Situation in Nahost, wen sollte Deutschland am ehesten unterstützen?
Basis: Alle Befragten n=1.057; Angaben in Prozent

Nahost-Konflikt - Unterstützung aus Deutschland



Frage: Angesichts der aktuellen Situation in Nahost, wen sollte Deutschland am ehesten unterstützen?
Basis: Männer: n=531; Frauen: n=523; Angaben in Prozent

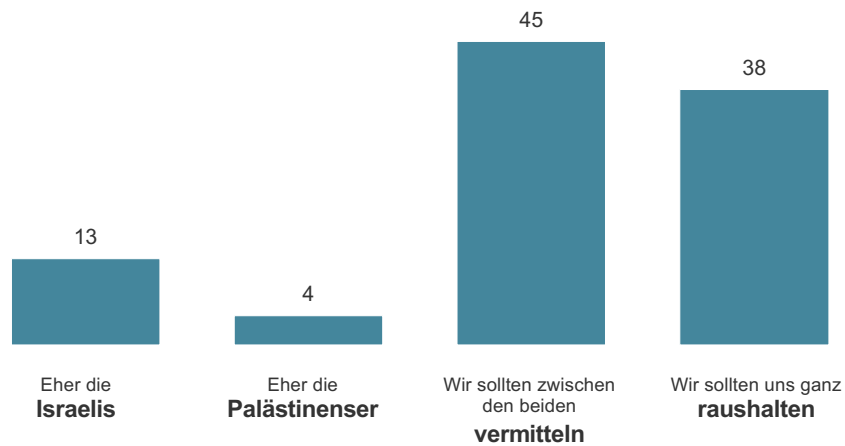
Nahost-Konflikt - Unterstützung aus Deutschland



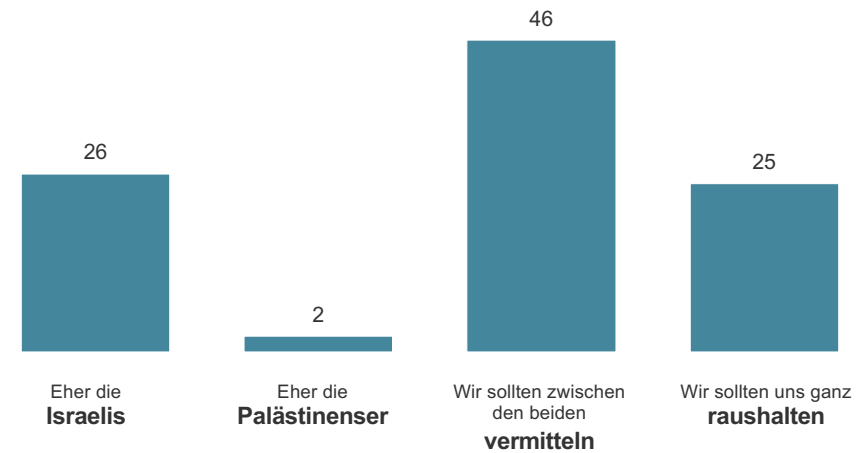
Frage: Angesichts der aktuellen Situation in Nahost, wen sollte Deutschland am ehesten unterstützen?
Basis: 16-29 Jahre: n=230; 30-49 Jahre: n=345; ab 50 Jahre: n=482; Angaben in Prozent

Nahost-Konflikt - Unterstützung aus Deutschland

Haushaltsnettoeinkommen < 5.000 EUR

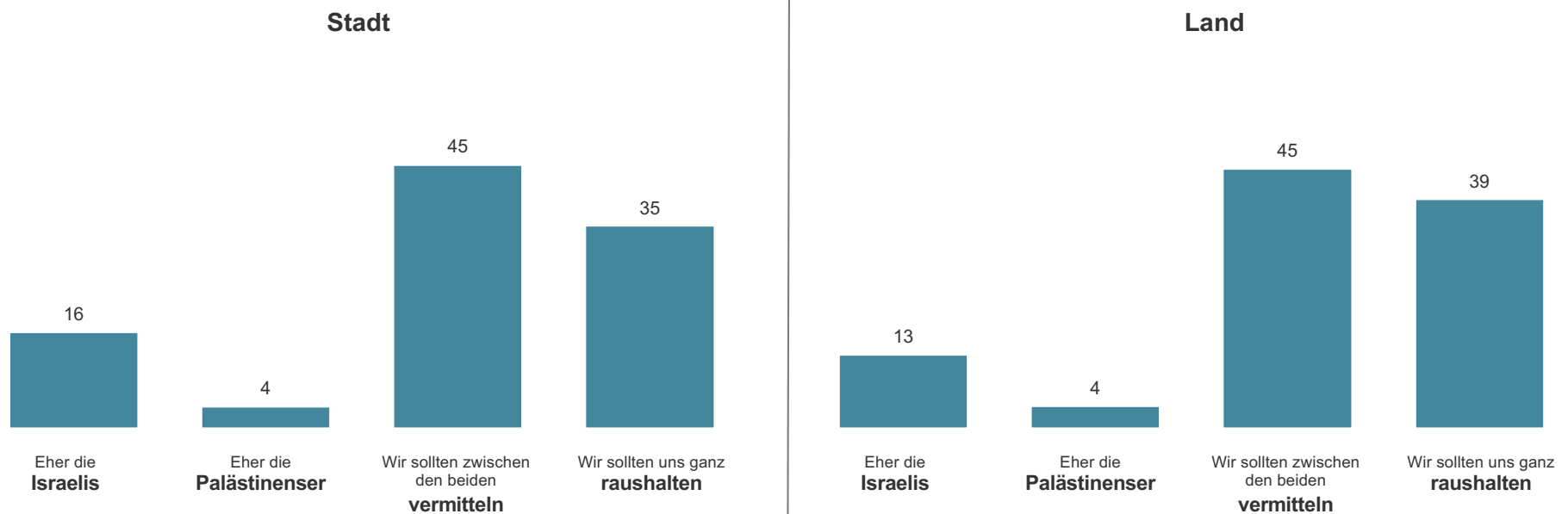


Haushaltsnettoeinkommen ab 5.000 EUR



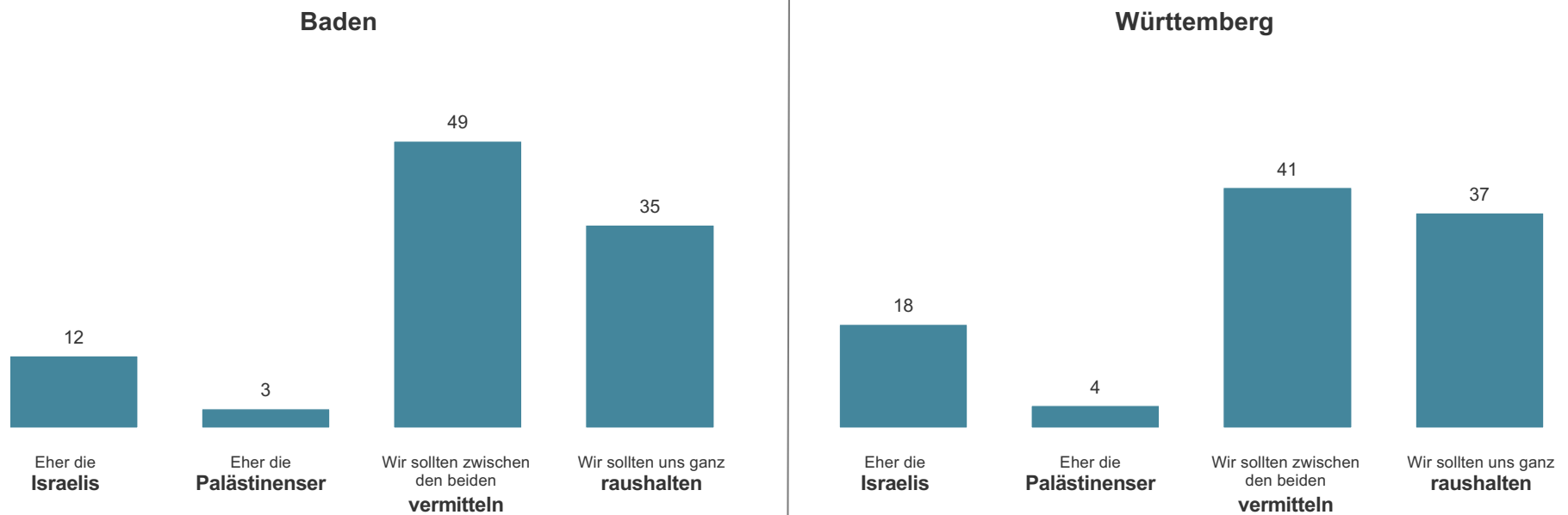
Frage: Angesichts der aktuellen Situation in Nahost, wen sollte Deutschland am ehesten unterstützen?
Basis: HNE<5.000: n=647; HNE ab 5.000: n=212; Angaben in Prozent

Nahost-Konflikt - Unterstützung aus Deutschland



Frage: Angesichts der aktuellen Situation in Nahost, wen sollte Deutschland am ehesten unterstützen?
Basis: Stadt: n=754; Land: n=303; Angaben in Prozent

Nahost-Konflikt - Unterstützung aus Deutschland



Frage: Angesichts der aktuellen Situation in Nahost, wen sollte Deutschland am ehesten unterstützen?
Basis: Baden: n=484; Württemberg: n=573; Angaben in Prozent

BADEN-WÜRTTEMBERG REPORT

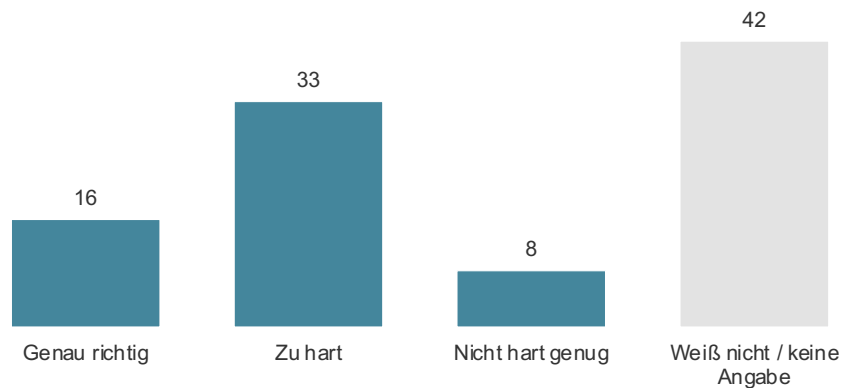
Thema: Nahost-Konflikt - Vorgehen Israel

KANTAR

Kantar, ehemals formierend unter dem Namen Infratest (München) und Emnid (Bielefeld), ist eines der weltweit führenden Unternehmen für Marketing-Daten und -Analysen. Kantar ist in über 90 Märkten als Marktforschungsinstitut global und lokal agierend. Auf Initiative der Privatradios in Baden-Württemberg wird mit dem *Baden-Württemberg-Report* ein gesellschaftliches Stimmungsbarometer erstellt - mit über 1000 Interviews im Monat. Der *Baden-Württemberg-Report* ist repräsentativ für die Online-Bevölkerung ab 16 Jahren und ist seit Anfang September 2022 im Feld – quotiert nach Alter, Geschlecht und Region.

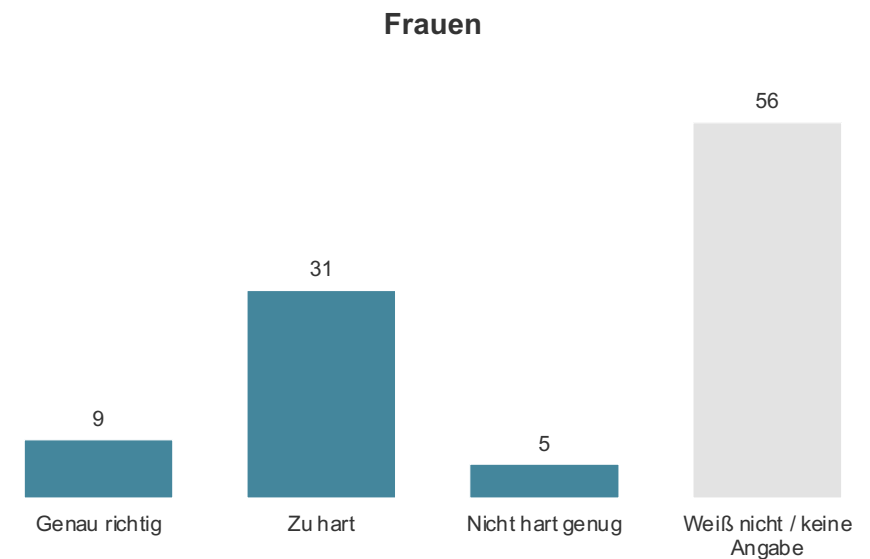
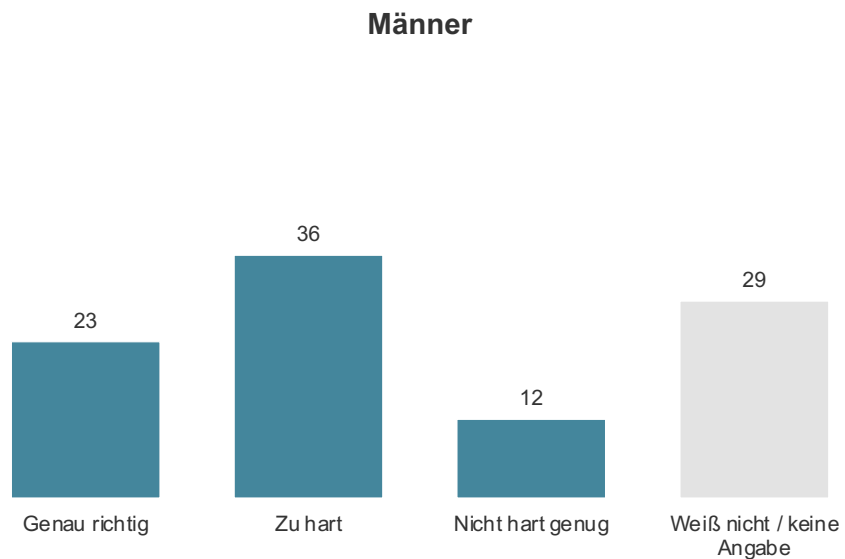
Nahost-Konflikt - Vorgehen Israel im Gaza-Streifen

Gesamt



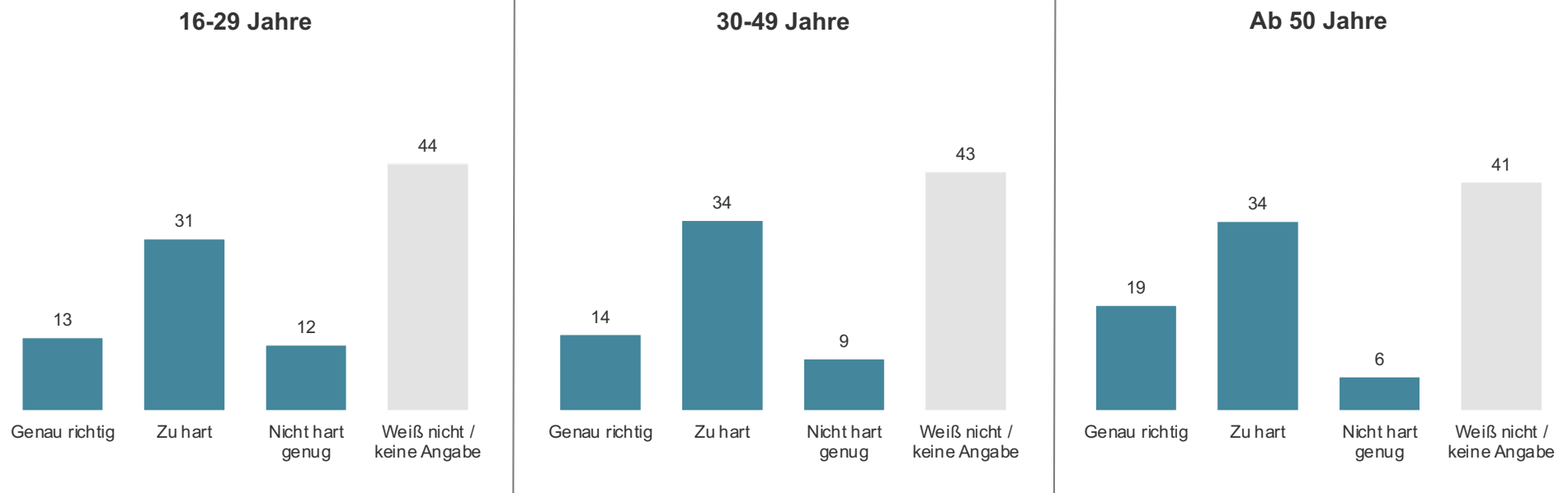
Frage: Geht Israel bei der militärischen Operation im Gaza-Streifen Ihrer Ansicht nach zu hart vor?
Basis: Alle Befragten n=1.057; Angaben in Prozent

Nahost-Konflikt - Vorgehen Israel im Gaza-Streifen



Frage: Geht Israel bei der militärischen Operation im Gaza-Streifen Ihrer Ansicht nach zu hart vor?
Basis: Männer: n=531; Frauen: n=523; Angaben in Prozent

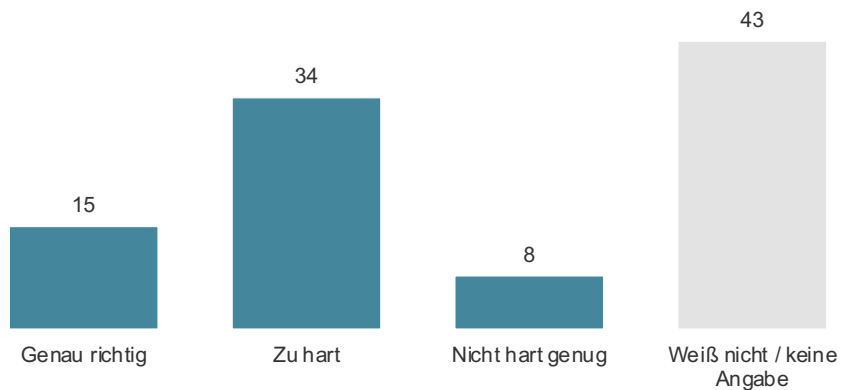
Nahost-Konflikt - Vorgehen Israel im Gaza-Streifen



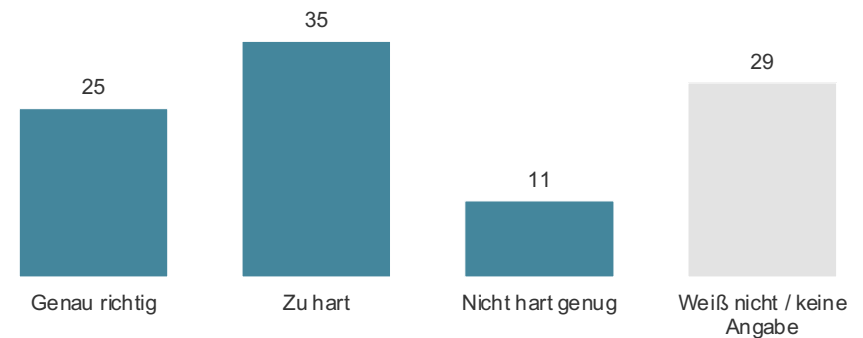
Frage: Geht Israel bei der militärischen Operation im Gaza-Streifen Ihrer Ansicht nach zu hart vor?
Basis: 16-29 Jahre: n=230; 30-49 Jahre: n=345; ab 50 Jahre: n=482; Angaben in Prozent

Nahost-Konflikt - Vorgehen Israel im Gaza-Streifen

Haushaltsnettoeinkommen < 5.000 EUR

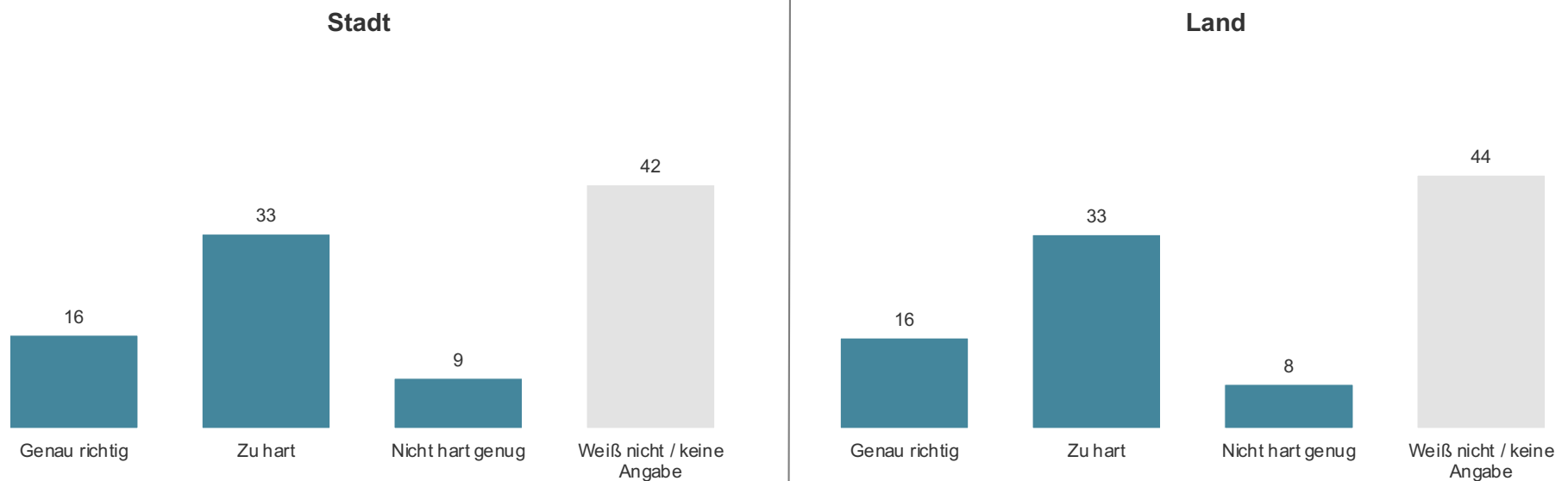


Haushaltsnettoeinkommen ab 5.000 EUR



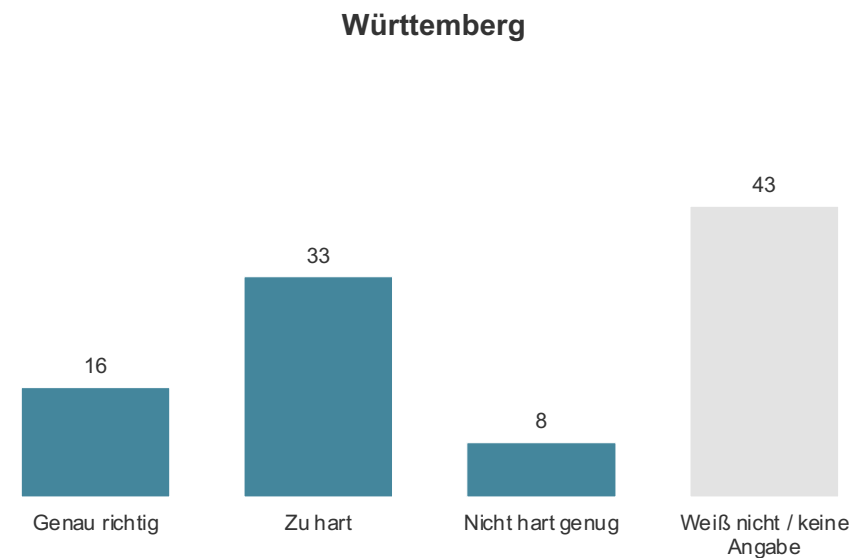
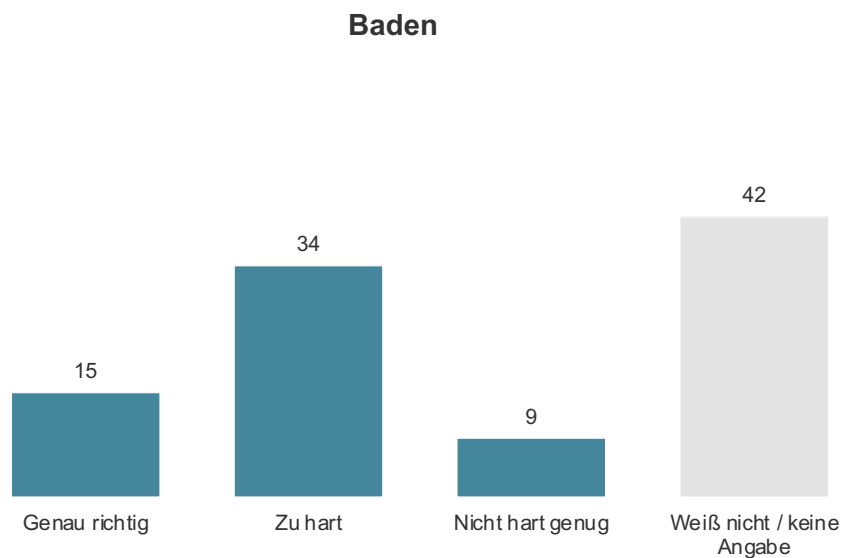
Frage: Geht Israel bei der militärischen Operation im Gaza-Streifen Ihrer Ansicht nach zu hart vor?
Basis: HNE<5.000: n=647; HNE ab 5.000: n=212; Angaben in Prozent

Nahost-Konflikt - Vorgehen Israel im Gaza-Streifen



Frage: Geht Israel bei der militärischen Operation im Gaza-Streifen Ihrer Ansicht nach zu hart vor?
Basis: Stadt: n=754; Land: n=303; Angaben in Prozent

Nahost-Konflikt - Vorgehen Israel im Gaza-Streifen



Frage: Geht Israel bei der militärischen Operation im Gaza-Streifen Ihrer Ansicht nach zu hart vor?
Basis: Baden: n=484; Württemberg: n=573; Angaben in Prozent

BADEN-WÜRTTEMBERG REPORT

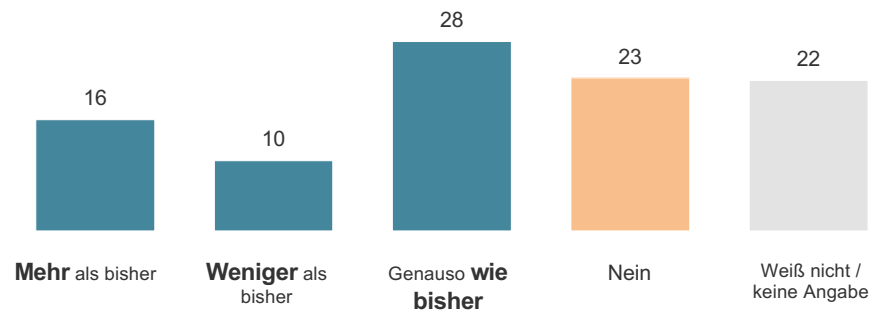
Thema: Nahost-Konflikt - humanitäre Hilfe Palästina

KANTAR

Kantar, ehemals formierend unter dem Namen Infratest (München) und Emnid (Bielefeld), ist eines der weltweit führenden Unternehmen für Marketing-Daten und -Analysen. Kantar ist in über 90 Märkten als Marktforschungsinstitut global und lokal agierend. Auf Initiative der Privatradios in Baden-Württemberg wird mit dem *Baden-Württemberg-Report* ein gesellschaftliches Stimmungsbarometer erstellt - mit über 1000 Interviews im Monat. Der *Baden-Württemberg-Report* ist repräsentativ für die Online-Bevölkerung ab 16 Jahren und ist seit Anfang September 2022 im Feld – quotiert nach Alter, Geschlecht und Region.

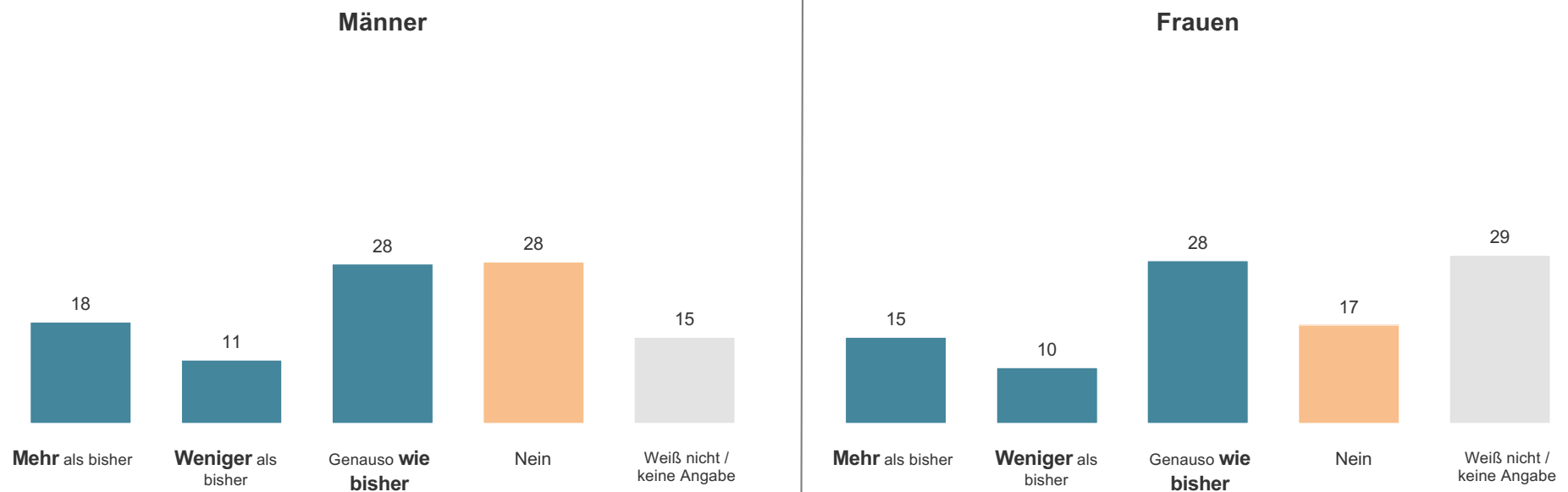
Nahost-Konflikt - humanitäre Hilfe für Palästina

Gesamt



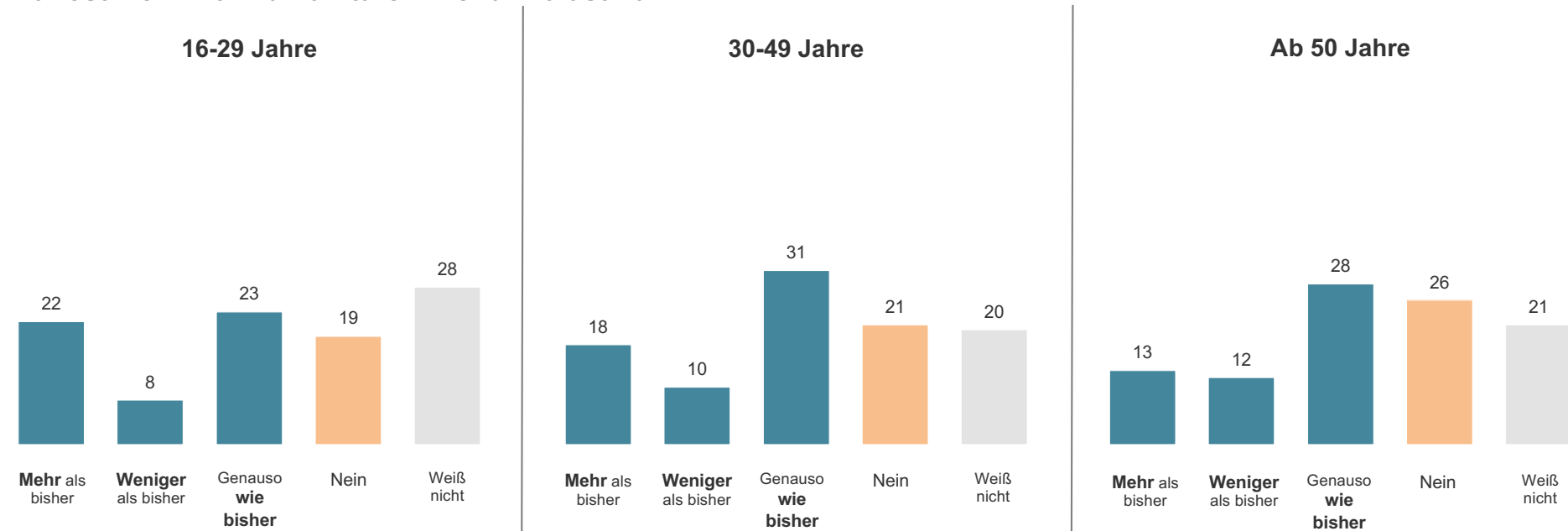
Frage: Sollen wir den Palästinensern weiterhin humanitäre Hilfe zukommen lassen?
Basis: Alle Befragten n=1.057; Angaben in Prozent

Nahost-Konflikt - humanitäre Hilfe für Palästina



Frage: Sollen wir den Palästinensern weiterhin humanitäre Hilfe zukommen lassen?
Basis: Männer: n=531; Frauen: n=523; Angaben in Prozent

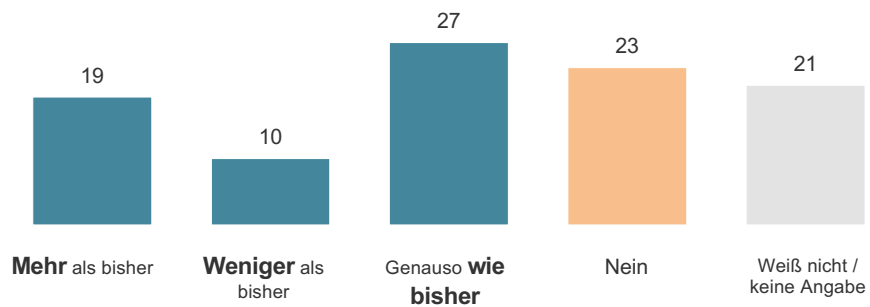
Nahost-Konflikt - humanitäre Hilfe für Palästina



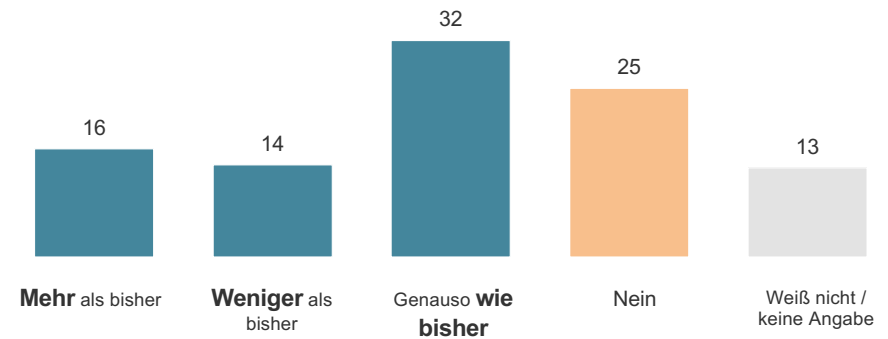
Frage: Sollen wir den Palästinensern weiterhin humanitäre Hilfe zukommen lassen?
Basis: 16-29 Jahre: n=230; 30-49 Jahre: n=345; ab 50 Jahre: n=482; Angaben in Prozent

Nahost-Konflikt - humanitäre Hilfe für Palästina

Haushaltsnettoeinkommen < 5.000 EUR

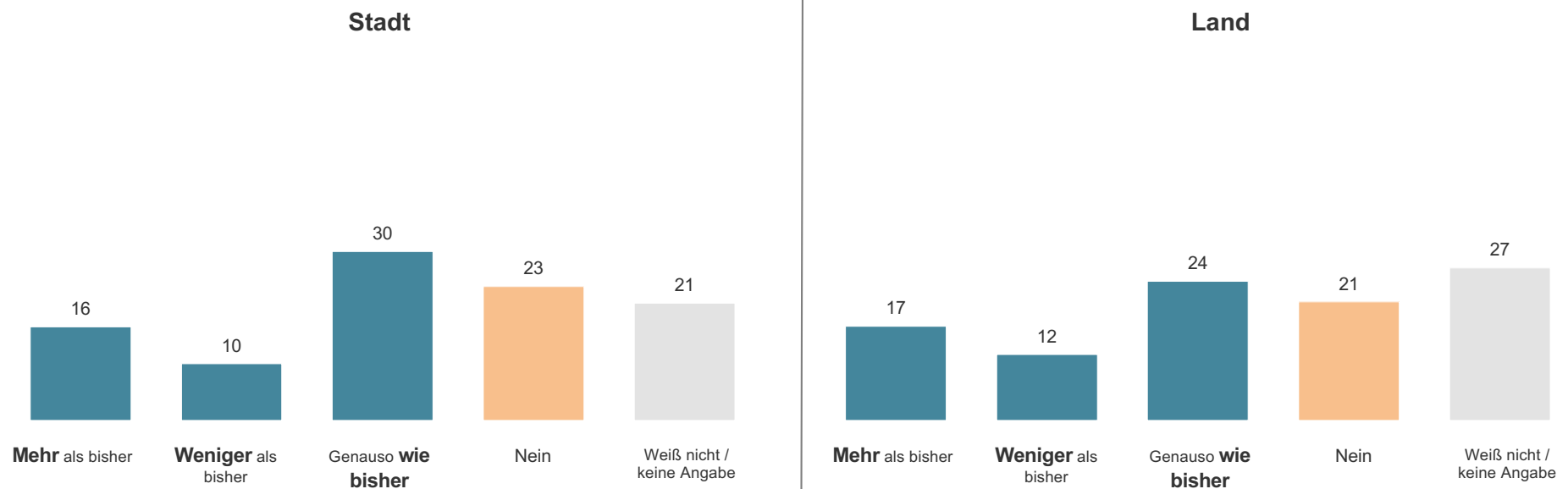


Haushaltsnettoeinkommen ab 5.000 EUR



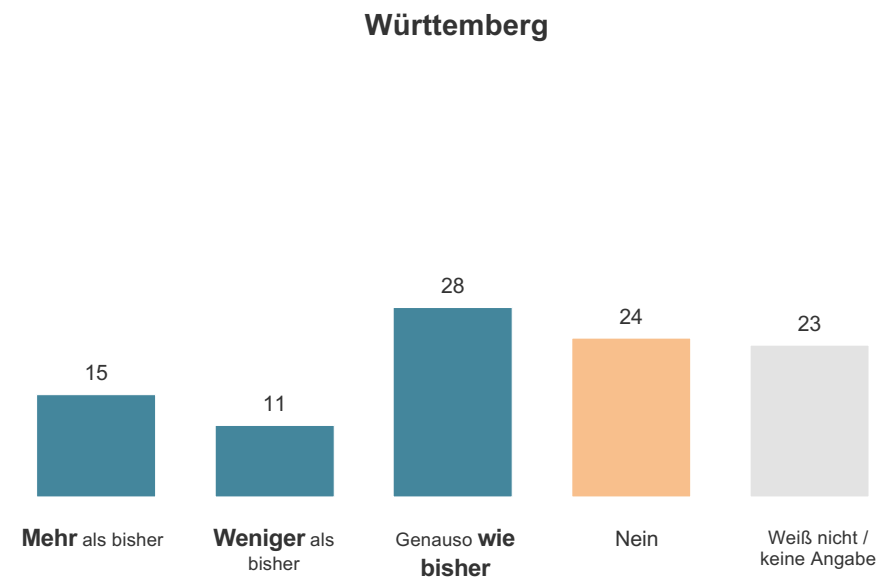
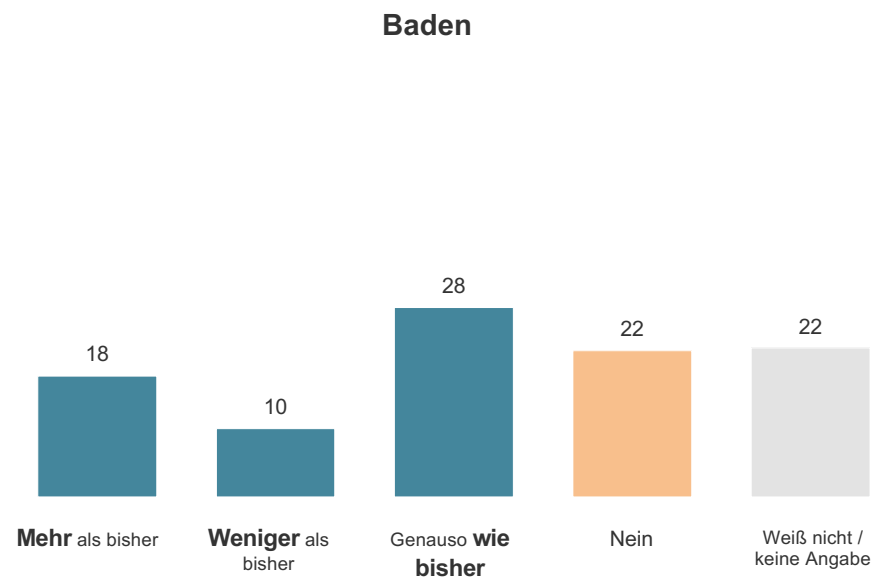
Frage: Sollen wir den Palästinensern weiterhin humanitäre Hilfe zukommen lassen?
Basis: HNE<5.000: n=647; HNE ab 5.000: n=212; Angaben in Prozent

Nahost-Konflikt - humanitäre Hilfe für Palästina



Frage: Sollen wir den Palästinensern weiterhin humanitäre Hilfe zukommen lassen?
Basis: Stadt: n=754; Land: n=303; Angaben in Prozent

Nahost-Konflikt - humanitäre Hilfe für Palästina



Frage: Sollen wir den Palästinensern weiterhin humanitäre Hilfe zukommen lassen?
Basis: Baden: n=484; Württemberg: n=573; Angaben in Prozent

BADEN-WÜRTTEMBERG REPORT

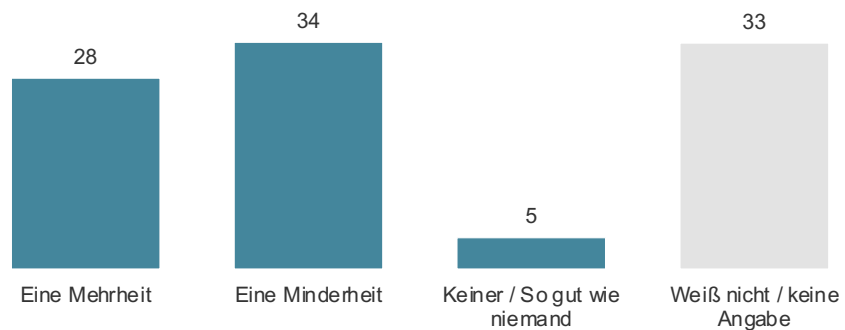
Thema: Nahost-Konflikt - Unterstützung Hamas

KANTAR

Kantar, ehemals formierend unter dem Namen Infratest (München) und Emnid (Bielefeld), ist eines der weltweit führenden Unternehmen für Marketing-Daten und -Analysen. Kantar ist in über 90 Märkten als Marktforschungsinstitut global und lokal agierend. Auf Initiative der Privatradios in Baden-Württemberg wird mit dem *Baden-Württemberg-Report* ein gesellschaftliches Stimmungsbarometer erstellt - mit über 1000 Interviews im Monat. Der *Baden-Württemberg-Report* ist repräsentativ für die Online-Bevölkerung ab 16 Jahren und ist seit Anfang September 2022 im Feld – quotiert nach Alter, Geschlecht und Region.

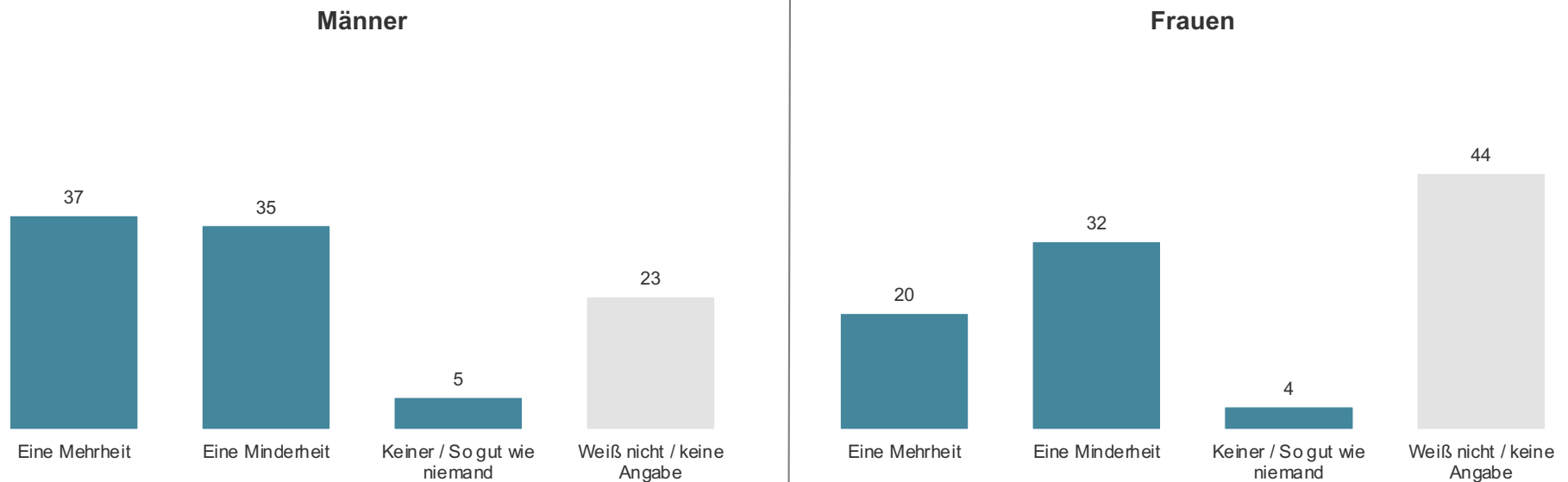
Nahost-Konflikt - Unterstützung Hamas durch Palästinenser

Gesamt



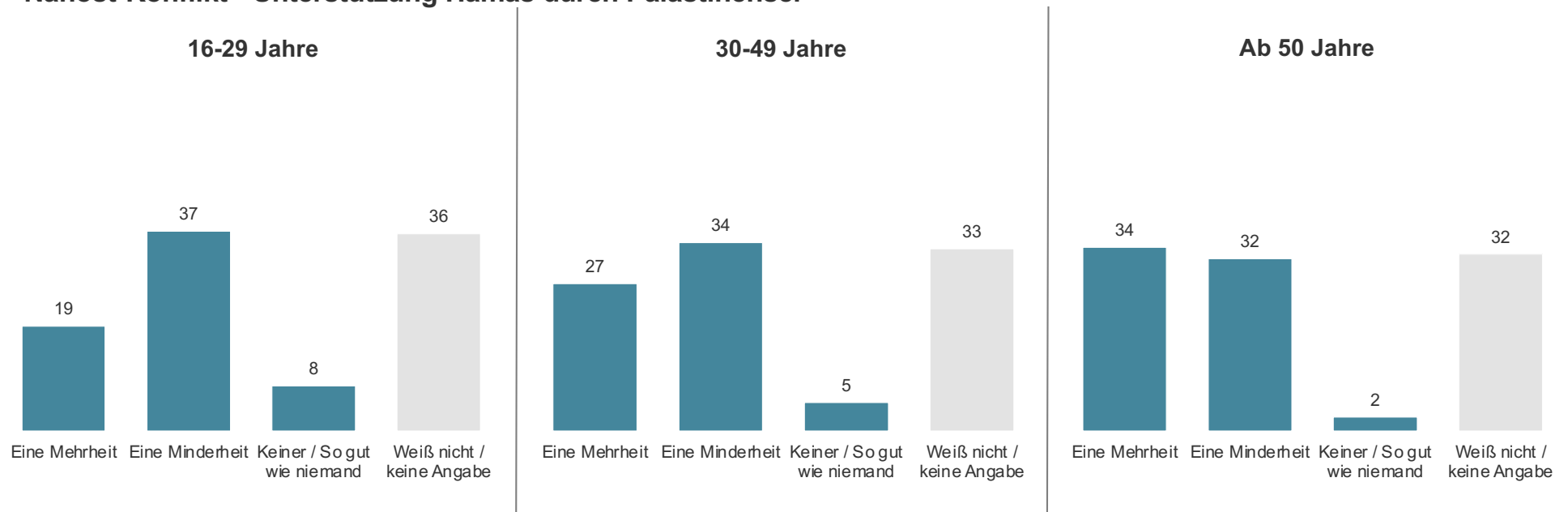
Frage: Was glauben Sie, wie viele Palästinenser unterstützen die Terrorakte der Hamas?
Basis: Alle Befragten n=1.057; Angaben in Prozent

Nahost-Konflikt - Unterstützung Hamas durch Palästinenser



Frage: Was glauben Sie, wie viele Palästinenser unterstützen die Terrorakte der Hamas?
Basis: Männer: n=531; Frauen: n=523; Angaben in Prozent

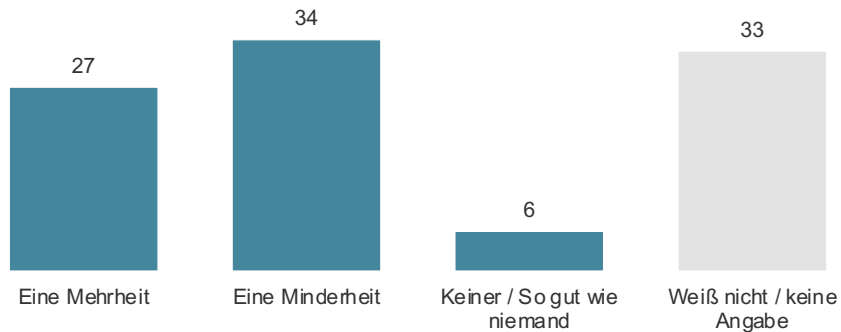
Nahost-Konflikt - Unterstützung Hamas durch Palästinenser



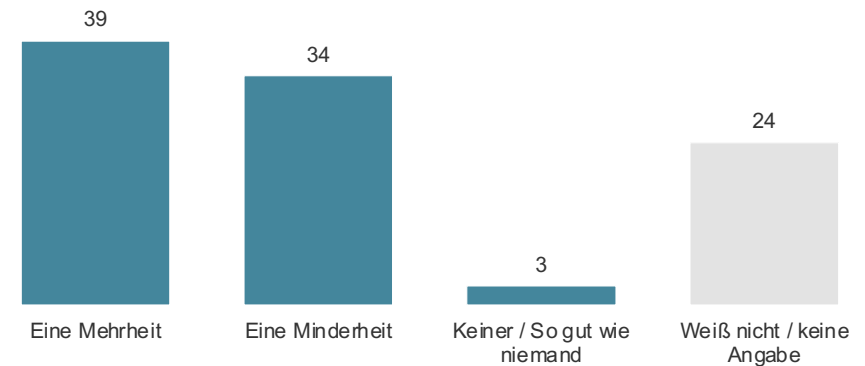
Frage: Was glauben Sie, wie viele Palästinenser unterstützen die Terrorakte der Hamas?
Basis: 16-29 Jahre: n=230; 30-49 Jahre: n=345; ab 50 Jahre: n=482; Angaben in Prozent

Nahost-Konflikt - Unterstützung Hamas durch Palästinenser

Haushaltsnettoeinkommen < 5.000 EUR

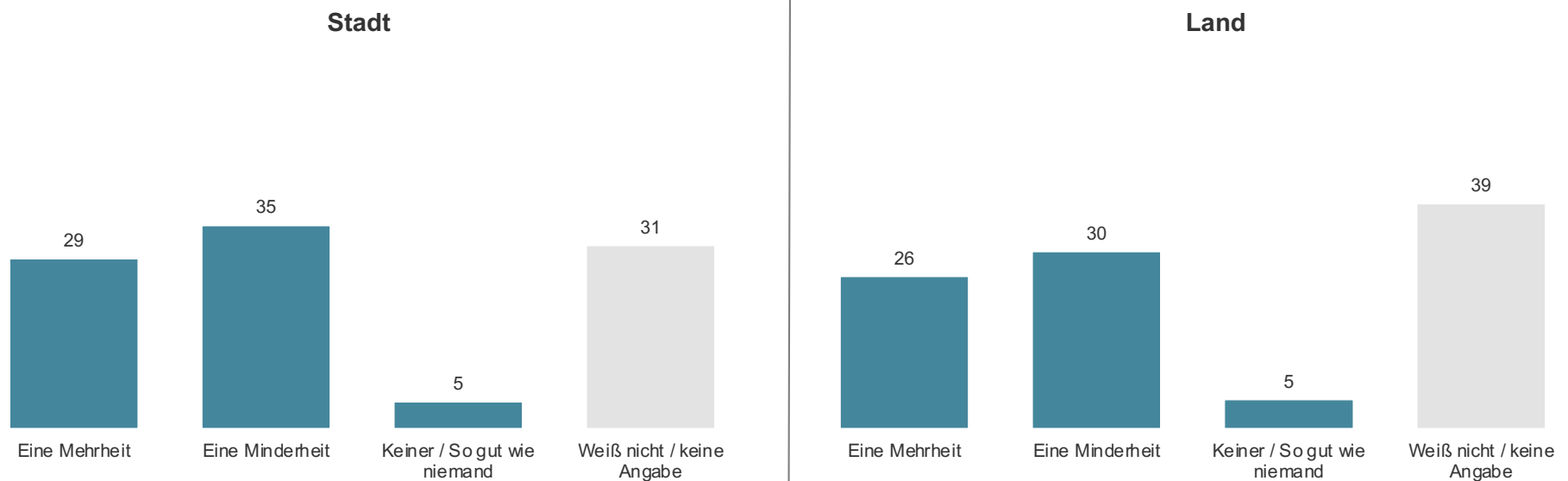


Haushaltsnettoeinkommen ab 5.000 EUR



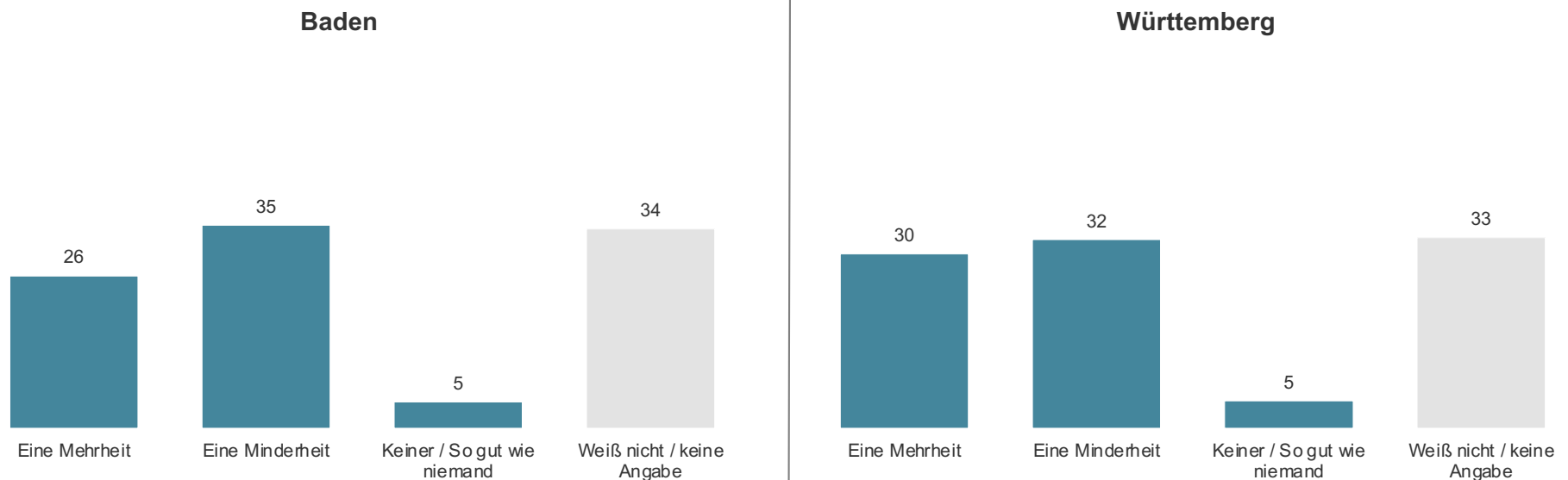
Frage: Was glauben Sie, wie viele Palästinenser unterstützen die Terrorakte der Hamas?
Basis: HNE<5.000: n=647; HNE ab 5.000: n=212; Angaben in Prozent

Nahost-Konflikt - Unterstützung Hamas durch Palästinenser



Frage: Was glauben Sie, wie viele Palästinenser unterstützen die Terrorakte der Hamas?
Basis: Stadt: n=754; Land: n=303; Angaben in Prozent

Nahost-Konflikt - Unterstützung Hamas durch Palästinenser



Frage: Was glauben Sie, wie viele Palästinenser unterstützen die Terrorakte der Hamas?
Basis: Baden: n=484; Württemberg: n=573; Angaben in Prozent

BADEN-WÜRTTEMBERG REPORT

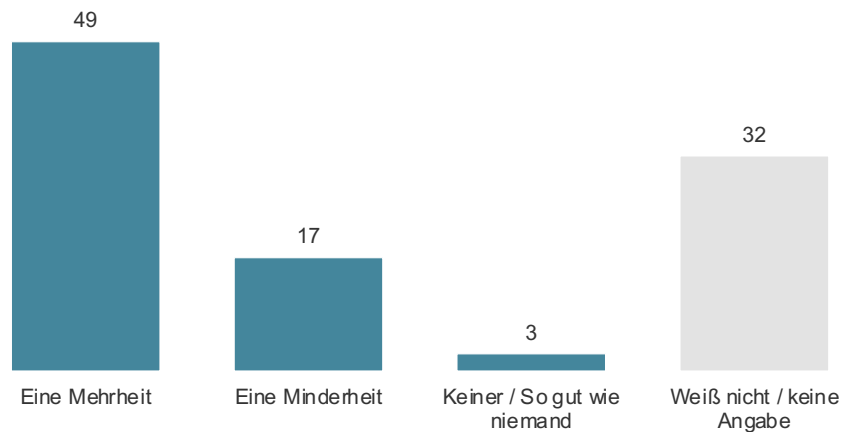
Thema: Nahost-Konflikt - Unterstützung Israel

KANTAR

Kantar, ehemals formierend unter dem Namen Infratest (München) und Emnid (Bielefeld), ist eines der weltweit führenden Unternehmen für Marketing-Daten und -Analysen. Kantar ist in über 90 Märkten als Marktforschungsinstitut global und lokal agierend. Auf Initiative der Privatradios in Baden-Württemberg wird mit dem *Baden-Württemberg-Report* ein gesellschaftliches Stimmungsbarometer erstellt - mit über 1000 Interviews im Monat. Der *Baden-Württemberg-Report* ist repräsentativ für die Online-Bevölkerung ab 16 Jahren und ist seit Anfang September 2022 im Feld – quotiert nach Alter, Geschlecht und Region.

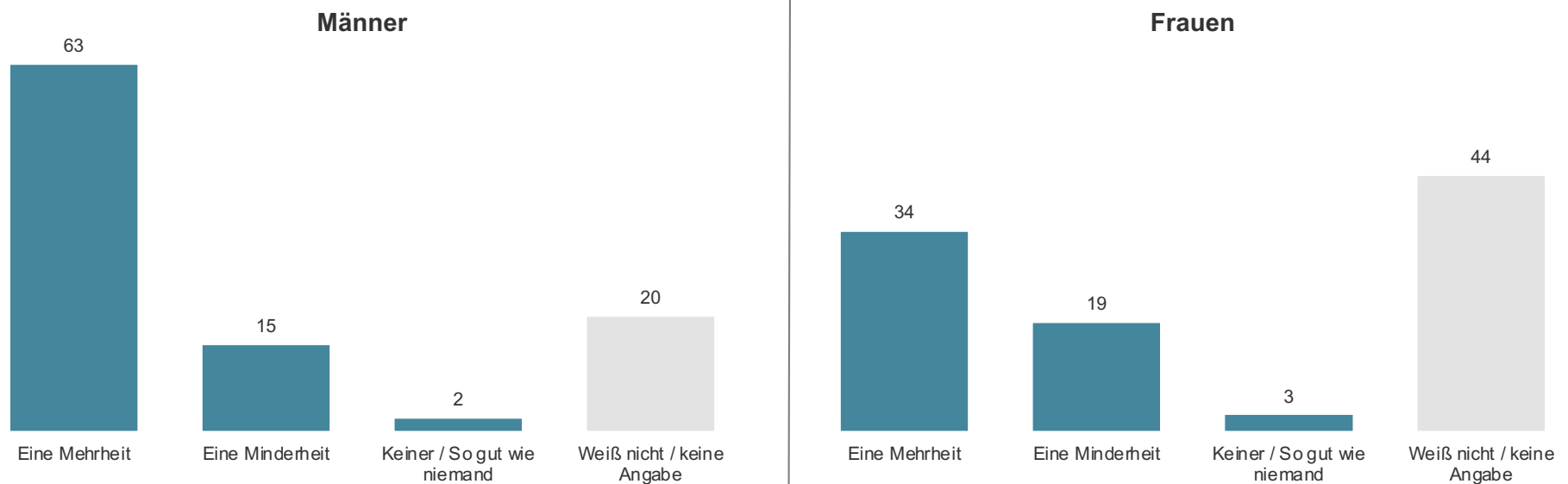
Nahost-Konflikt - Unterstützung Angriffe Israels durch Bevölkerung

Gesamt



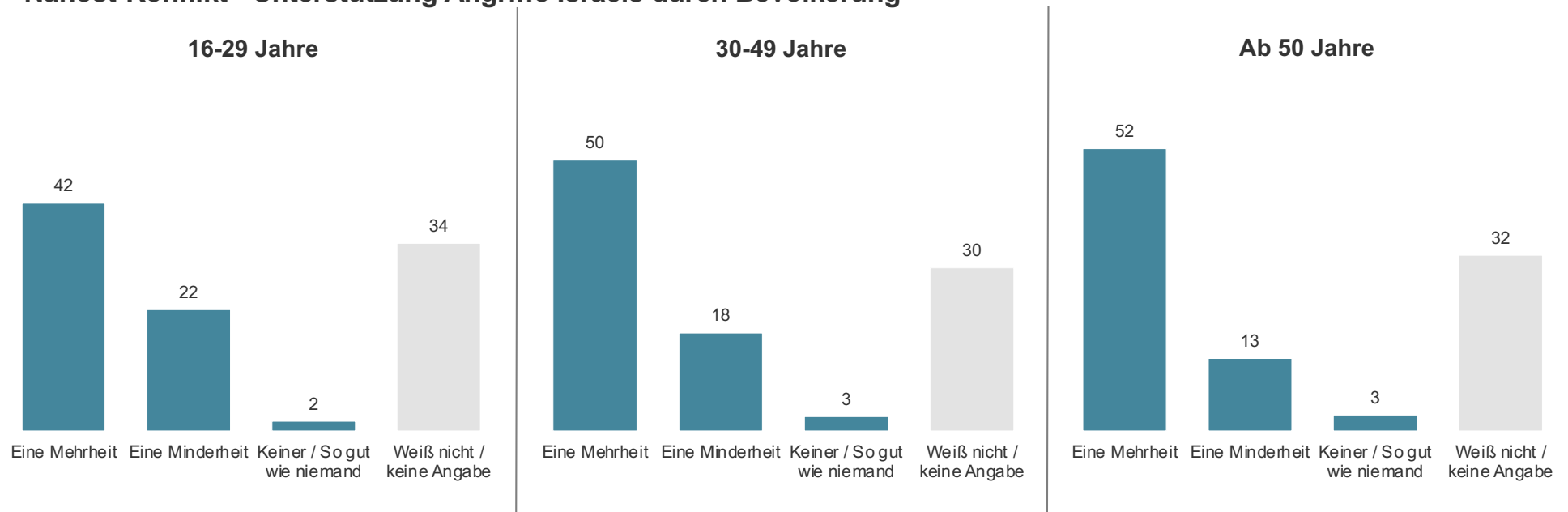
Frage: Und wie viele Israelis unterstützen wohl die Angriffe auf den Gaza-Streifen?
Basis: Alle Befragten n=1.057; Angaben in Prozent

Nahost-Konflikt - Unterstützung Angriffe Israels durch Bevölkerung



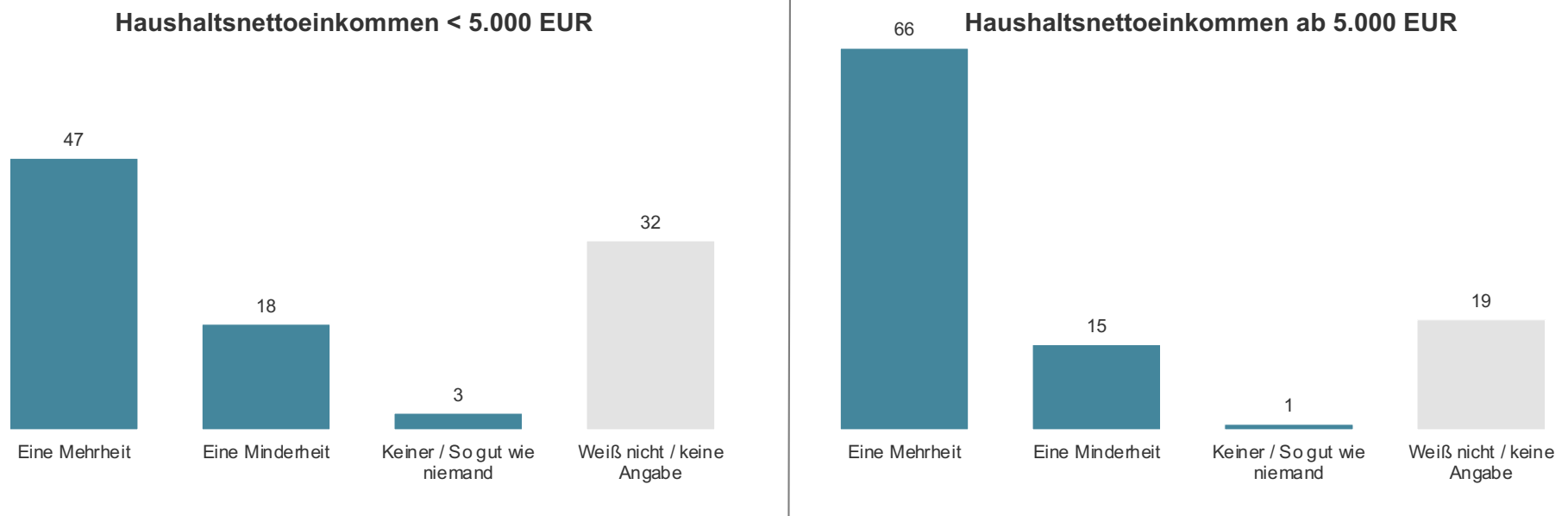
Frage: Und wie viele Israelis unterstützen wohl die Angriffe auf den Gaza-Streifen?
Basis: Männer: n=531; Frauen: n=523; Angaben in Prozent

Nahost-Konflikt - Unterstützung Angriffe Israels durch Bevölkerung



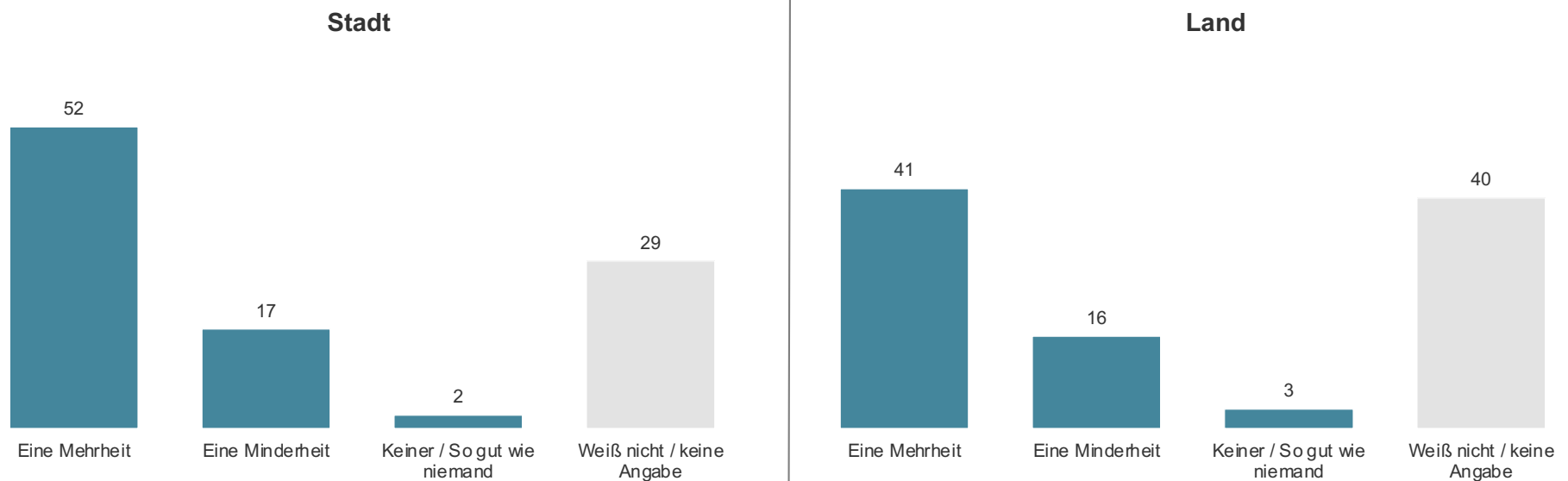
Frage: Und wie viele Israelis unterstützen wohl die Angriffe auf den Gaza-Streifen?
Basis: 16-29 Jahre: n=230; 30-49 Jahre: n=345; ab 50 Jahre: n=482; Angaben in Prozent

Nahost-Konflikt - Unterstützung Angriffe Israels durch Bevölkerung



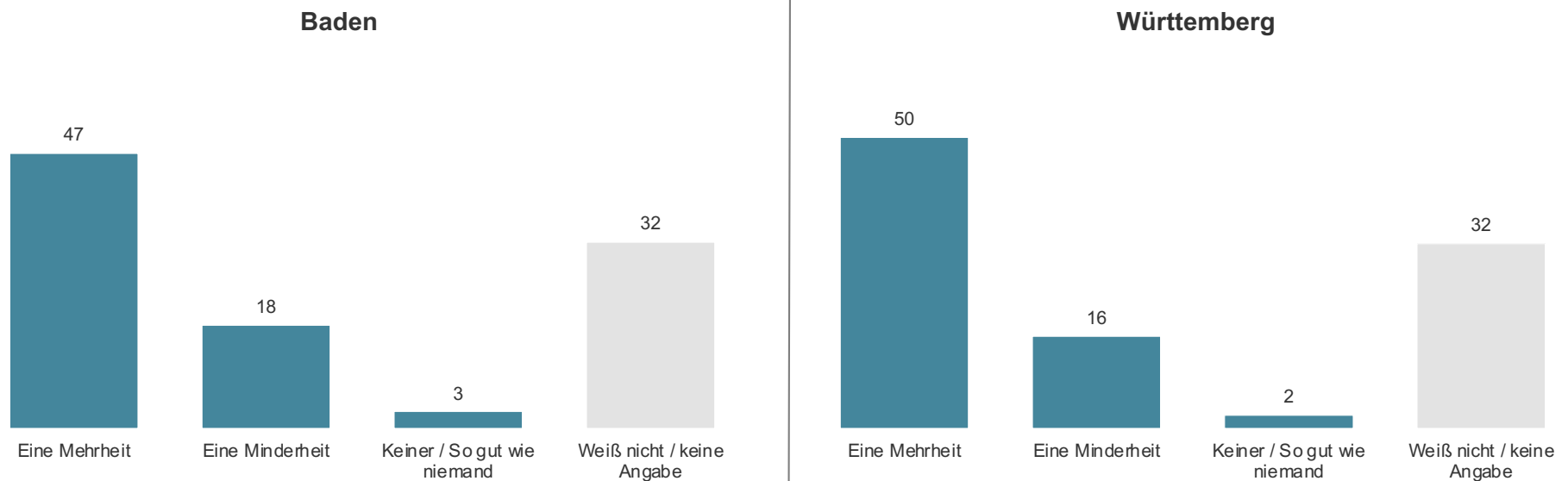
Frage: Und wie viele Israelis unterstützen wohl die Angriffe auf den Gaza-Streifen?
Basis: HNE<5.000: n=647; HNE ab 5.000: n=212; Angaben in Prozent

Nahost-Konflikt - Unterstützung Angriffe Israels durch Bevölkerung



Frage: Und wie viele Israelis unterstützen wohl die Angriffe auf den Gaza-Streifen?
Basis: Stadt: n=754; Land: n=303; Angaben in Prozent

Nahost-Konflikt - Unterstützung Angriffe Israels durch Bevölkerung



Frage: Und wie viele Israelis unterstützen wohl die Angriffe auf den Gaza-Streifen?
Basis: Baden: n=484; Württemberg: n=573; Angaben in Prozent

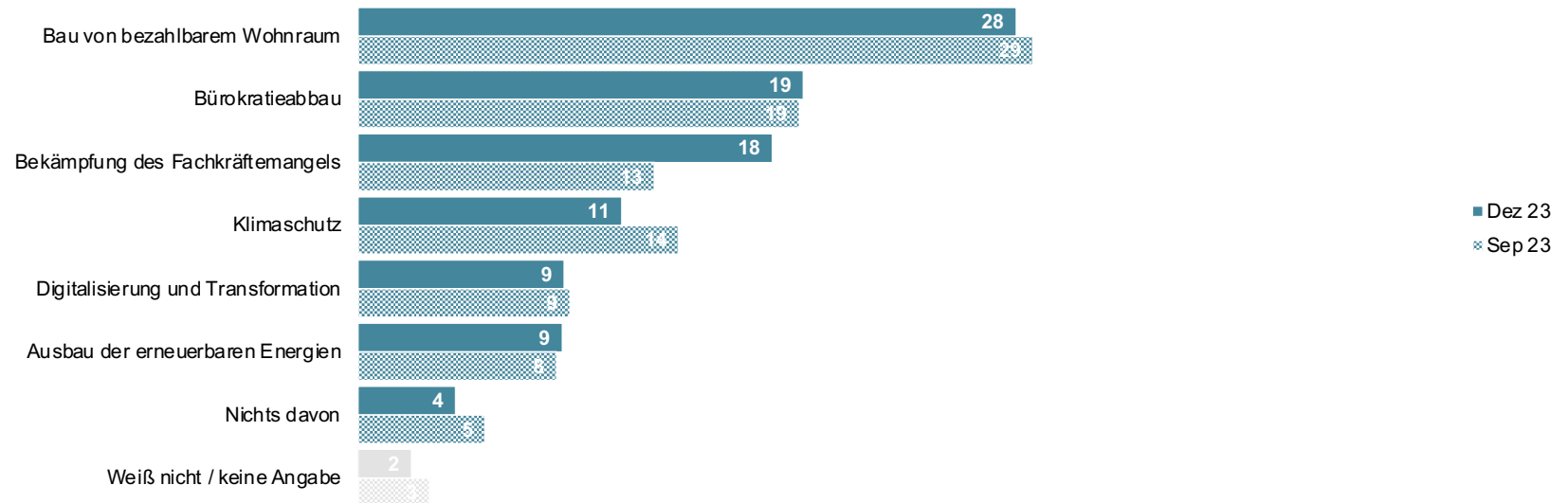
BADEN-WÜRTTEMBERG REPORT

Thema: Wichtigste Themen der Landesregierung

KANTAR

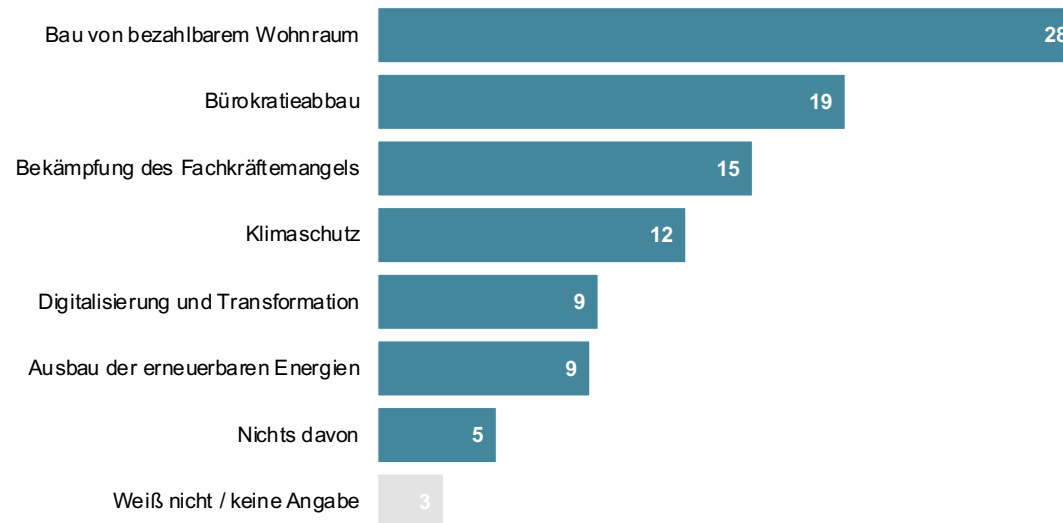
Kantar, ehemals formierend unter dem Namen Infratest (München) und Emnid (Bielefeld), ist eines der weltweit führenden Unternehmen für Marketing-Daten und -Analysen. Kantar ist in über 90 Märkten als Marktforschungsinstitut global und lokal agierend. Auf Initiative der Privatradios in Baden-Württemberg wird mit dem *Baden-Württemberg-Report* ein gesellschaftliches Stimmungsbarometer erstellt - mit über 1000 Interviews im Monat. Der *Baden-Württemberg-Report* ist repräsentativ für die Online-Bevölkerung ab 16 Jahren und ist seit Anfang September 2022 im Feld – quotiert nach Alter, Geschlecht und Region.

Wichtigste Themen der Landesregierung - Gesamt im Trend



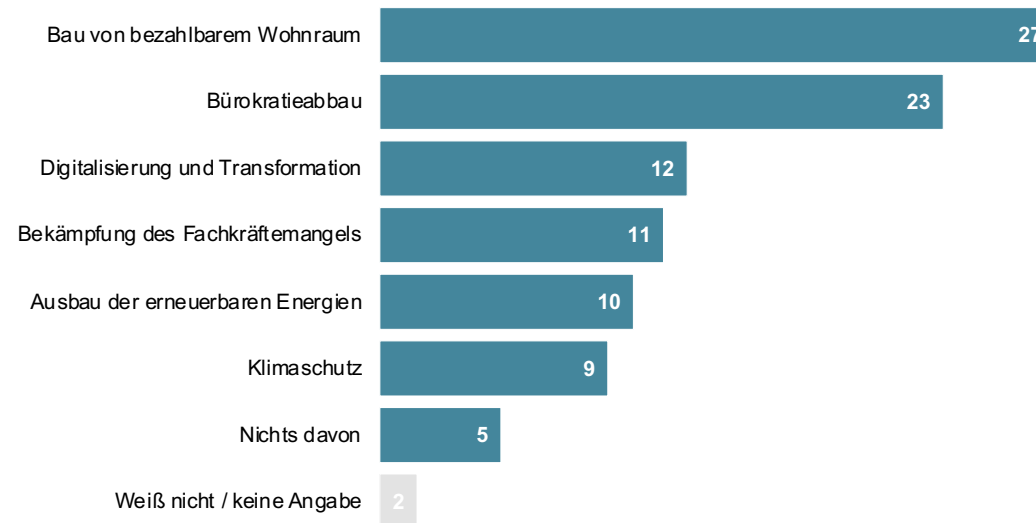
Frage: Die Landesregierung von Baden-Württemberg hat sich folgende Themen vorgenommen. Welches dieser Themen hat für Sie (für 2024) die höchste Priorität?
Basis: Alle Befragten Sep 23 (n=1.051), Dez 23 (n=1.057); Angaben in Prozent

Wichtigste Themen der Landesregierung - Gesamt



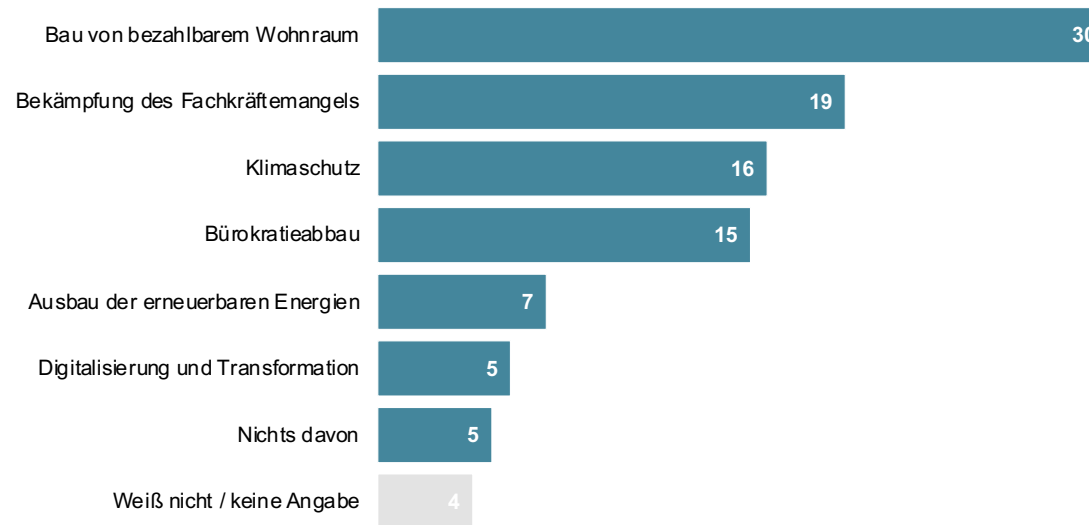
Frage: Die Landesregierung von Baden-Württemberg hat sich folgende Themen vorgenommen. Welches dieser Themen hat für Sie (für 2024) die höchste Priorität?
Basis (Sep 23 + Dez 23): Alle Befragten n=2.108; Angaben in Prozent

Wichtigste Themen der Landesregierung - Männer



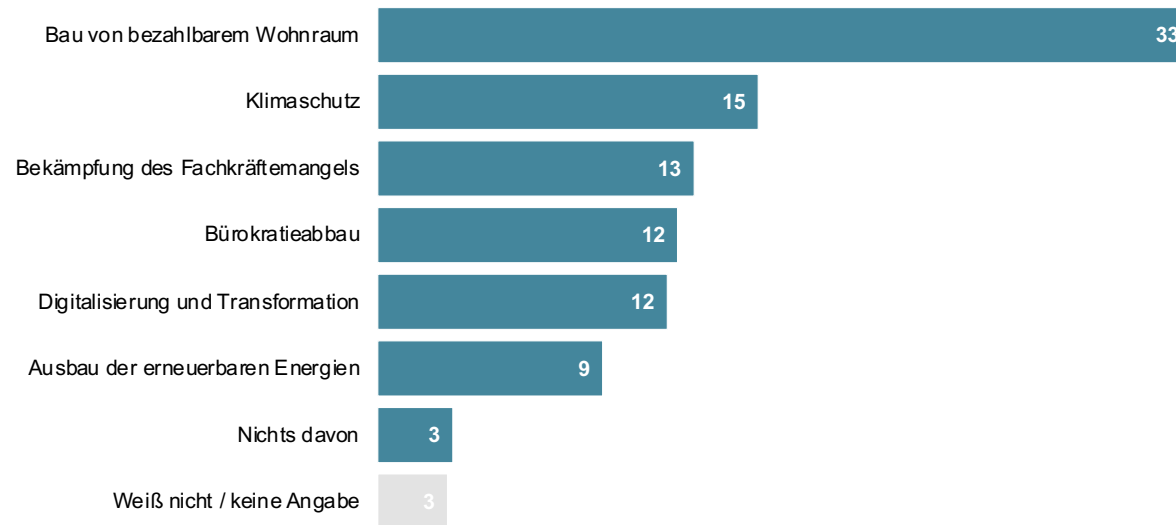
Frage: Die Landesregierung von Baden-Württemberg hat sich folgende Themen vorgenommen. Welches dieser Themen hat für Sie (für 2024) die höchste Priorität?
Basis (Sep 23 + Dez 23): Männer n=1.061; Angaben in Prozent

Wichtigste Themen der Landesregierung - Frauen



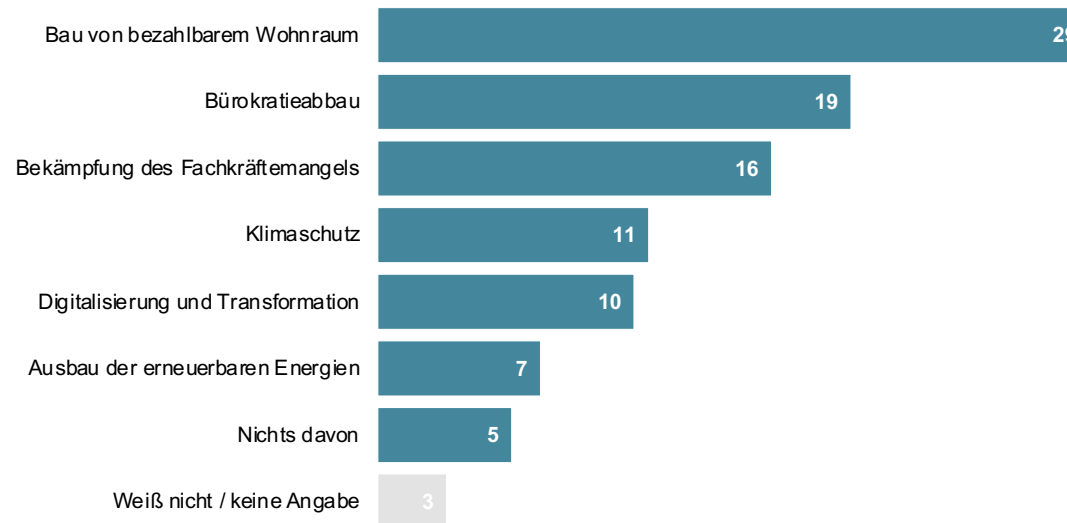
Frage: Die Landesregierung von Baden-Württemberg hat sich folgende Themen vorgenommen. Welches dieser Themen hat für Sie (für 2024) die höchste Priorität?
Basis (Sep 23 + Dez 23): Frauen n=1.041; Angaben in Prozent

Wichtigste Themen der Landesregierung - 16-29 Jahre



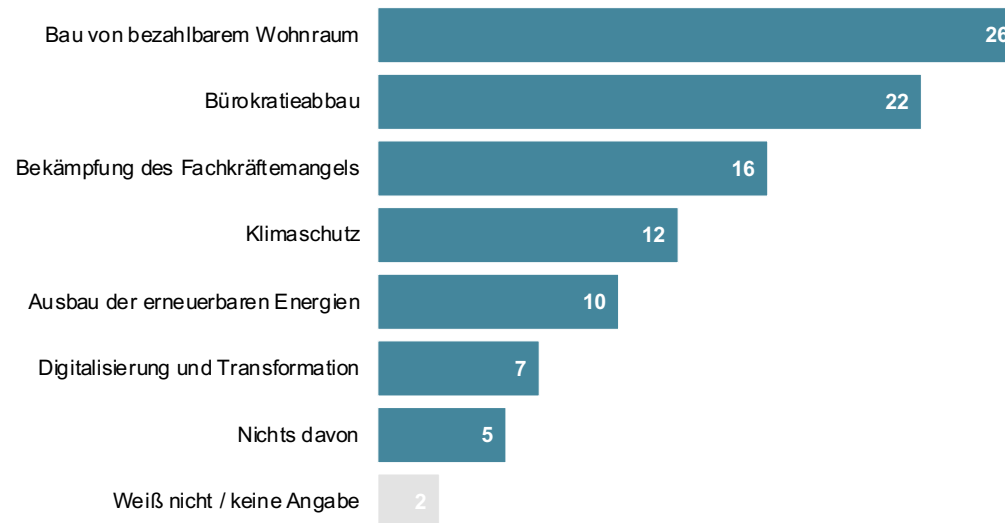
Frage: Die Landesregierung von Baden-Württemberg hat sich folgende Themen vorgenommen. Welches dieser Themen hat für Sie (für 2024) die höchste Priorität?
Basis (Sep 23 + Dez 23): 16-29 Jahre n=461; Angaben in Prozent

Wichtigste Themen der Landesregierung - 30-49 Jahre



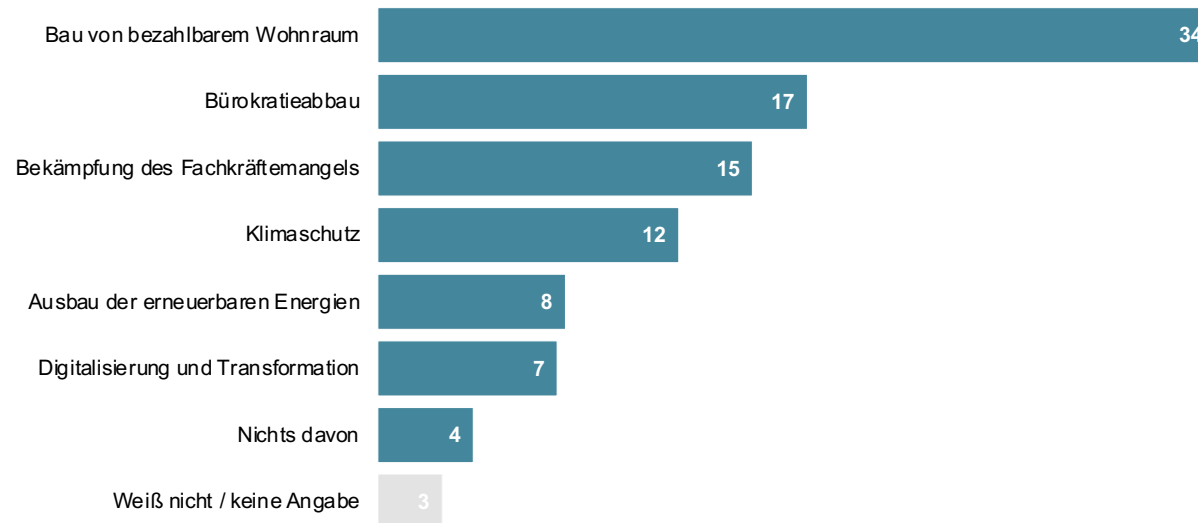
Frage: Die Landesregierung von Baden-Württemberg hat sich folgende Themen vorgenommen. Welches dieser Themen hat für Sie (für 2024) die höchste Priorität?
Basis (Sep 23 + Dez 23): 30-49 Jahre n=684; Angaben in Prozent

Wichtigste Themen der Landesregierung - ab 50 Jahre



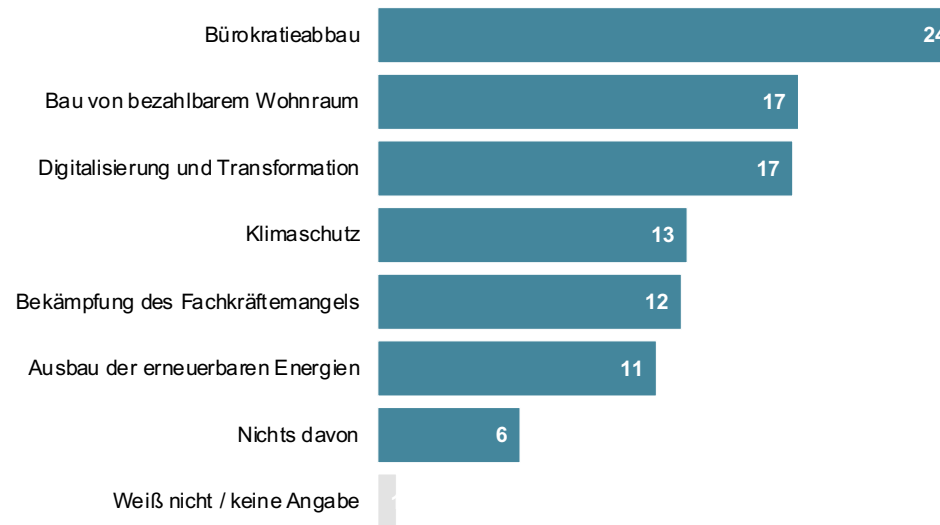
Frage: Die Landesregierung von Baden-Württemberg hat sich folgende Themen vorgenommen. Welches dieser Themen hat für Sie (für 2024) die höchste Priorität?
Basis (Sep 23 + Dez 23): ab 50 Jahre n=963; Angaben in Prozent

Wichtigste Themen der Landesregierung - Haushaltsnettoeinkommen < 5.000 EUR



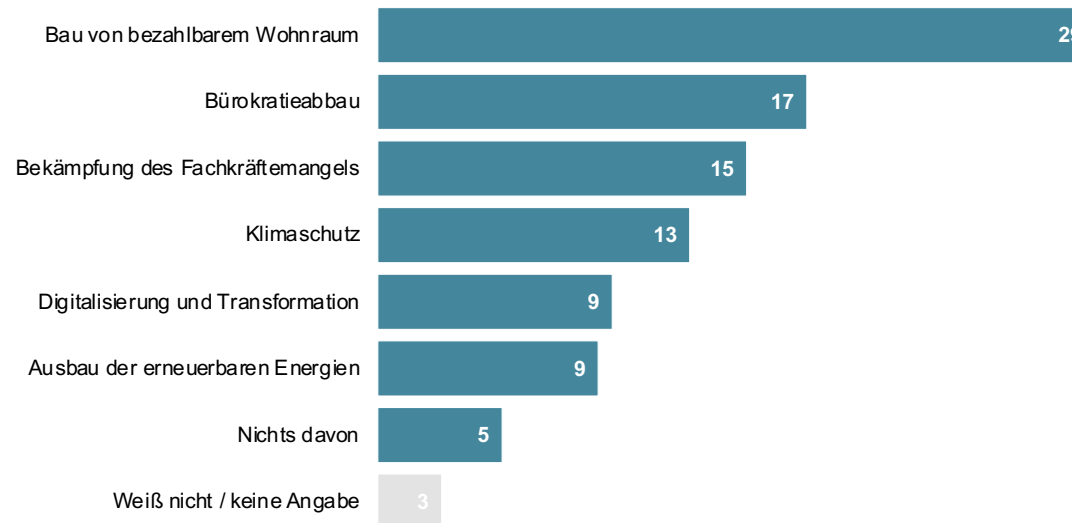
Frage: Die Landesregierung von Baden-Württemberg hat sich folgende Themen vorgenommen. Welches dieser Themen hat für Sie (für 2024) die höchste Priorität?
Basis (Sep 23 + Dez 23): HNE < 5.000 € n=1.265; Angaben in Prozent

Wichtigste Themen der Landesregierung - Haushaltsnettoeinkommen ab 5.000 EUR



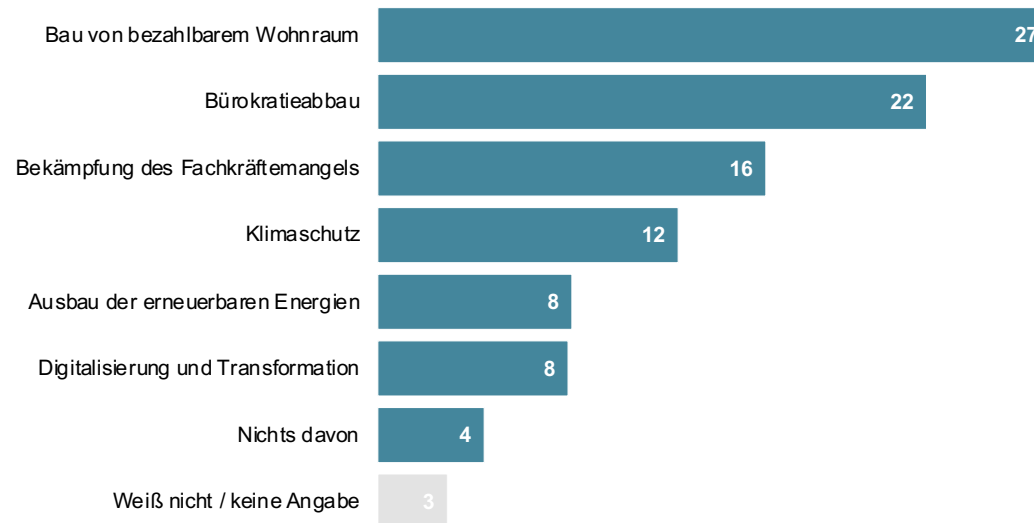
Frage: Die Landesregierung von Baden-Württemberg hat sich folgende Themen vorgenommen. Welches dieser Themen hat für Sie (für 2024) die höchste Priorität?
Basis (Sep 23 + Dez 23): HNE ab 5.000 € n=399; Angaben in Prozent

Wichtigste Themen der Landesregierung - Stadt



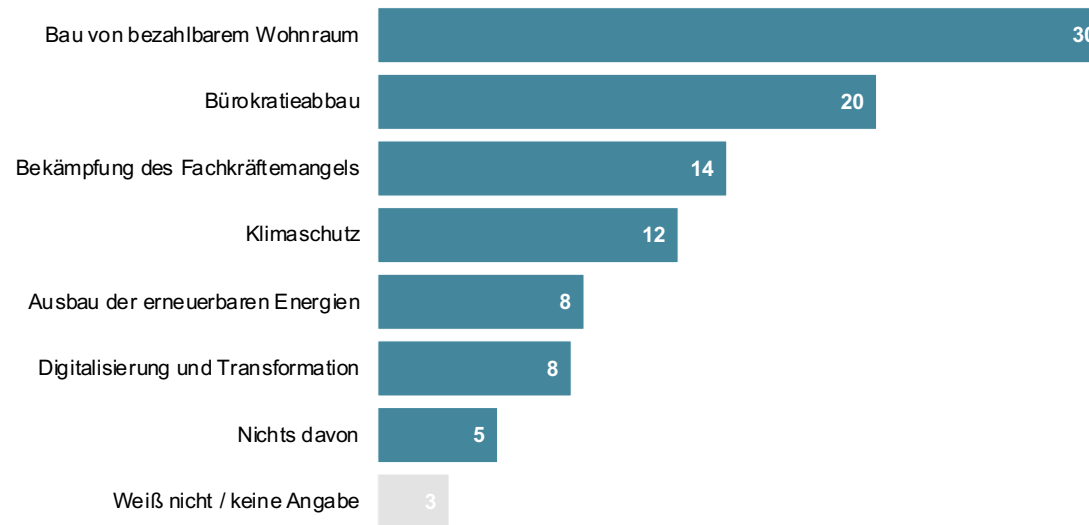
Frage: Die Landesregierung von Baden-Württemberg hat sich folgende Themen vorgenommen. Welches dieser Themen hat für Sie (für 2024) die höchste Priorität?
Basis (Sep 23 + Dez 23): Stadt n=1.433; Angaben in Prozent

Wichtigste Themen der Landesregierung - Land



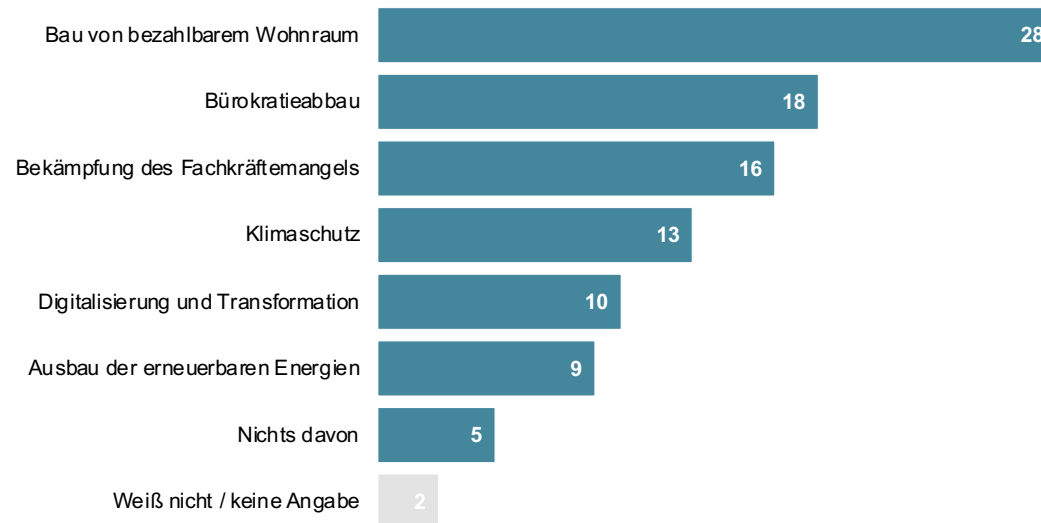
Frage: Die Landesregierung von Baden-Württemberg hat sich folgende Themen vorgenommen. Welches dieser Themen hat für Sie (für 2024) die höchste Priorität?
Basis (Sep 23 + Dez 23): Land n=375; Angaben in Prozent

Wichtigste Themen der Landesregierung - Baden



Frage: Die Landesregierung von Baden-Württemberg hat sich folgende Themen vorgenommen. Welches dieser Themen hat für Sie (für 2024) die höchste Priorität?
Basis (Sep 23 + Dez 23): Baden n=970; Angaben in Prozent

Wichtigste Themen der Landesregierung - Württemberg



Frage: Die Landesregierung von Baden-Württemberg hat sich folgende Themen vorgenommen. Welches dieser Themen hat für Sie (für 2024) die höchste Priorität?
Basis (Sep 23 + Dez 23): Württemberg n=1.138; Angaben in Prozent

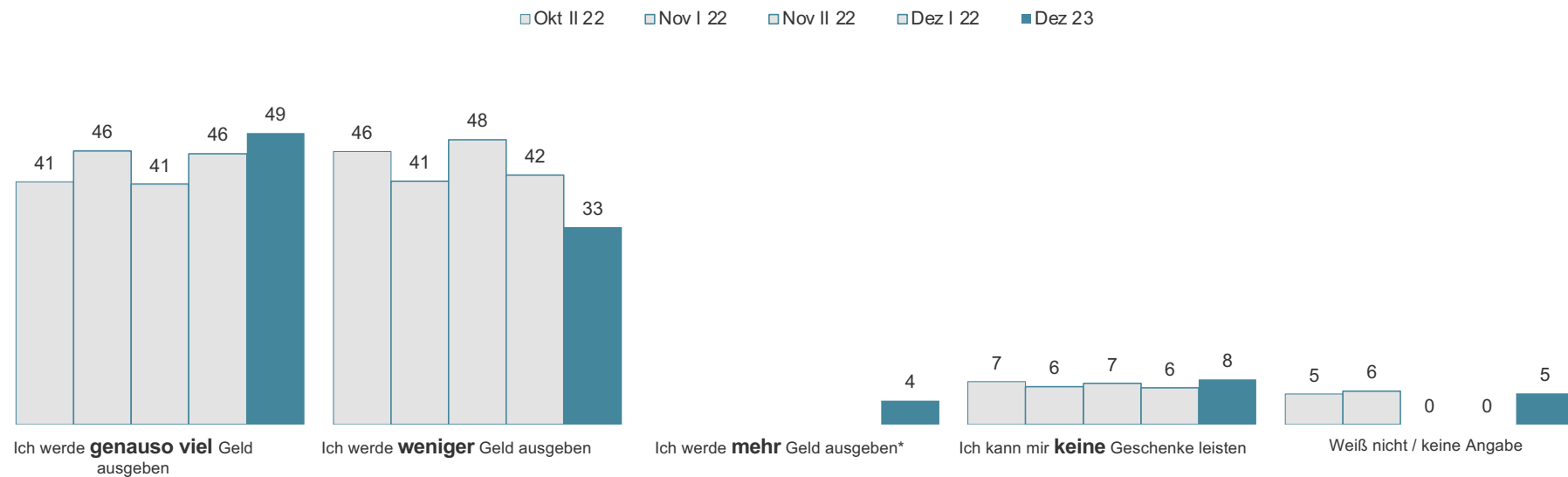
BADEN-WÜRTTEMBERG REPORT

Thema: Ausgaben für Weihnachtsgeschenke

KANTAR

Kantar, ehemals formierend unter dem Namen Infratest (München) und Emnid (Bielefeld), ist eines der weltweit führenden Unternehmen für Marketing-Daten und -Analysen. Kantar ist in über 90 Märkten als Marktforschungsinstitut global und lokal agierend. Auf Initiative der Privatradios in Baden-Württemberg wird mit dem *Baden-Württemberg-Report* ein gesellschaftliches Stimmungsbarometer erstellt - mit über 1000 Interviews im Monat. Der *Baden-Württemberg-Report* ist repräsentativ für die Online-Bevölkerung ab 16 Jahren und ist seit Anfang September 2022 im Feld – quotiert nach Alter, Geschlecht und Region.

Ausgaben für Weihnachtsgeschenke im Vorjahresvergleich - Gesamt im Trend



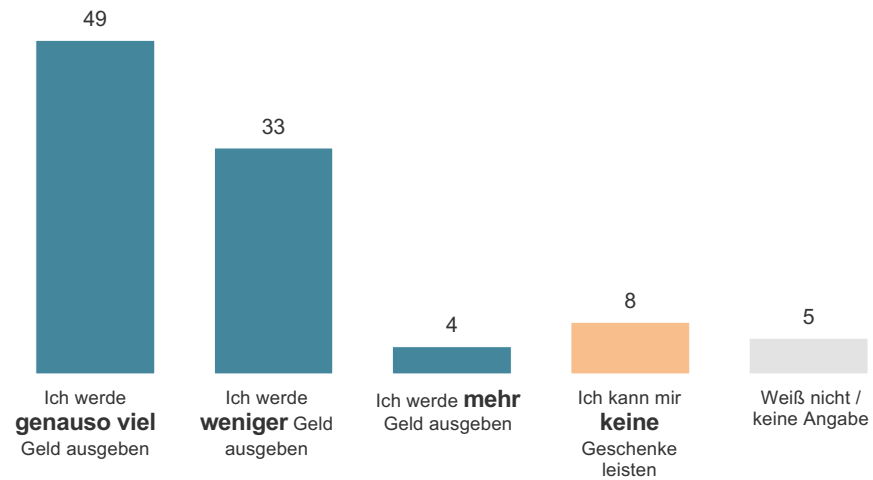
* In 2023 neu abgefragt

Frage: Wie viel Geld werden Sie im Vergleich zu den Vorjahren in diesem Jahr für Weihnachtsgeschenke ausgeben?

Basis: Alle Befragten Okt II 22 (n=522 Fälle), Nov I 22 (n=525 Fälle), Nov II 22 (n=517 Fälle), Dez I 22 (n=526 Fälle), Dez 23 (n=1.057); Angaben in Prozent

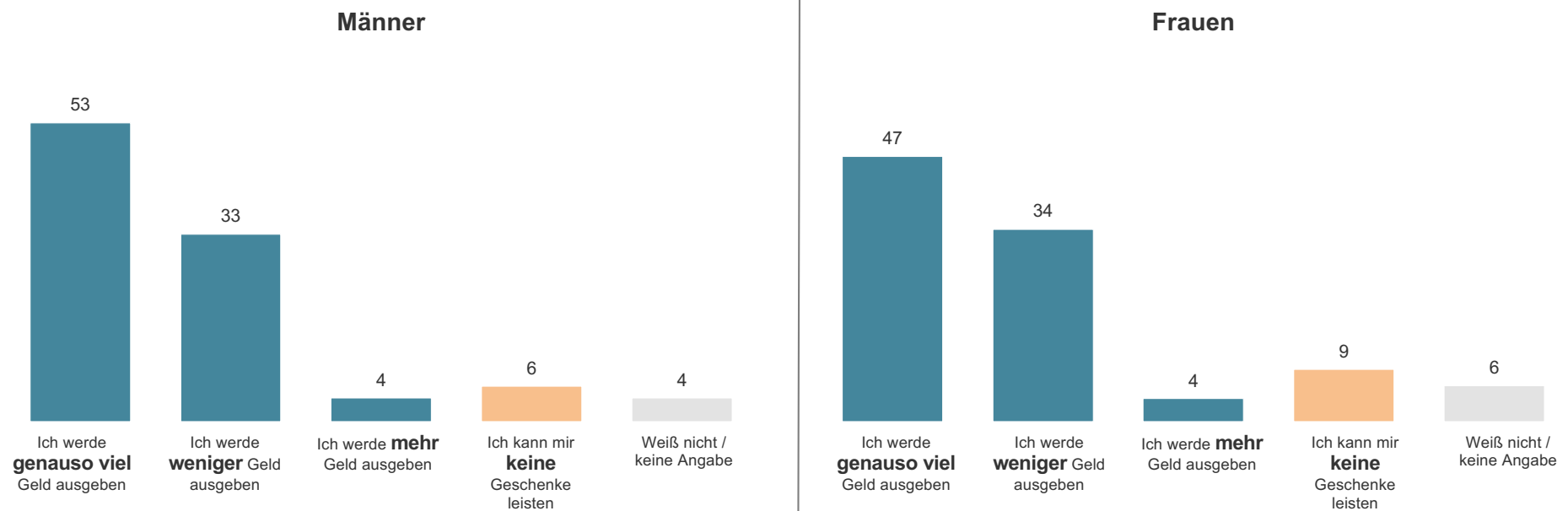
Ausgaben für Weihnachtsgeschenke im Vorjahresvergleich

Gesamt



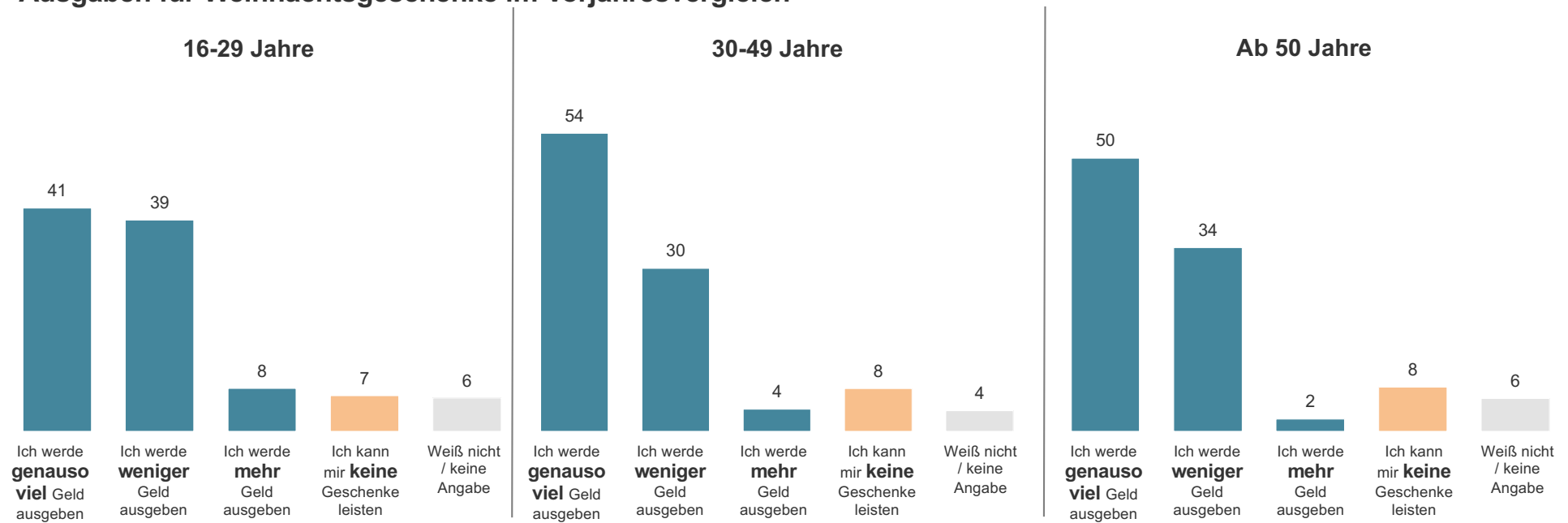
Frage: Wie viel Geld werden Sie im Vergleich zu den Vorjahren in diesem Jahr für Weihnachtsgeschenke ausgeben?
Basis (Dez 23): Alle Befragten n=1.057; Angaben in Prozent

Ausgaben für Weihnachtsgeschenke im Vorjahresvergleich



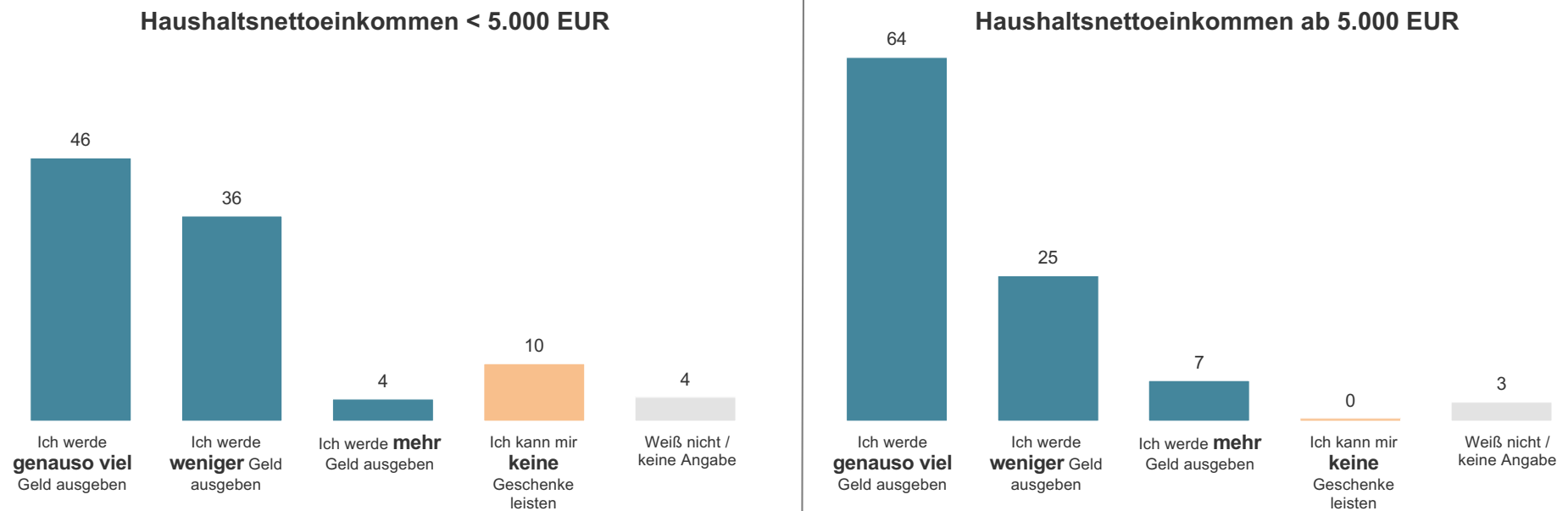
Frage: Wie viel Geld werden Sie im Vergleich zu den Vorjahren in diesem Jahr für Weihnachtsgeschenke ausgeben?
Basis (Dez 23): Männer: n=531; Frauen: n=523; Angaben in Prozent

Ausgaben für Weihnachtsgeschenke im Vorjahresvergleich



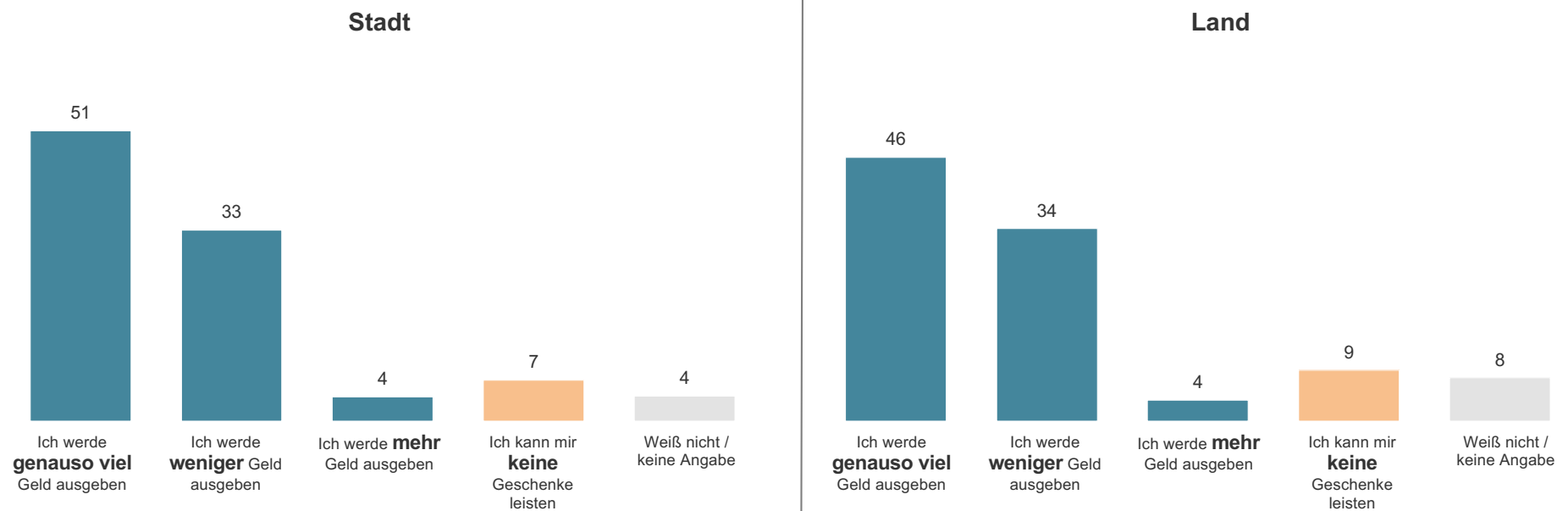
Frage: Wie viel Geld werden Sie im Vergleich zu den Vorjahren in diesem Jahr für Weihnachtsgeschenke ausgeben?
Basis (Dez 23): 16-29 Jahre: n=230; 30-49 Jahre: n=345; ab 50 Jahre: n=482; Angaben in Prozent

Ausgaben für Weihnachtsgeschenke im Vorjahresvergleich



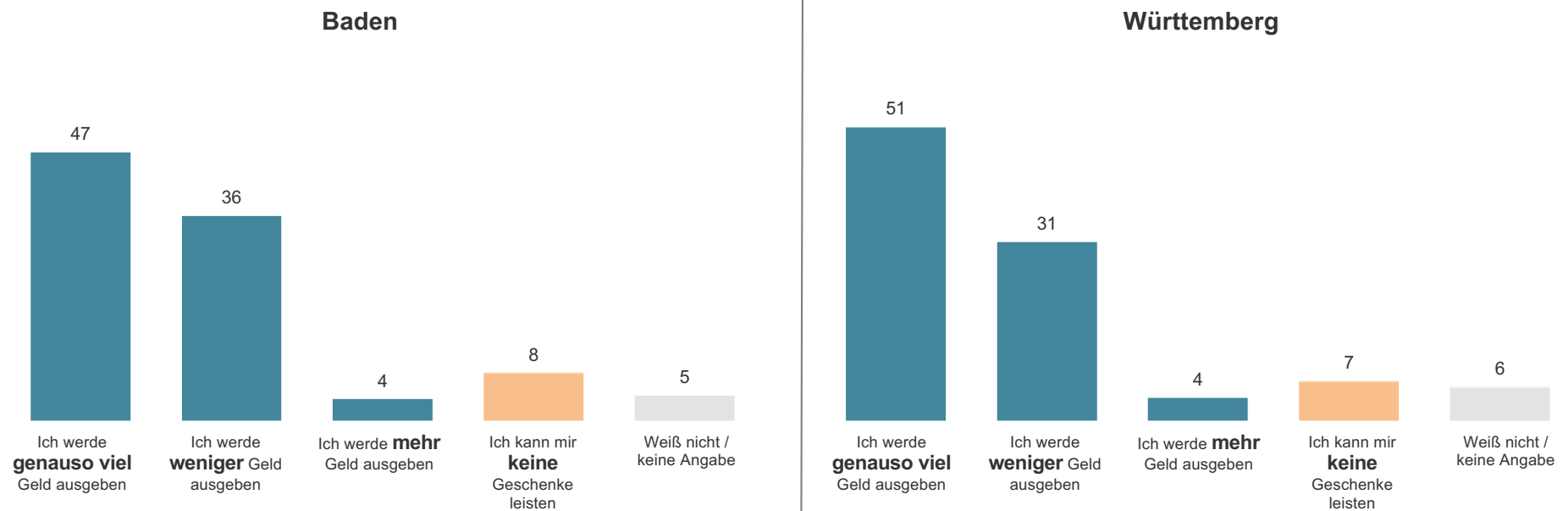
Frage: Wie viel Geld werden Sie im Vergleich zu den Vorjahren in diesem Jahr für Weihnachtsgeschenke ausgeben?
Basis (Dez 23): HNE<5.000: n=647; HNE ab 5.000: n=212; Angaben in Prozent

Ausgaben für Weihnachtsgeschenke im Vorjahresvergleich



Frage: Wie viel Geld werden Sie im Vergleich zu den Vorjahren in diesem Jahr für Weihnachtsgeschenke ausgeben?
Basis (Dez 23): Stadt: n=754; Land: n=303; Angaben in Prozent

Ausgaben für Weihnachtsgeschenke im Vorjahresvergleich



Frage: Wie viel Geld werden Sie im Vergleich zu den Vorjahren in diesem Jahr für Weihnachtsgeschenke ausgeben?
Basis (Dez 23): Baden: n=484; Württemberg: n=573; Angaben in Prozent

BADEN-WÜRTTEMBERG REPORT

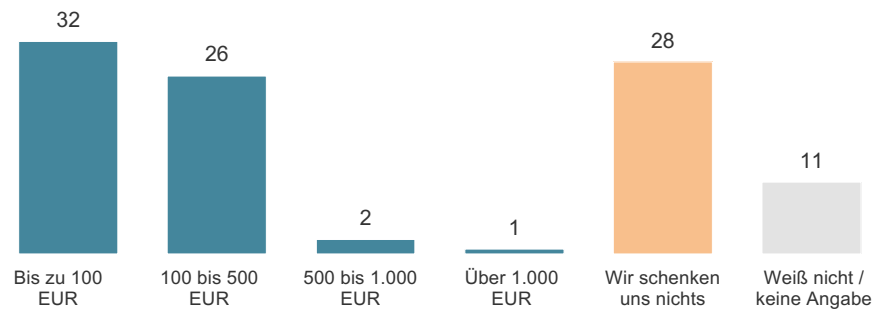
Thema: Ausgaben für Weihnachtsgeschenke Partner

KANTAR

Kantar, ehemals formierend unter dem Namen Infratest (München) und Emnid (Bielefeld), ist eines der weltweit führenden Unternehmen für Marketing-Daten und -Analysen. Kantar ist in über 90 Märkten als Marktforschungsinstitut global und lokal agierend. Auf Initiative der Privatradios in Baden-Württemberg wird mit dem *Baden-Württemberg-Report* ein gesellschaftliches Stimmungsbarometer erstellt - mit über 1000 Interviews im Monat. Der *Baden-Württemberg-Report* ist repräsentativ für die Online-Bevölkerung ab 16 Jahren und ist seit Anfang September 2022 im Feld – quotiert nach Alter, Geschlecht und Region.

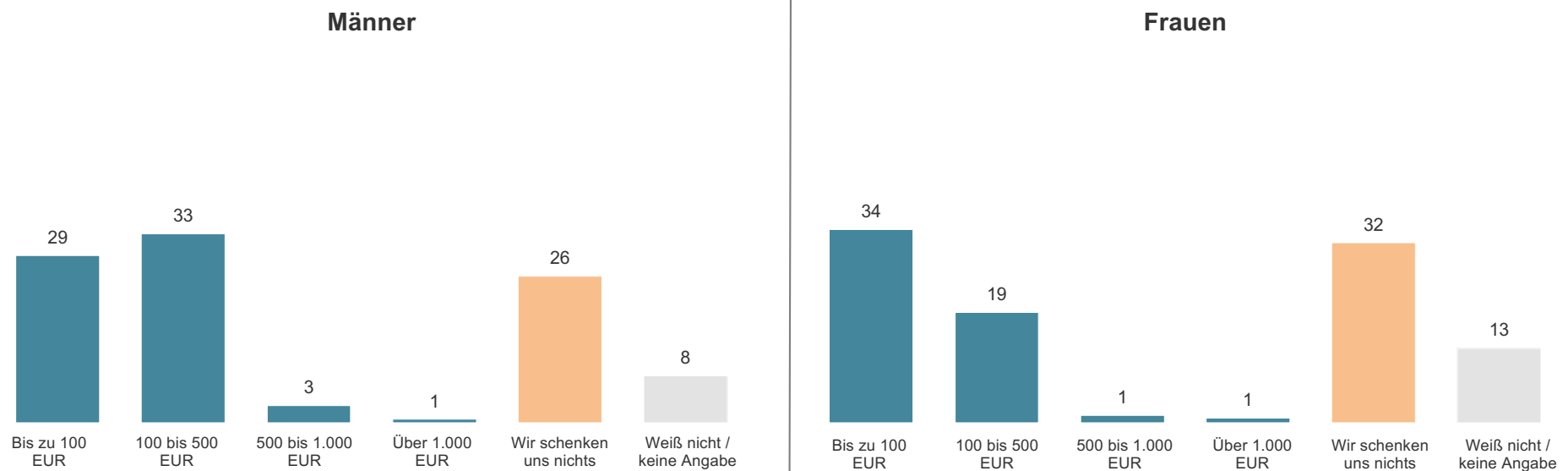
Ausgaben für Weihnachtsgeschenke des Partners (Basis: Personen, die sich Weihnachtsgeschenke leisten können)

Gesamt



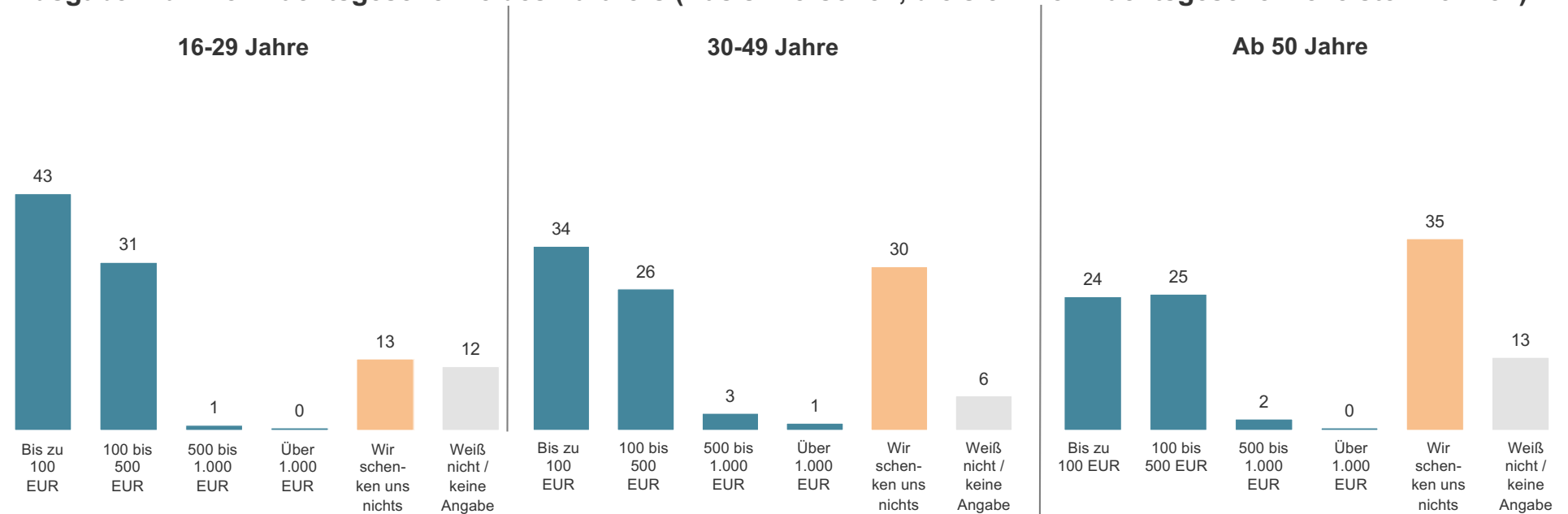
Frage: Wie viel wollen sie für das Geschenk ihres Partners investieren?
Basis: Alle Befragten n=976; Angaben in Prozent

Ausgaben für Weihnachtsgeschenke des Partners (Basis: Personen, die sich Weihnachtsgeschenke leisten können)



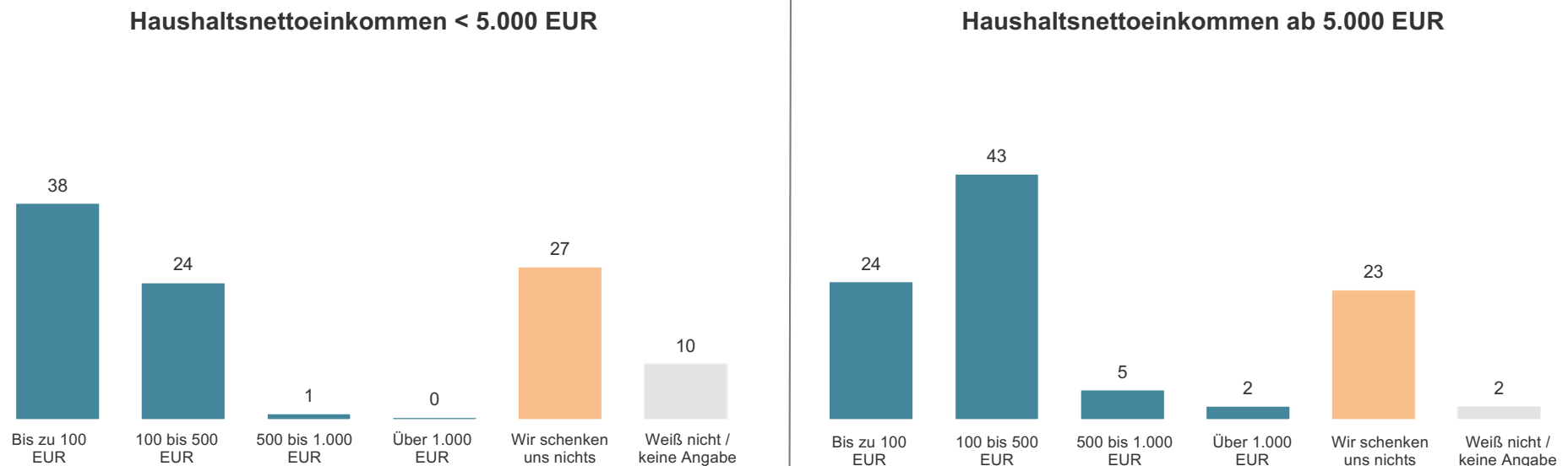
Frage: Wie viel wollen sie für das Geschenk ihres Partners investieren?
Basis: Männer: n=498; Frauen: n=475; Angaben in Prozent

Ausgaben für Weihnachtsgeschenke des Partners (Basis: Personen, die sich Weihnachtsgeschenke leisten können)



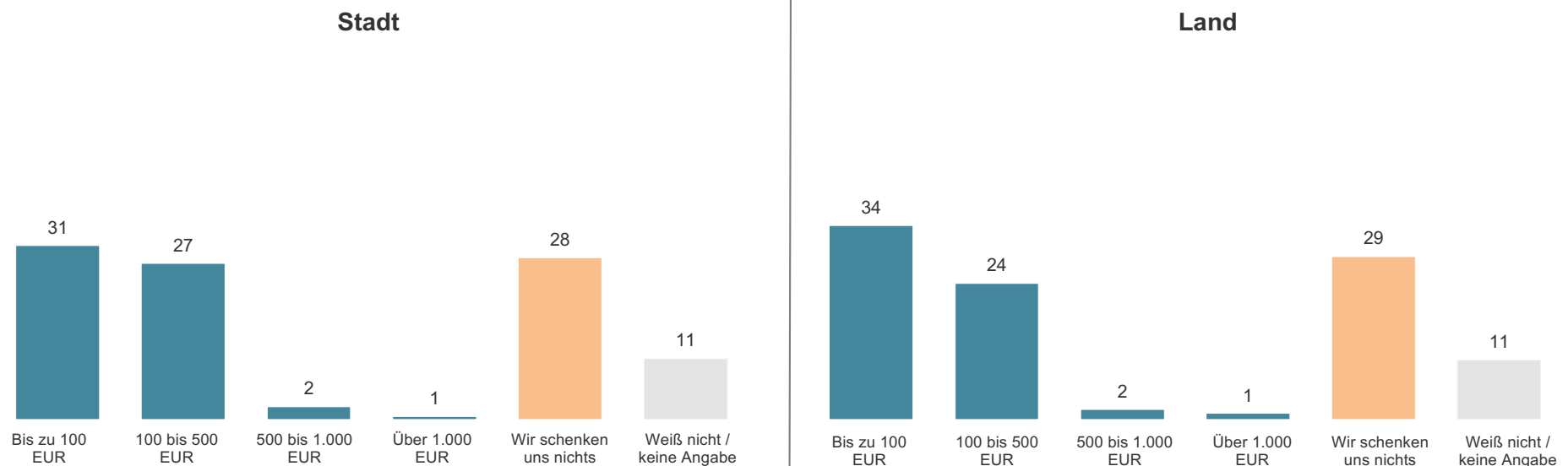
Frage: Wie viel wollen sie für das Geschenk ihres Partners investieren?
Basis: 16-29 Jahre: n=215; 30-49 Jahre: n=318; ab 50 Jahre: n=443; Angaben in Prozent

Ausgaben für Weihnachtsgeschenke des Partners (Basis: Personen, die sich Weihnachtsgeschenke leisten können)



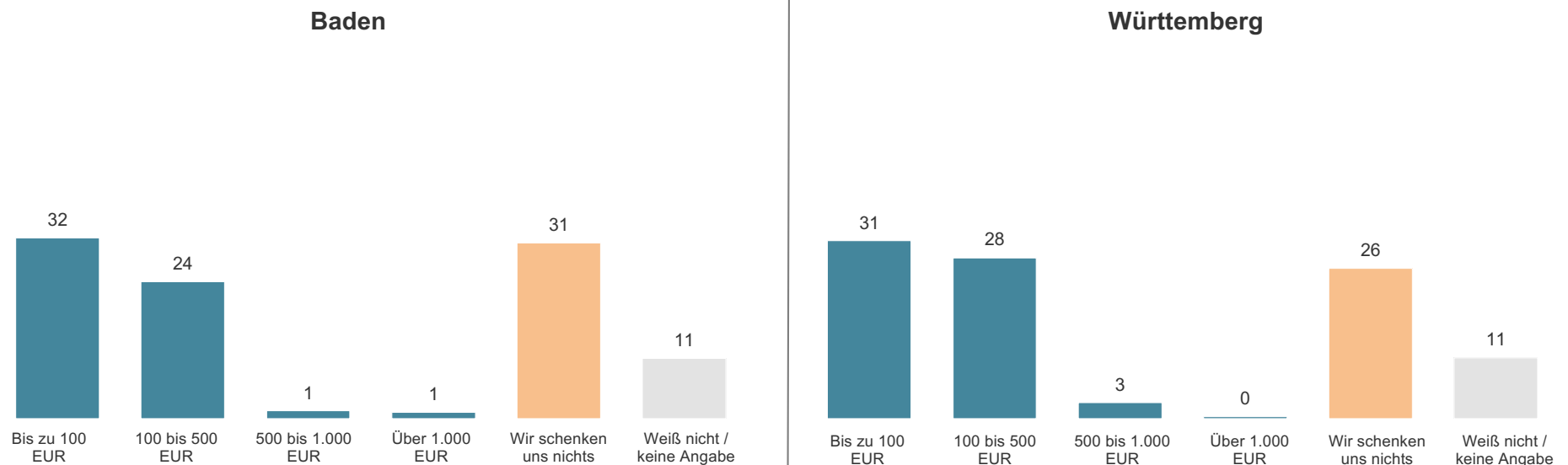
Frage: Wie viel wollen sie für das Geschenk ihres Partners investieren?
Basis: HNE<5.000: n=582; HNE ab 5.000: n=211; Angaben in Prozent

Ausgaben für Weihnachtsgeschenke des Partners (Basis: Personen, die sich Weihnachtsgeschenke leisten können)



Frage: Wie viel wollen sie für das Geschenk ihres Partners investieren?
Basis: Stadt: n=700; Land: n=276; Angaben in Prozent

Ausgaben für Weihnachtsgeschenke des Partners (Basis: Personen, die sich Weihnachtsgeschenke leisten können)



Frage: Wie viel wollen sie für das Geschenk ihres Partners investieren?
Basis: Baden: n=443; Württemberg: n=533; Angaben in Prozent

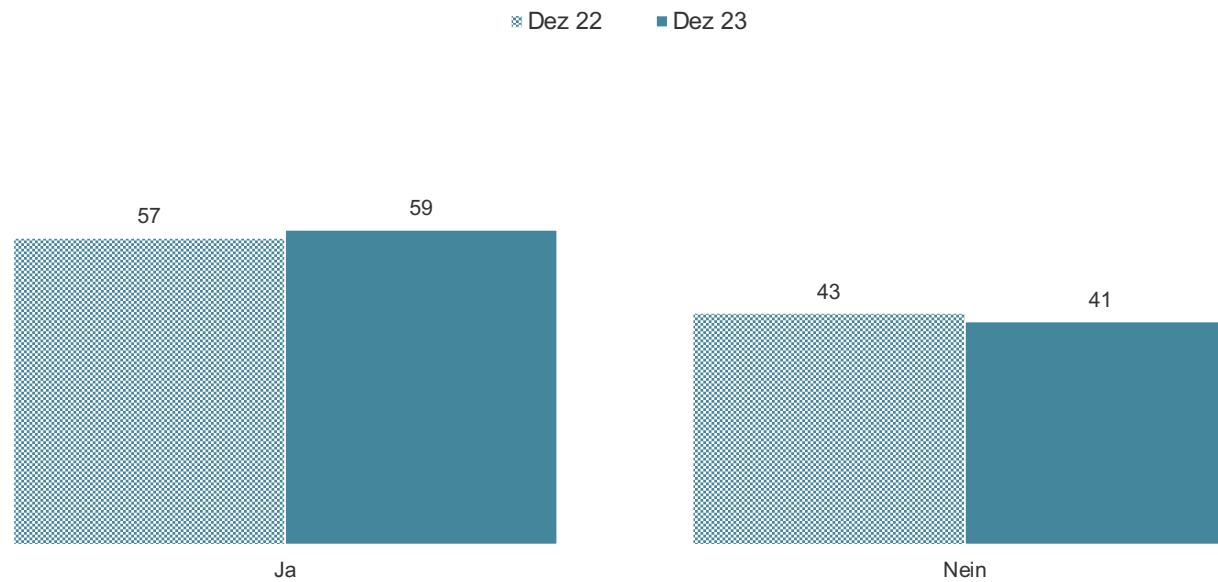
BADEN-WÜRTTEMBERG REPORT

Thema: Weihnachtslieder im Radio

KANTAR

Kantar, ehemals formierend unter dem Namen Infratest (München) und Emnid (Bielefeld), ist eines der weltweit führenden Unternehmen für Marketing-Daten und -Analysen. Kantar ist in über 90 Märkten als Marktforschungsinstitut global und lokal agierend. Auf Initiative der Privatradios in Baden-Württemberg wird mit dem *Baden-Württemberg-Report* ein gesellschaftliches Stimmungsbarometer erstellt - mit über 1000 Interviews im Monat. Der *Baden-Württemberg-Report* ist repräsentativ für die Online-Bevölkerung ab 16 Jahren und ist seit Anfang September 2022 im Feld – quotiert nach Alter, Geschlecht und Region.

Weihnachtslieder im Radio - Gesamt im Trend



Frage: Hören Sie gerne Weihnachtslieder im Radio?

Basis: Alle Befragten Dez I 22 (n=526), Dez 23 (n=1.057); Angaben in Prozent

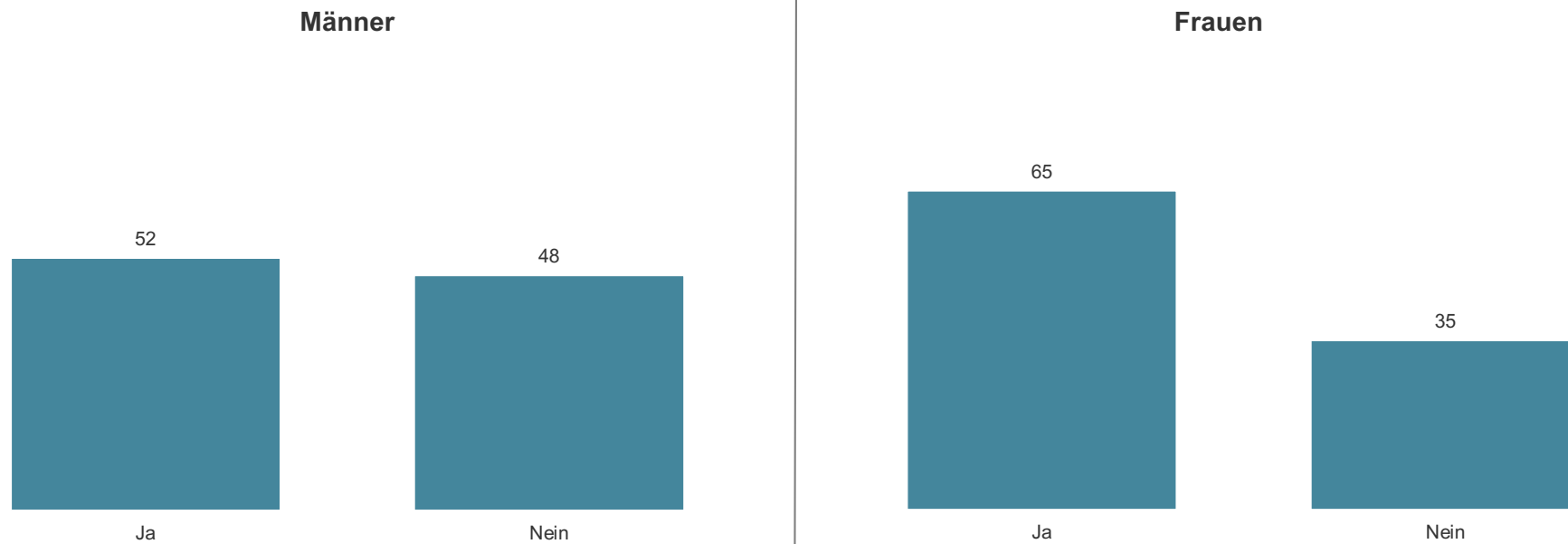
Weihnachtslieder im Radio

Gesamt



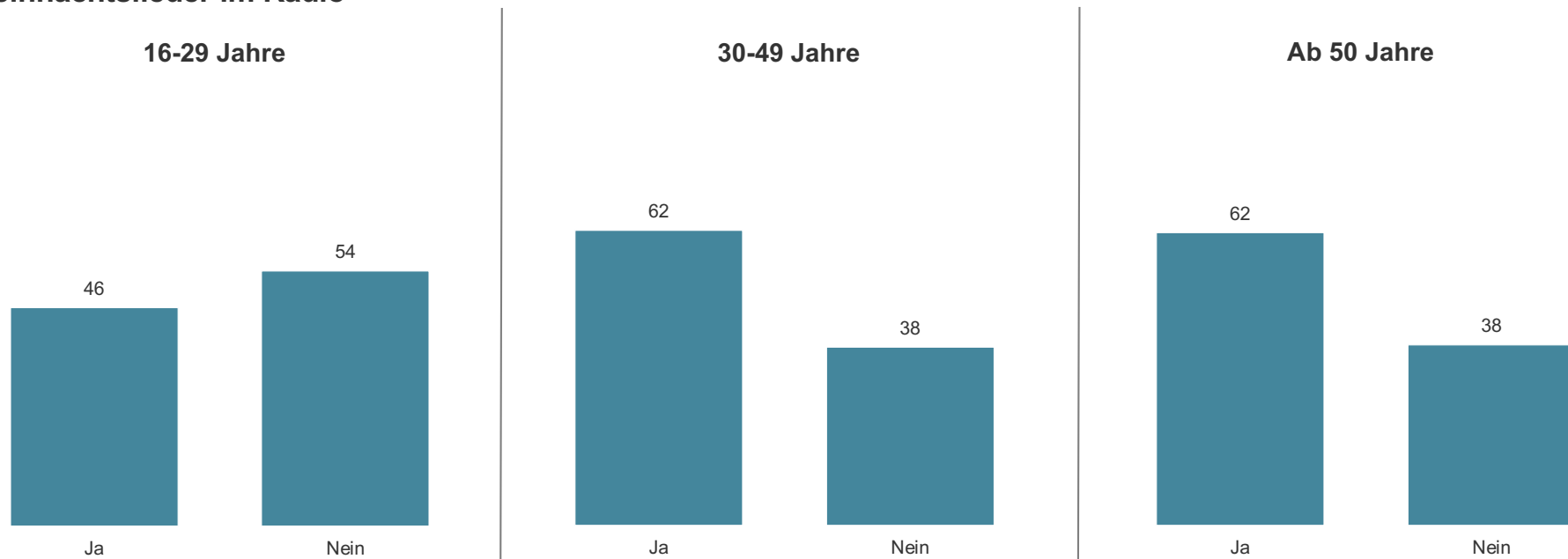
Frage: Hören Sie gerne Weihnachtslieder im Radio?
Basis (Dez 23): Alle Befragten n=1.057; Angaben in Prozent

Weihnachtslieder im Radio



Frage: Hören Sie gerne Weihnachtslieder im Radio?
Basis (Dez 23): Männer: n=531; Frauen: n=523; Angaben in Prozent

Weihnachtslieder im Radio



Frage: Hören Sie gerne Weihnachtslieder im Radio?

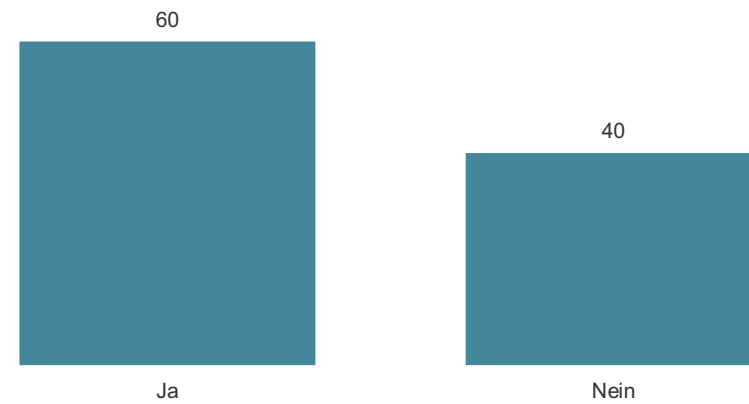
Basis (Dez 23): 16-29 Jahre: n=230; 30-49 Jahre: n=345; ab 50 Jahre: n=482; Angaben in Prozent

Weihnachtslieder im Radio

Haushaltsnettoeinkommen < 5.000 EUR

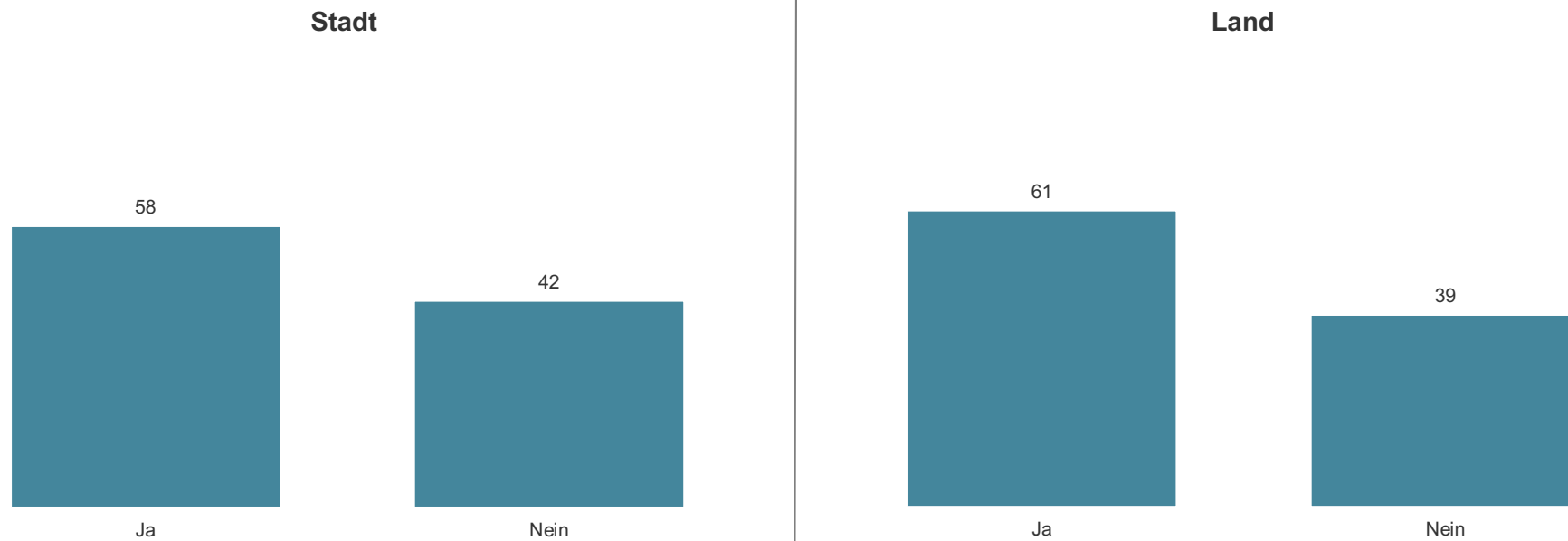


Haushaltsnettoeinkommen ab 5.000 EUR



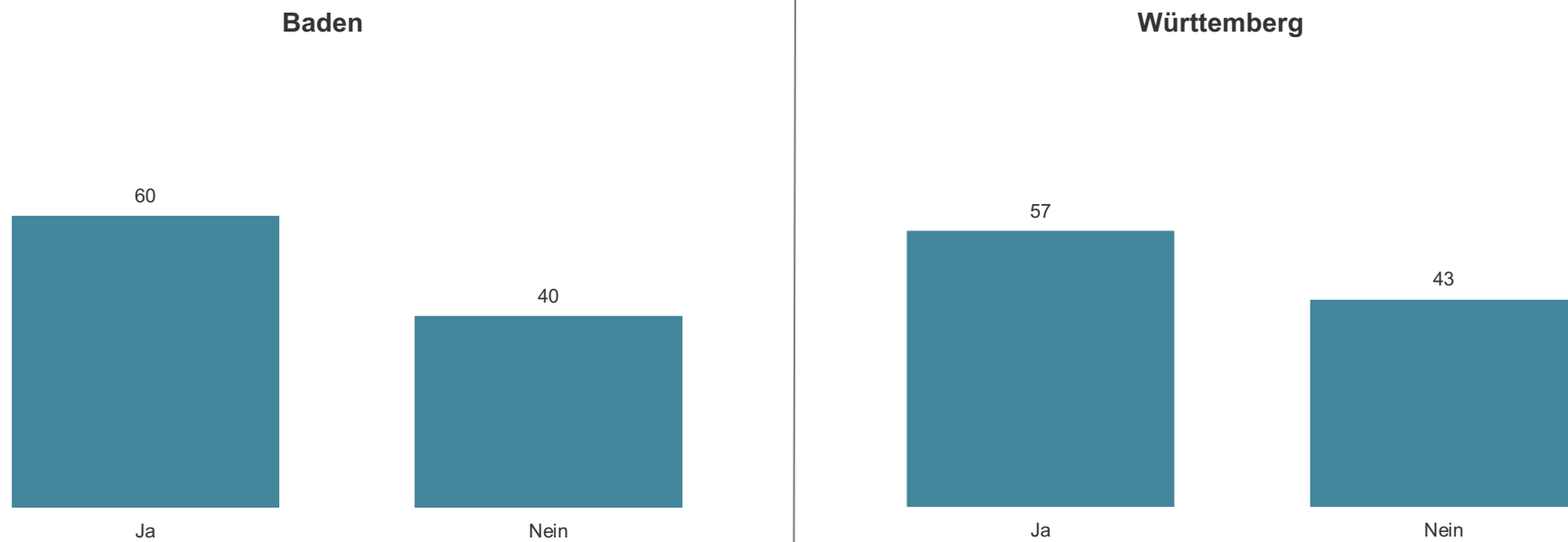
Frage: Hören Sie gerne Weihnachtslieder im Radio?
Basis (Dez 23): HNE<5.000: n=647; HNE ab 5.000: n=212; Angaben in Prozent

Weihnachtslieder im Radio



Frage: Hören Sie gerne Weihnachtslieder im Radio?
Basis (Dez 23): Stadt: n=754; Land: n=303; Angaben in Prozent

Weihnachtslieder im Radio



Frage: Hören Sie gerne Weihnachtslieder im Radio?
Basis (Dez 23): Baden: n=484; Württemberg: n=573; Angaben in Prozent

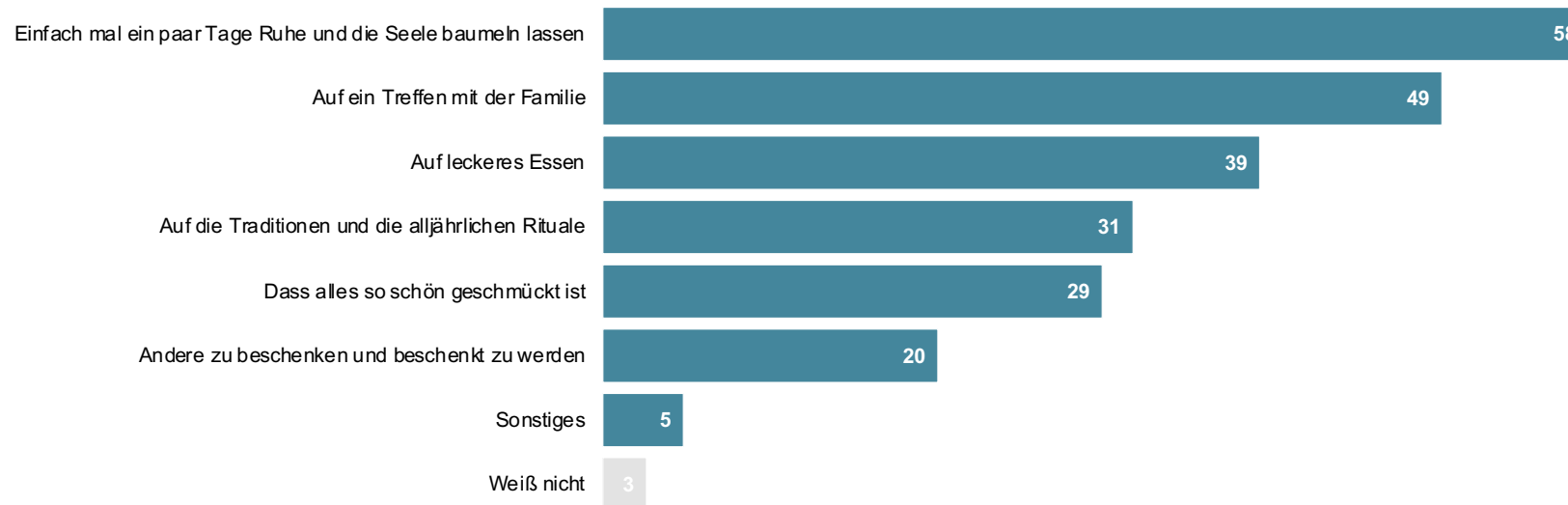
BADEN-WÜRTTEMBERG REPORT

Thema: Vorfreude Weihnachten

KANTAR

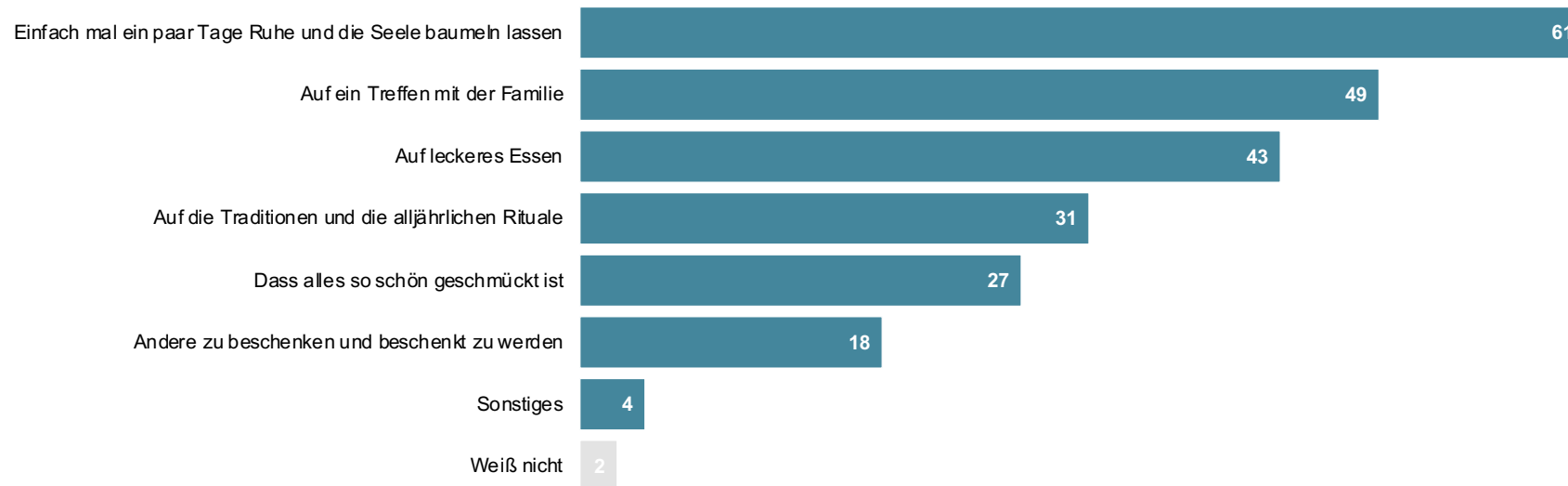
Kantar, ehemals formierend unter dem Namen Infratest (München) und Emnid (Bielefeld), ist eines der weltweit führenden Unternehmen für Marketing-Daten und -Analysen. Kantar ist in über 90 Märkten als Marktforschungsinstitut global und lokal agierend. Auf Initiative der Privatradios in Baden-Württemberg wird mit dem *Baden-Württemberg-Report* ein gesellschaftliches Stimmungsbarometer erstellt - mit über 1000 Interviews im Monat. Der *Baden-Württemberg-Report* ist repräsentativ für die Online-Bevölkerung ab 16 Jahren und ist seit Anfang September 2022 im Feld – quotiert nach Alter, Geschlecht und Region.

Vorfrende Weihnachten - Gesamt



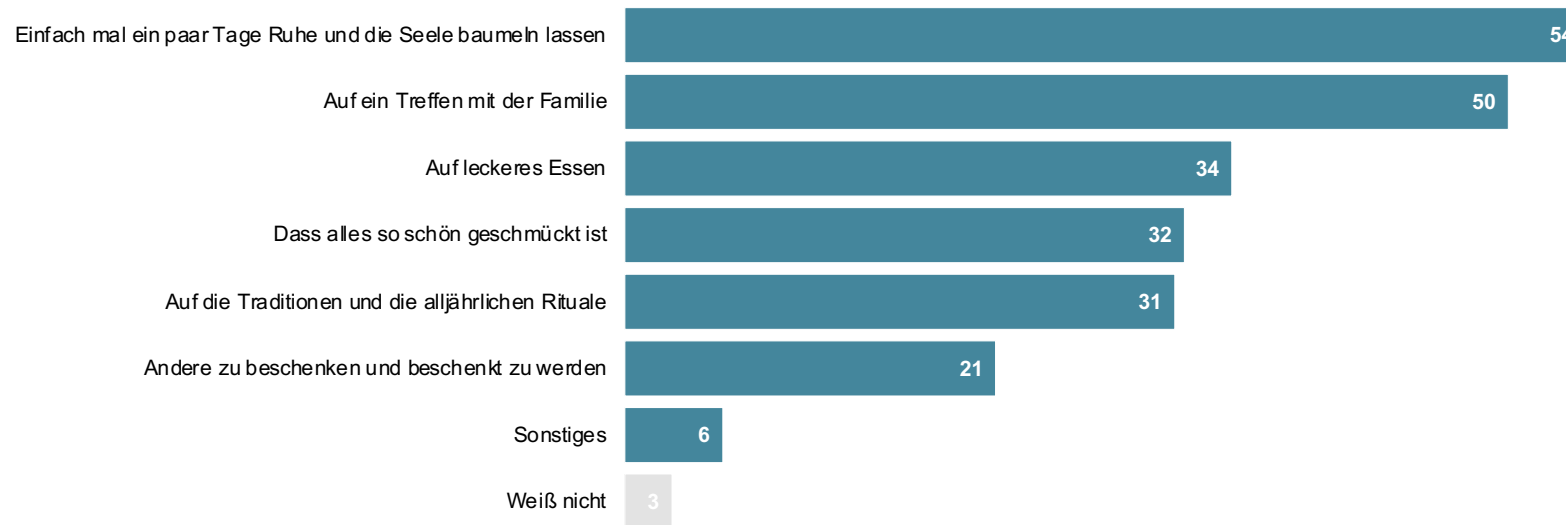
Frage: Auf was freuen Sie sich in diesem Jahr an Weihnachten besonders?
Basis: Alle Befragten n=1.057; Angaben in Prozent; Mehrfachnennungen möglich

Vorfreude Weihnachten - Männer



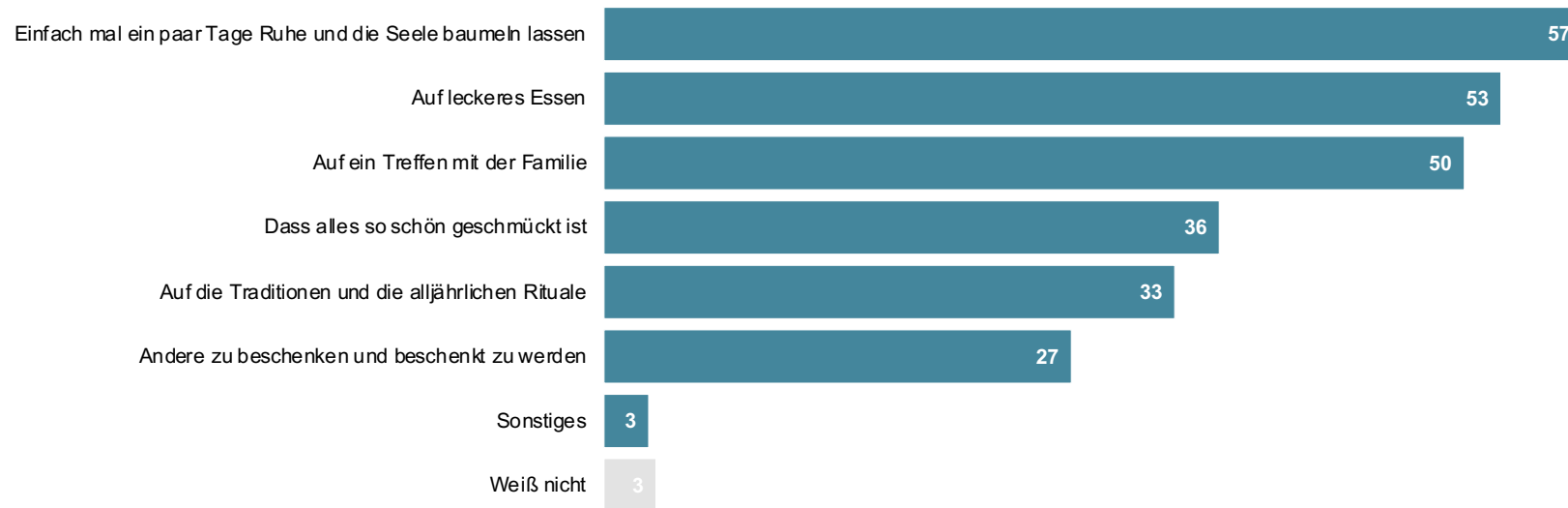
Frage: Auf was freuen Sie sich in diesem Jahr an Weihnachten besonders?
Basis: Männer n=531; Angaben in Prozent; Mehrfachnennungen möglich

Vorfreude Weihnachten - Frauen



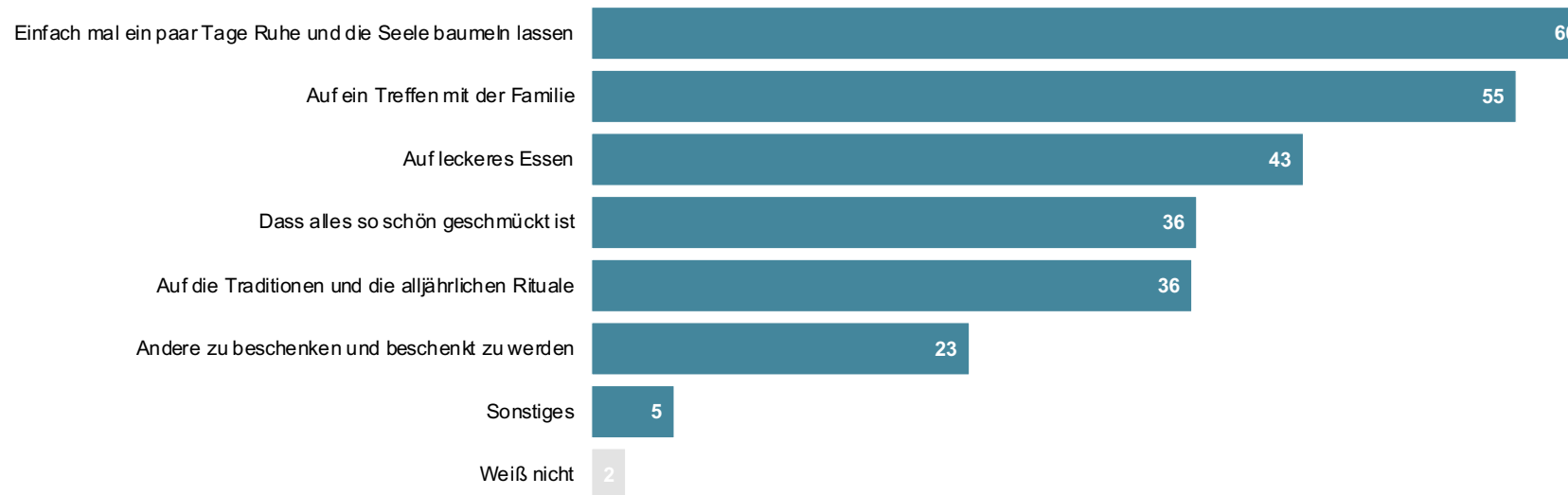
Frage: Auf was freuen Sie sich in diesem Jahr an Weihnachten besonders?
Basis: Frauen n=523; Angaben in Prozent; Mehrfachnennungen möglich

Vorfrende Weihnachten - 16-29 Jahre



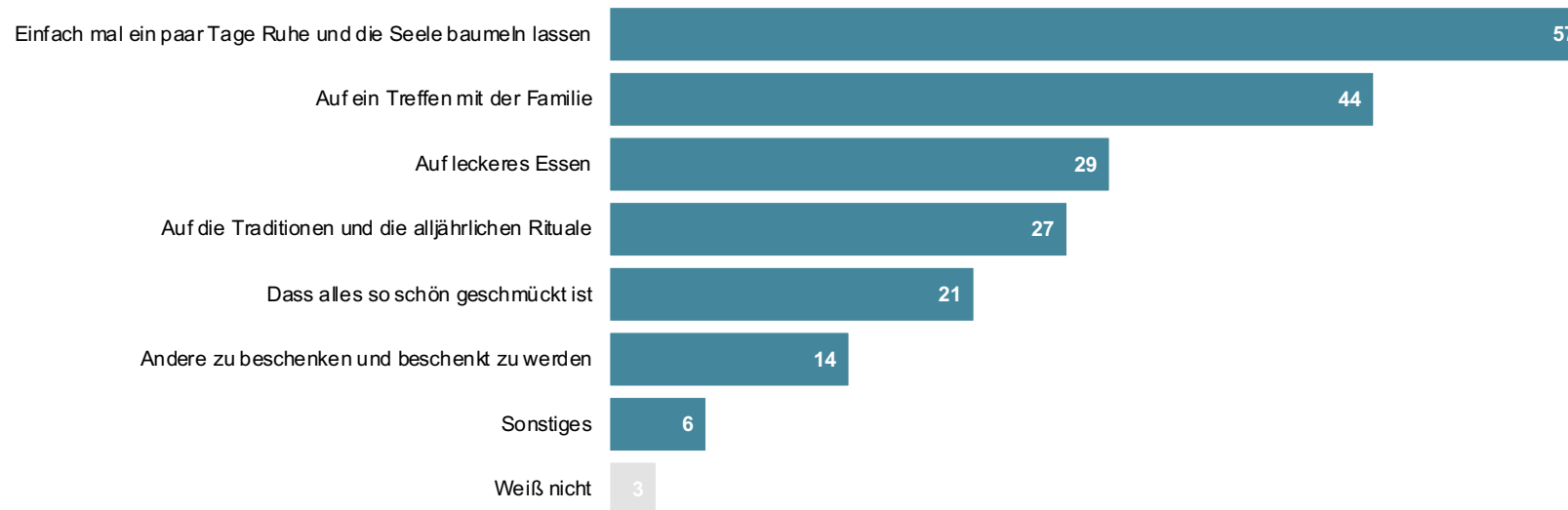
Frage: Auf was freuen Sie sich in diesem Jahr an Weihnachten besonders?
Basis: 16-29-Jährige n=230; Angaben in Prozent; Mehrfachnennungen möglich

Vorfreude Weihnachten - 30-49 Jahre



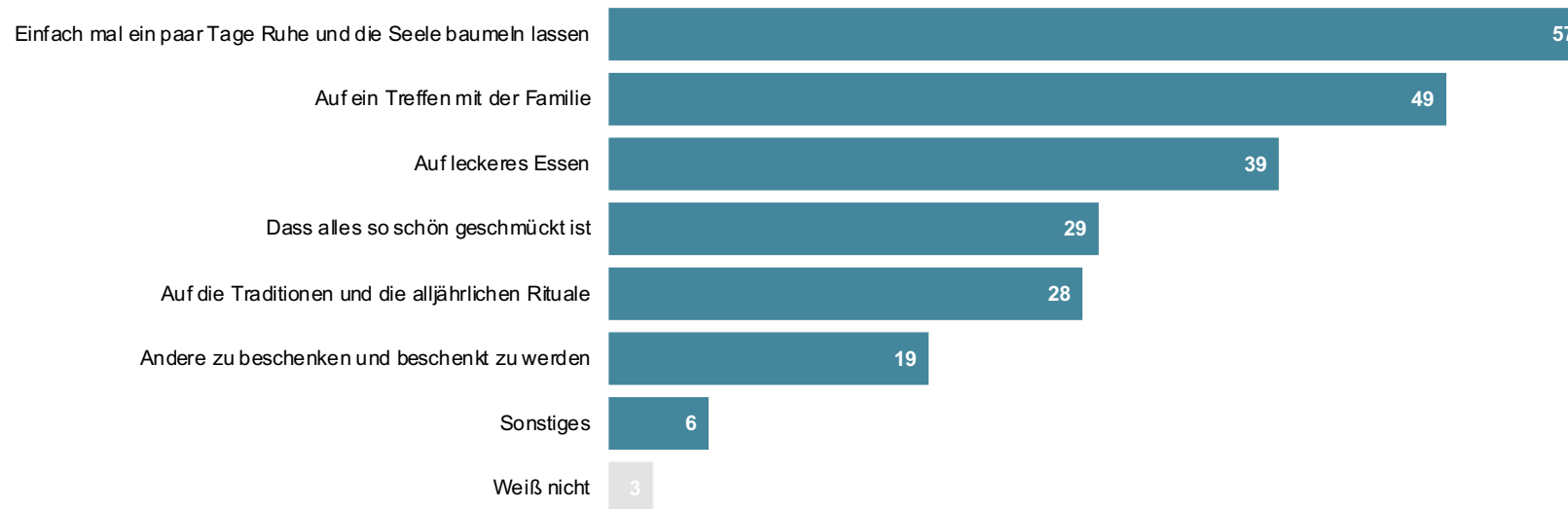
Frage: Auf was freuen Sie sich in diesem Jahr an Weihnachten besonders?
Basis: 30-49-Jährige n=345; Angaben in Prozent; Mehrfachnennungen möglich

Vorfreude Weihnachten - ab 50 Jahre



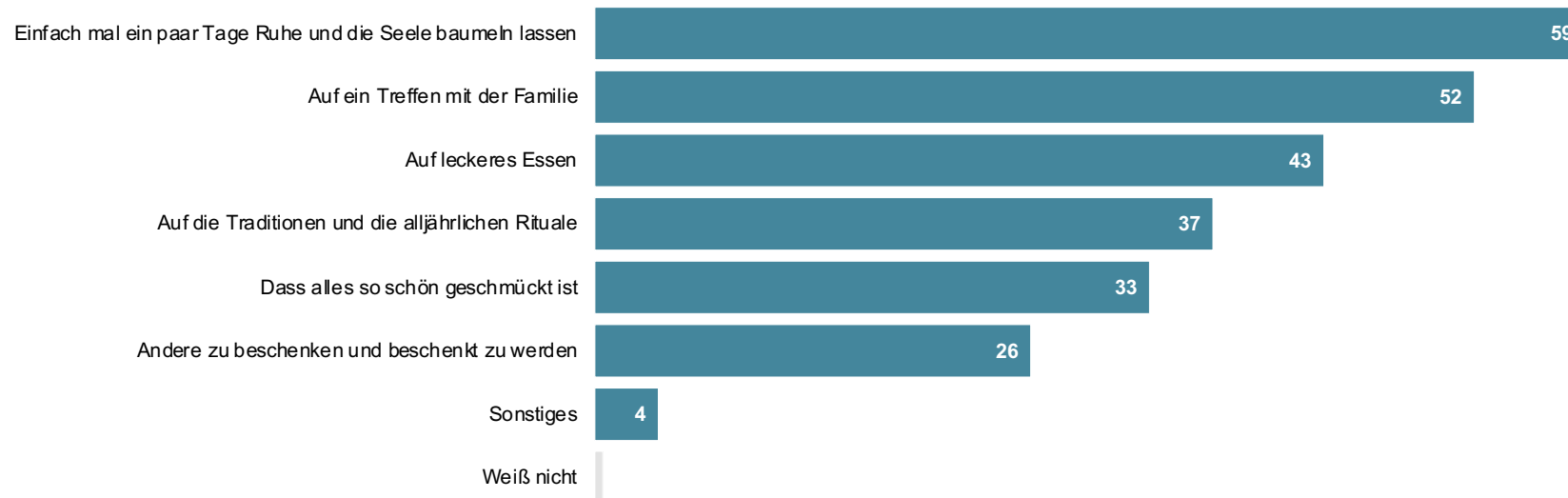
Frage: Auf was freuen Sie sich in diesem Jahr an Weihnachten besonders?
Basis: ab 50-Jährige n=482; Angaben in Prozent; Mehrfachnennungen möglich

Vorfreude Weihnachten - Haushaltsnettoeinkommen < 5.000 EUR



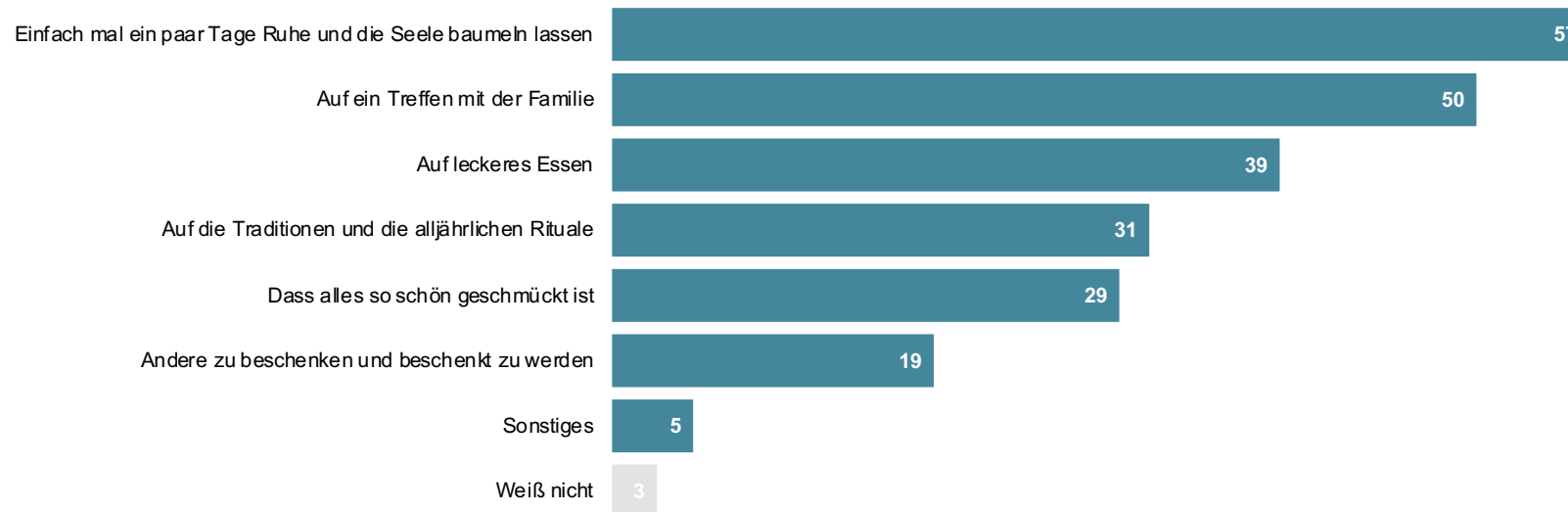
Frage: Auf was freuen Sie sich in diesem Jahr an Weihnachten besonders?
Basis: HNE < 5.000 € n=647; Angaben in Prozent; Mehrfachnennungen möglich

Vorfreude Weihnachten - Haushaltsnettoeinkommen ab 5.000 EUR



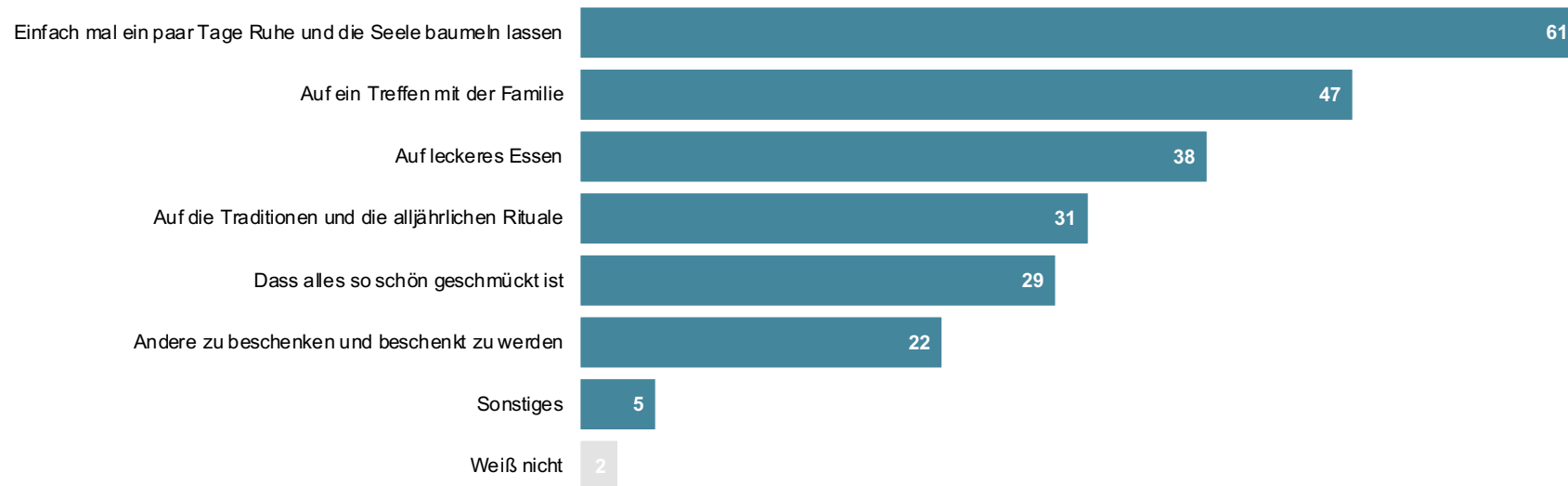
Frage: Auf was freuen Sie sich in diesem Jahr an Weihnachten besonders?
Basis: HNE ab 5.000 € n=212; Angaben in Prozent; Mehrfachnennungen möglich

Vorfrende Weihnachten - Stadt



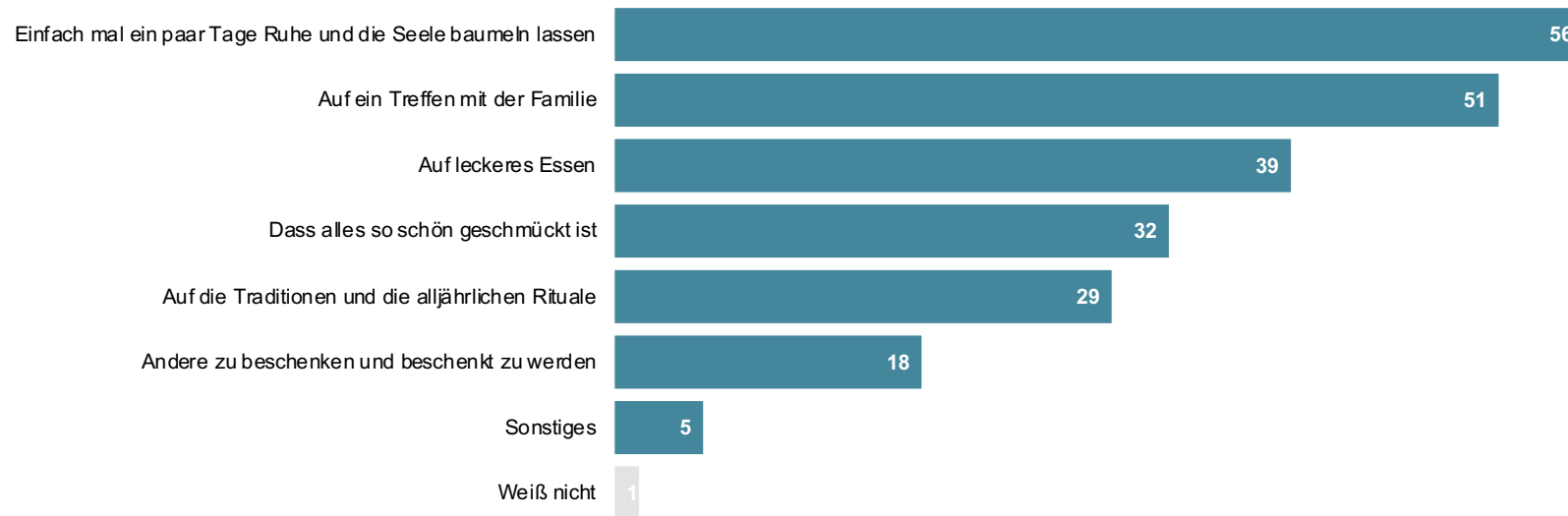
Frage: Auf was freuen Sie sich in diesem Jahr an Weihnachten besonders?
Basis: Stadt n=754; Angaben in Prozent; Mehrfachnennungen möglich

Vorfrende Weihnachten - Land



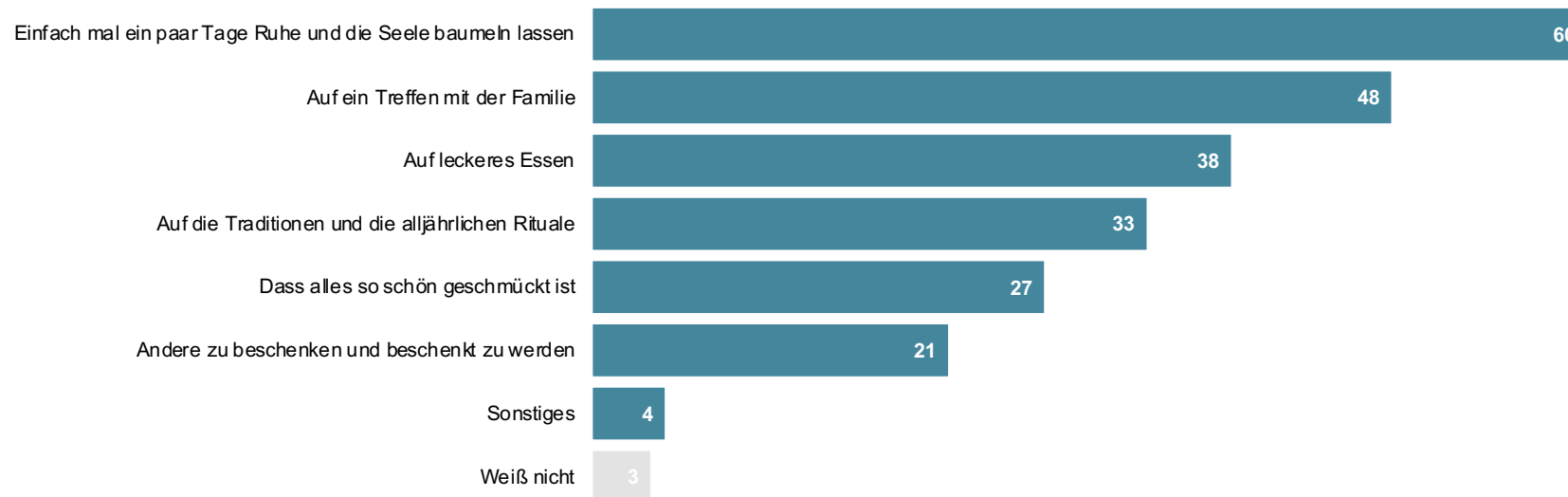
Frage: Auf was freuen Sie sich in diesem Jahr an Weihnachten besonders?
Basis: Stadt n=303; Angaben in Prozent; Mehrfachnennungen möglich

Vorfreude Weihnachten - Baden



Frage: Auf was freuen Sie sich in diesem Jahr an Weihnachten besonders?
Basis: Baden n=484; Angaben in Prozent; Mehrfachnennungen möglich

Vorfreude Weihnachten - Württemberg



Frage: Auf was freuen Sie sich in diesem Jahr an Weihnachten besonders?
Basis: Württemberg n=573; Angaben in Prozent; Mehrfachnennungen möglich

BADEN-WÜRTTEMBERG REPORT

Den ausführlichen Report findet ihr unter : <https://privat.radio>
Fragen oder Anregungen gerne: feedback@privat.radio

KANTAR

Kantar, ehemals formierend unter dem Namen Infratest (München) und Emnid (Bielefeld), ist eines der weltweit führenden Unternehmen für Marketing-Daten und -Analysen. Kantar ist in über 90 Märkten als Marktforschungsinstitut global und lokal agierend. Auf Initiative der Privatradios in Baden-Württemberg wird mit dem *Baden-Württemberg-Report* ein gesellschaftliches Stimmungsbarometer erstellt - mit über 1000 Interviews im Monat. Der *Baden-Württemberg-Report* ist repräsentativ für die Online-Bevölkerung ab 16 Jahren und ist seit Anfang September 2022 im Feld – quotiert nach Alter, Geschlecht und Region.

BADEN-WÜRTTEMBERG REPORT

VIELEN DANK FÜR DIE AUFMERKSAMKEIT