

BADEN-WÜRTTEMBERG
REPORT

SO TICKT

BADEN-WÜRTTEMBERG



BADEN-WÜRTTEMBERG REPORT

Über 6.000 Interviews in Baden-Württemberg / Befragungswelle September 2023 / Fallzahl 1.051

Die größten Sorgen der Menschen in Baden-Württemberg

Sorgentreiber - Gesamt (Top 2)

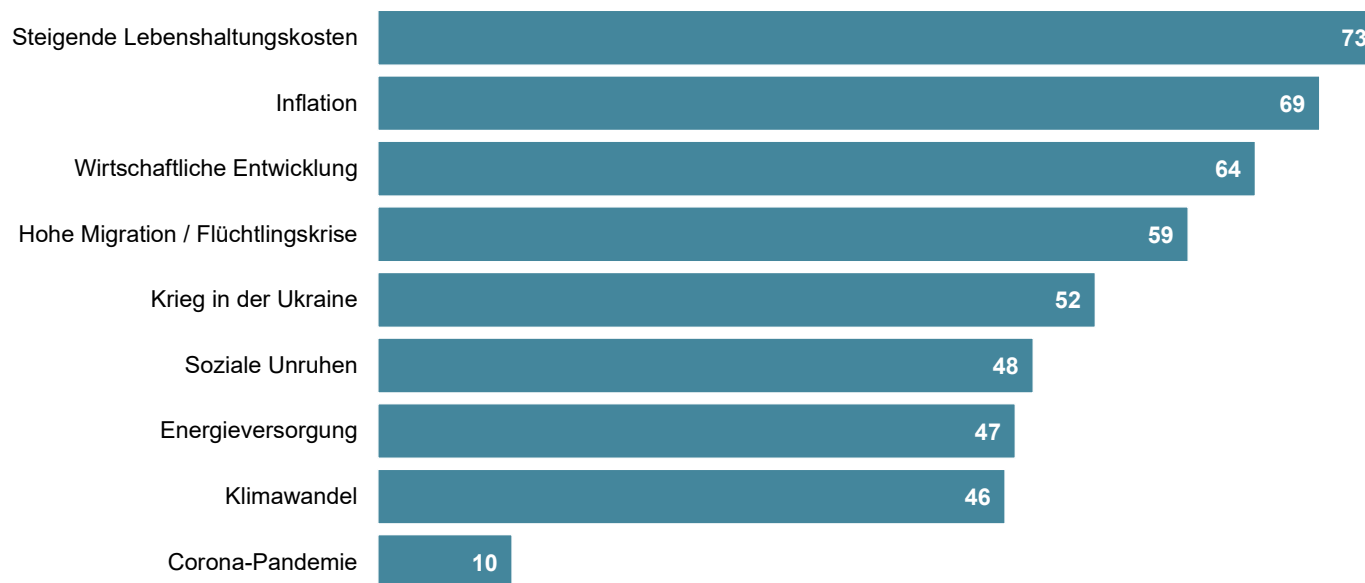


Frage: Wie besorgt sind Sie über die folgenden Dinge?

Basis: Alle Befragten n=1.051; Angaben in Prozent; Mehrfachnennungen möglich

Nur Corona macht Männern noch weniger Sorgen als der Klimawandel

Sorgentreiber - Männer (Top 2)

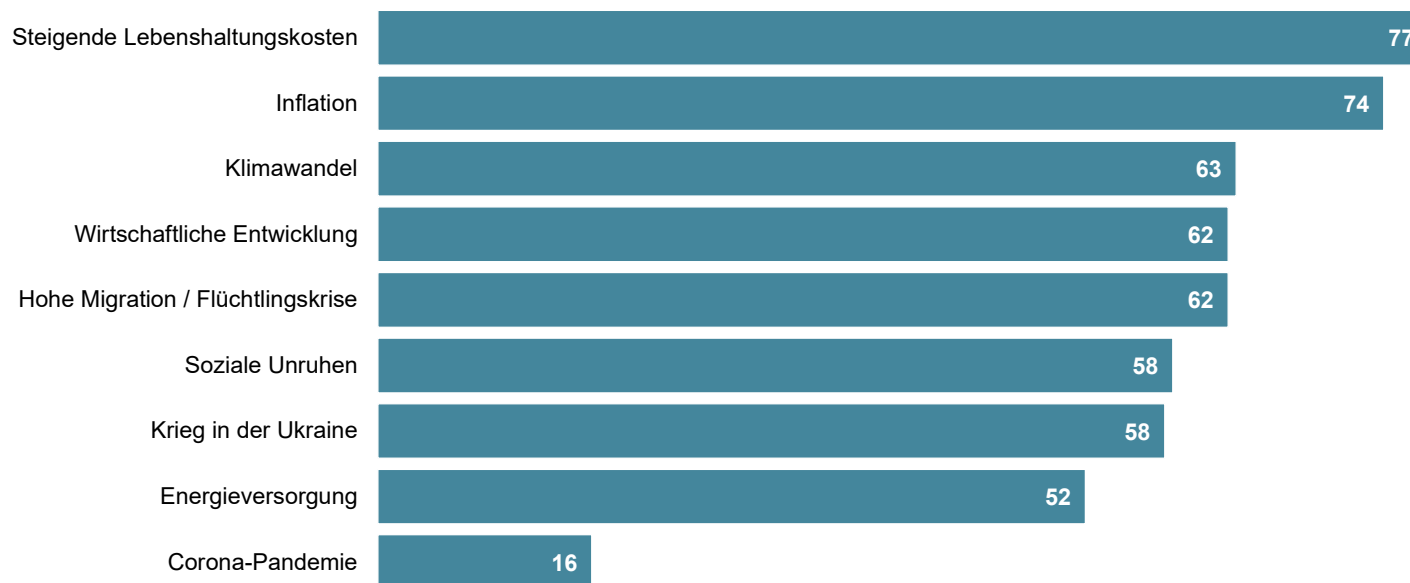


Frage: Wie besorgt sind Sie über die folgenden Dinge?

Basis: Männer n=530; Angaben in Prozent; Mehrfachnennungen möglich

Frauen Sorgen sich vor Kostensteigerung und Klimawandel

Sorgentreiber - Frauen (Top 2)

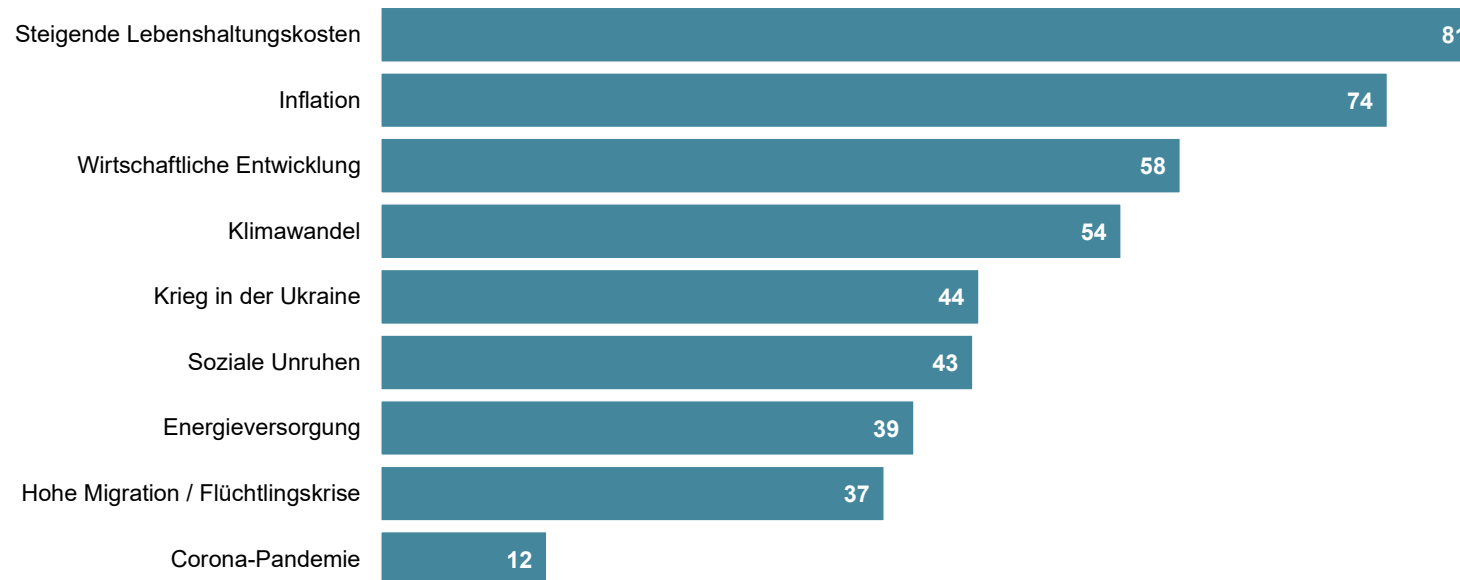


Frage: Wie besorgt sind Sie über die folgenden Dinge?

Basis: Frauen n=518; Angaben in Prozent; Mehrfachnennungen möglich

Sorgen nach Alter

Sorgentreiber - 16-29 Jahre (Top 2)



Frage: Wie besorgt sind Sie über die folgenden Dinge?

Basis: 16-29 Jahre n=231; Angaben in Prozent; Mehrfachnennungen möglich

Sorgen nach Alter

Sorgentreiber - 30-49 Jahre (Top 2)

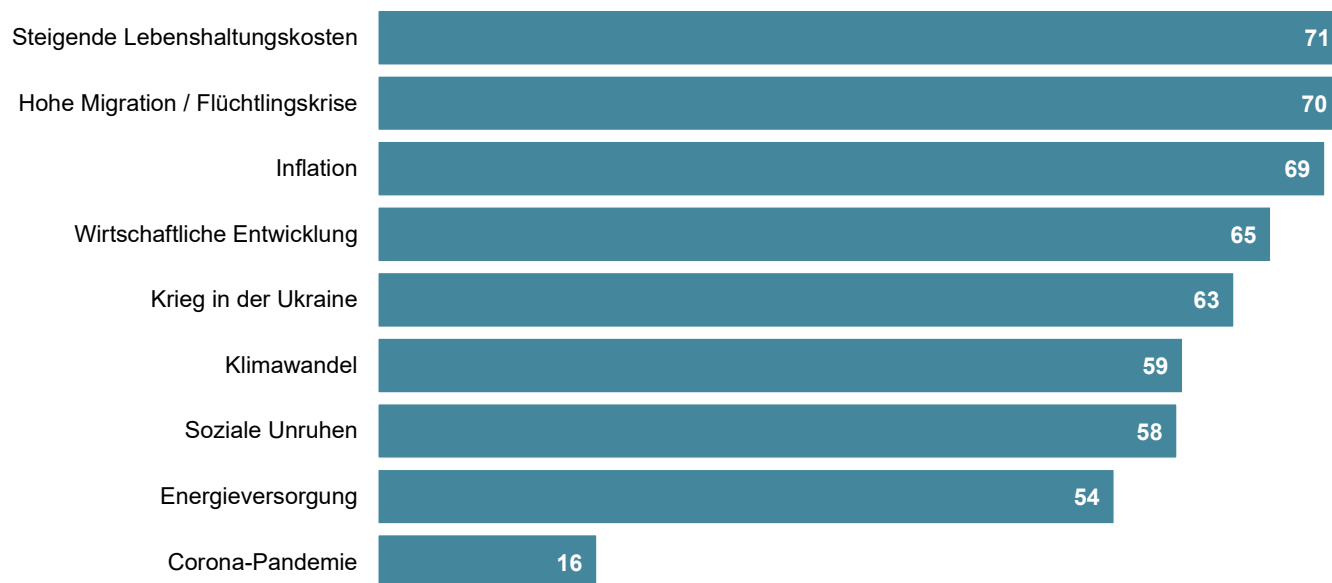


Frage: Wie besorgt sind Sie über die folgenden Dinge?

Basis: 30-49 Jahre n=339; Angaben in Prozent; Mehrfachnennungen möglich

Sorgen nach Alter

Sorgentreiber - Ab 50 Jahre (Top 2)

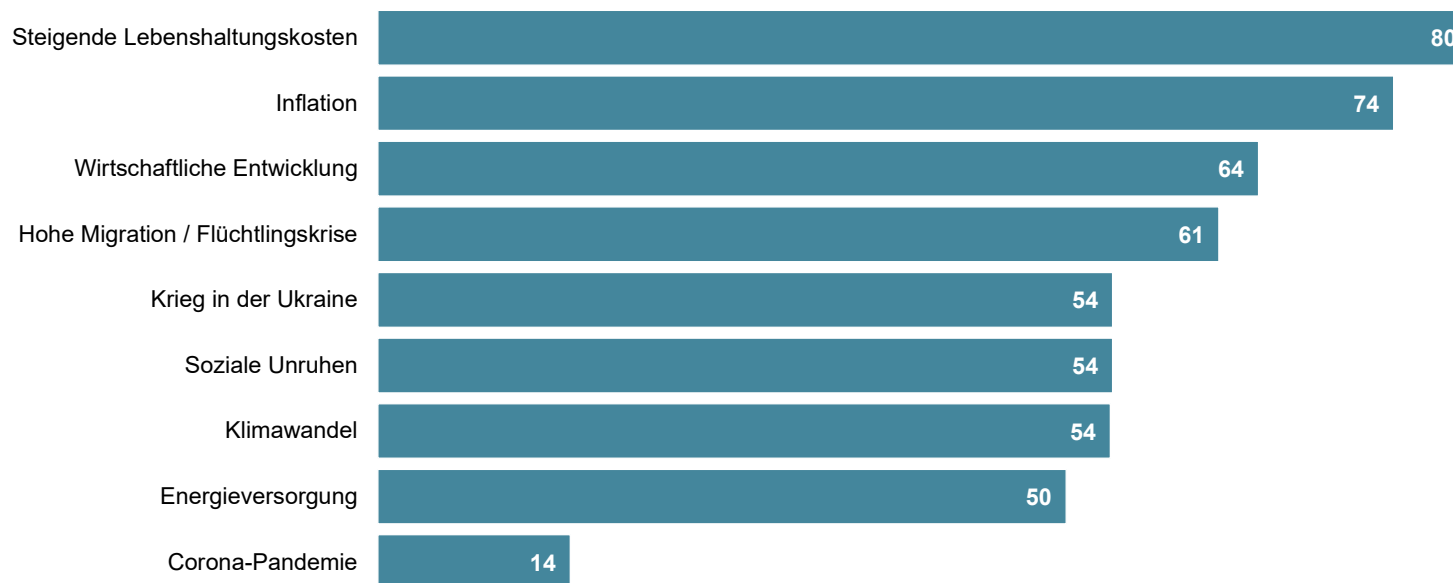


Frage: Wie besorgt sind Sie über die folgenden Dinge?

Basis: ab 50 Jahre n=481; Angaben in Prozent; Mehrfachnennungen möglich

Sorgen nach Einkommen

Sorgentreiber - Haushaltsnettoeinkommen < 5.000 EUR (Top 2)

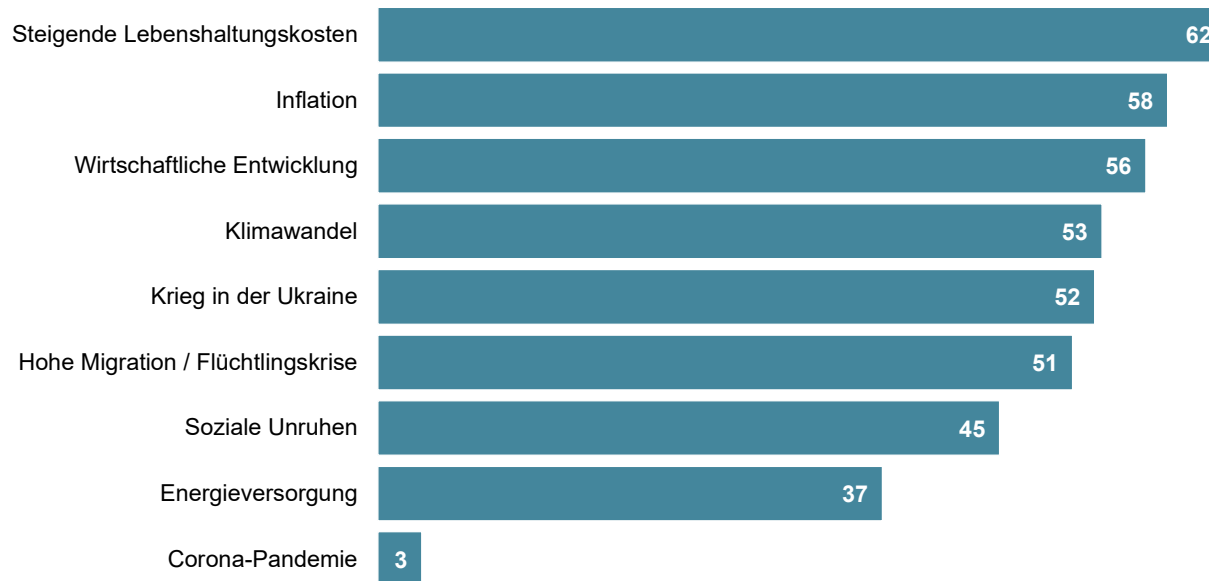


Frage: Wie besorgt sind Sie über die folgenden Dinge?

Basis: HNE < 5.000 € n=618; Angaben in Prozent; Mehrfachnennungen möglich

Sorgen nach Einkommen

Sorgentreiber - Haushaltsnettoeinkommen ab 5.000 EUR (Top 2)



Frage: Wie besorgt sind Sie über die folgenden Dinge?

Basis: HNE ab 5.000 € n=187; Angaben in Prozent; Mehrfachnennungen möglich

BADEN-WÜRTTEMBERG REPORT

Thema: gesellschaftliche Herausforderungen - aktuelle Welle

STUDIE BADEN-WÜRTTEMBERG
REPORT

DIE GRÖSSTE HERAUSFORDERUNG FÜR DIE GESELLSCHAFT

MIGRATION 41%



KLIMAKRISE 37%



INFLATION 33%



Foto: picture alliance / Zoonar | Kristina Kokhanova

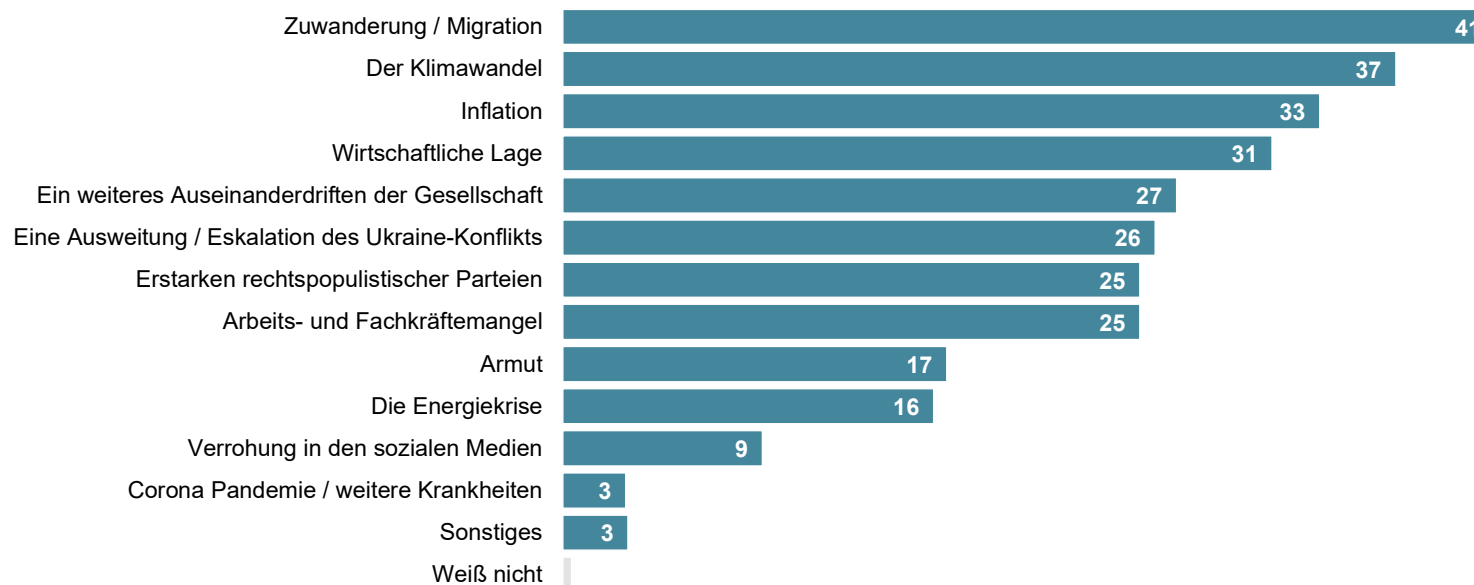


BEMERKENSWERT

Gutverdienende (<5.000€ netto/Monat)
sorgen sich mehr um's Klima
(44%) als weniger gut
Verdienende (>5.000€ netto/Monat)
(35%).

Migration wird als größte Herausforderung gesehen

Größte gesellschaftliche Herausforderungen - Gesamt

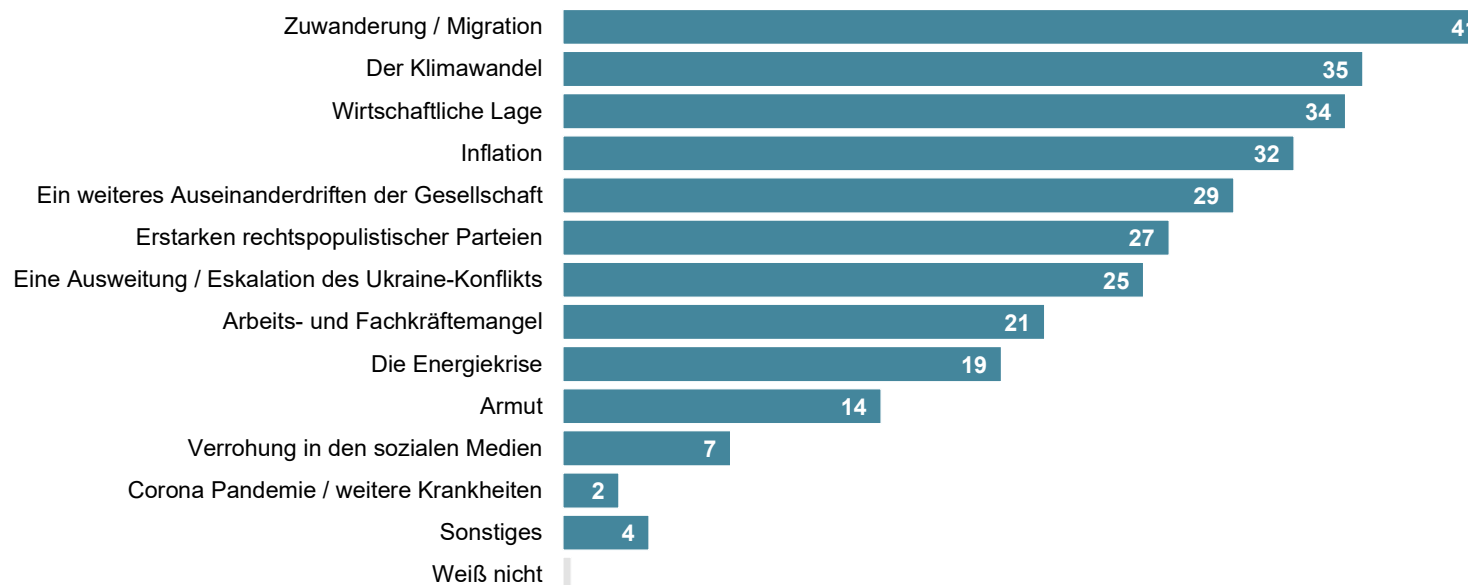


Frage: Was sind Ihrer Meinung nach die größten gesellschaftlichen Herausforderungen aktuell? Bitte geben Sie bis zu drei Antworten an.

Basis: Alle Befragten n=1.051; Angaben in Prozent; Mehrfachnennungen möglich

Herausforderung nach Geschlecht

Größte gesellschaftliche Herausforderungen - Männer

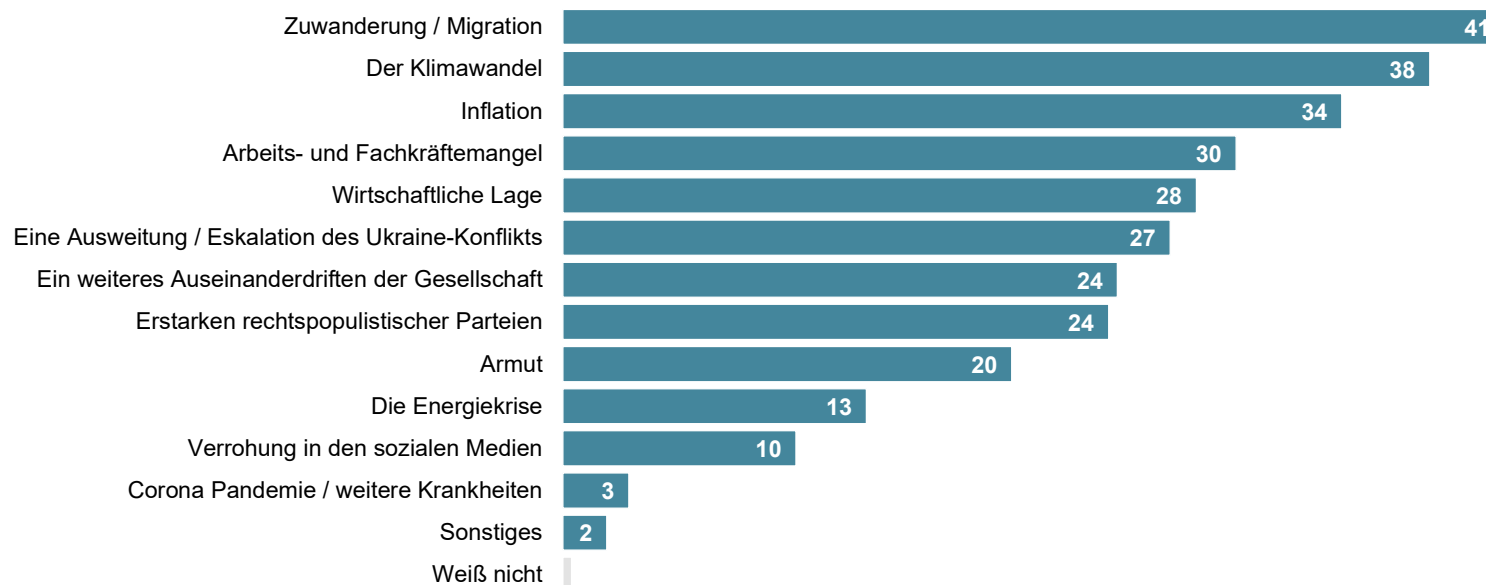


Frage: Was sind Ihrer Meinung nach die größten gesellschaftlichen Herausforderungen aktuell? Bitte geben Sie bis zu drei Antworten an.

Basis: Männer n=530; Angaben in Prozent; Mehrfachnennungen möglich

Herausforderung nach Geschlecht

Größte gesellschaftliche Herausforderungen - Frauen

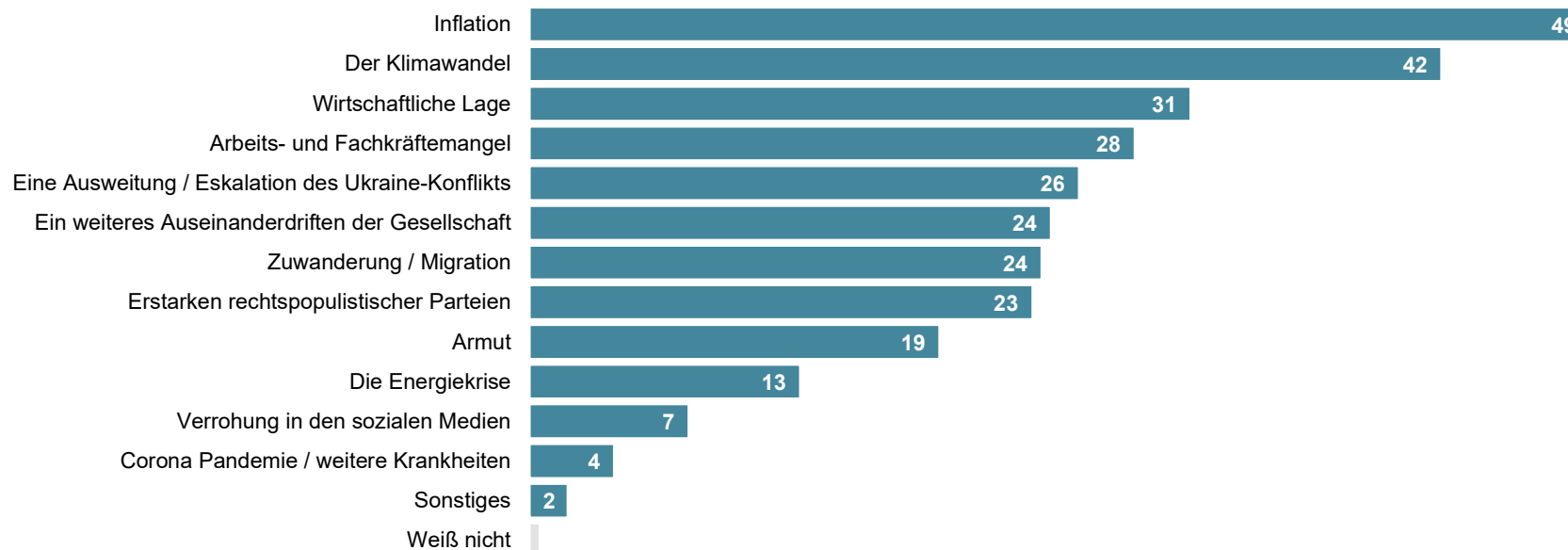


Frage: Was sind Ihrer Meinung nach die größten gesellschaftlichen Herausforderungen aktuell? Bitte geben Sie bis zu drei Antworten an.

Basis: Frauen n=518; Angaben in Prozent; Mehrfachnennungen möglich

Herausforderung nach Alter

Größte gesellschaftliche Herausforderungen - 16-29 Jahre

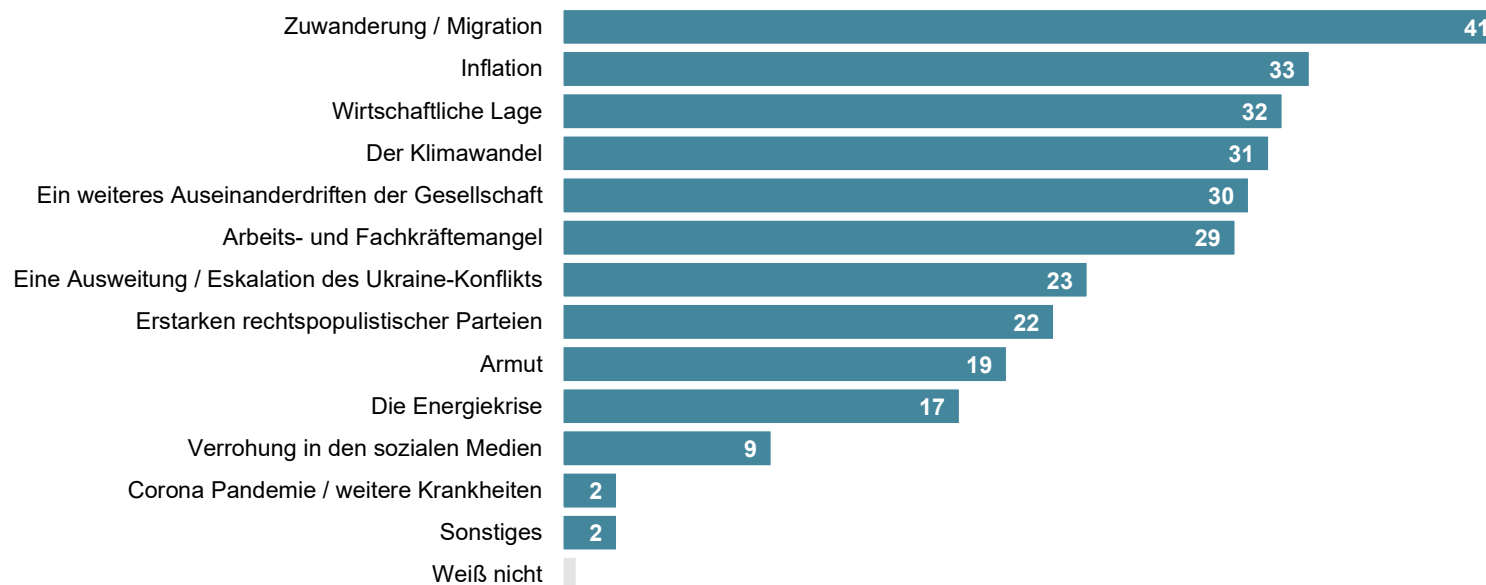


Frage: Was sind Ihrer Meinung nach die größten gesellschaftlichen Herausforderungen aktuell? Bitte geben Sie bis zu drei Antworten an.

Basis: 16-29 Jahre n=231; Angaben in Prozent; Mehrfachnennungen möglich

Herausforderung nach Alter

Größte gesellschaftliche Herausforderungen - 30-49 Jahre

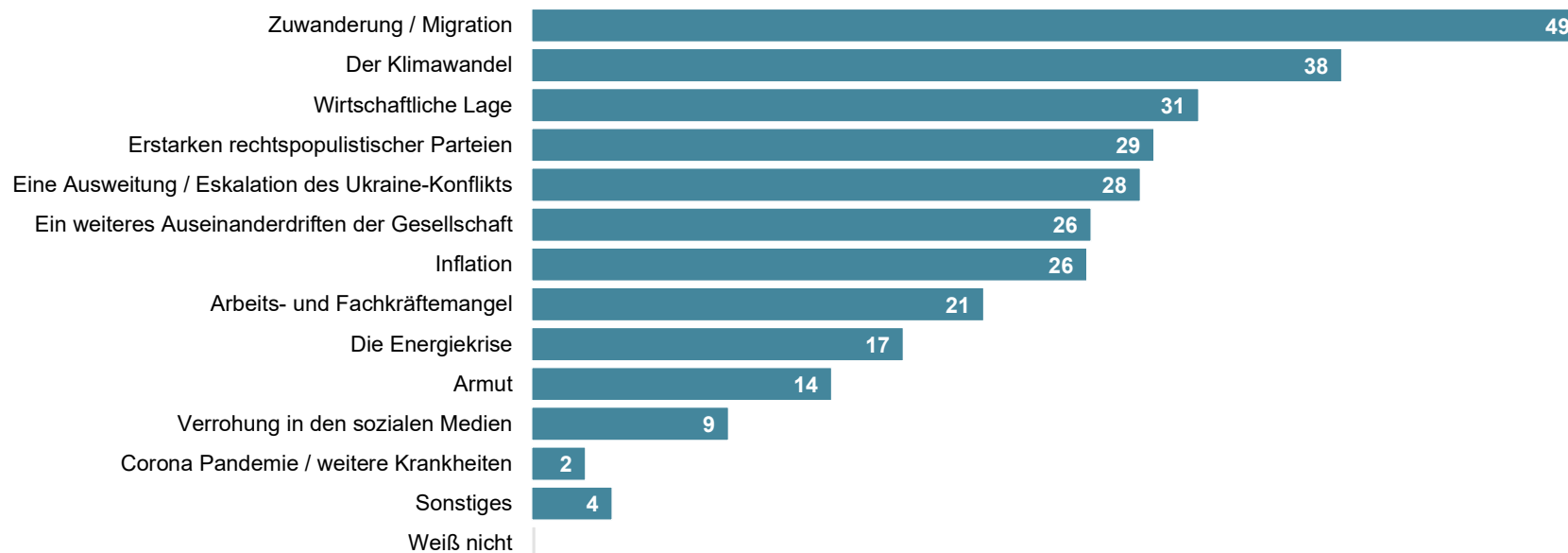


Frage: Was sind Ihrer Meinung nach die größten gesellschaftlichen Herausforderungen aktuell? Bitte geben Sie bis zu drei Antworten an.

Basis: 30-49 Jahre n=339; Angaben in Prozent; Mehrfachnennungen möglich

Herausforderung nach Alter

Größte gesellschaftliche Herausforderungen - Ab 50 Jahre

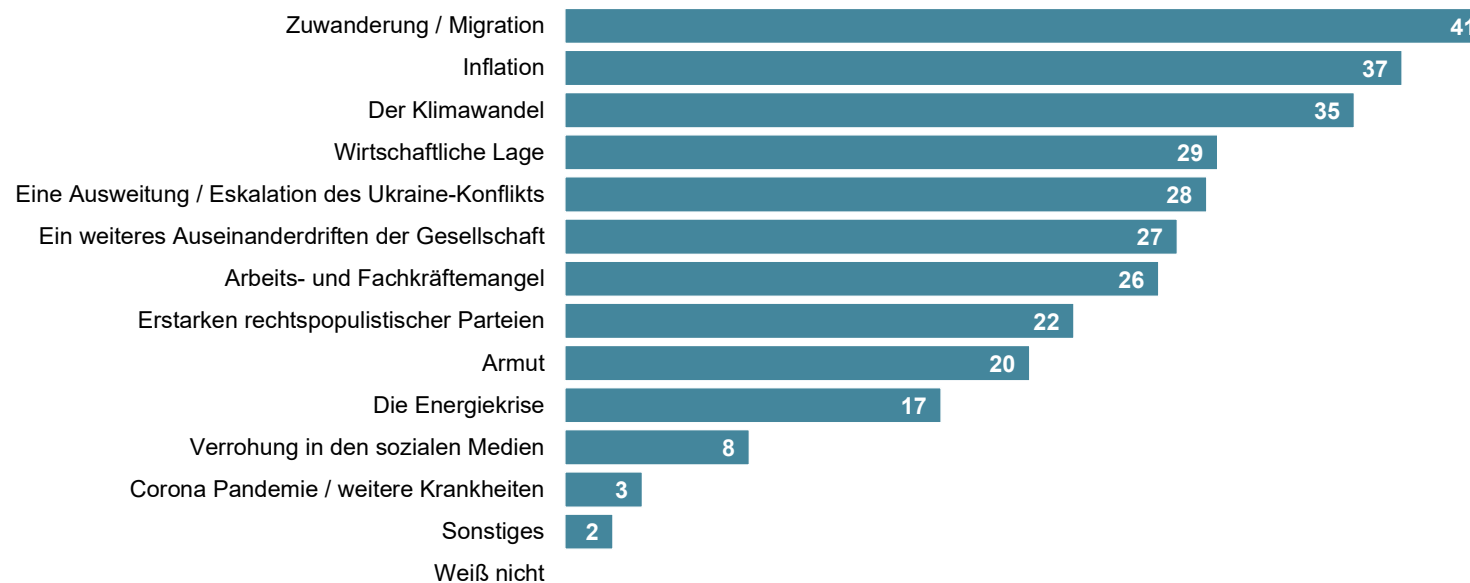


Frage: Was sind Ihrer Meinung nach die größten gesellschaftlichen Herausforderungen aktuell? Bitte geben Sie bis zu drei Antworten an.

Basis: ab 50 Jahre n=481; Angaben in Prozent; Mehrfachnennungen möglich

Herausforderung nach Einkommen

Größte gesellschaftliche Herausforderungen - Haushaltsnettoeinkommen < 5.000 EUR

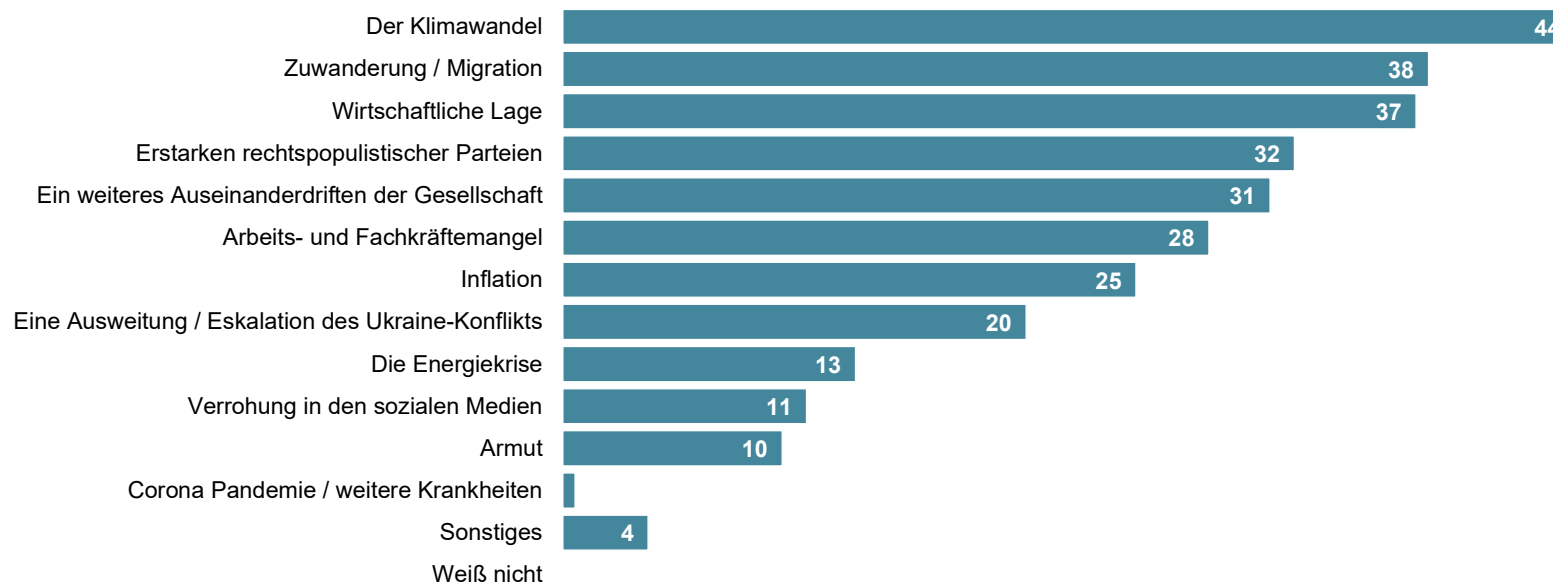


Frage: Was sind Ihrer Meinung nach die größten gesellschaftlichen Herausforderungen aktuell? Bitte geben Sie bis zu drei Antworten an.

Basis: HNE < 5.000 € n=618; Angaben in Prozent; Mehrfachnennungen möglich

Herausforderung nach Einkommen

Größte gesellschaftliche Herausforderungen - Haushaltsnettoeinkommen ab 5.000 EUR

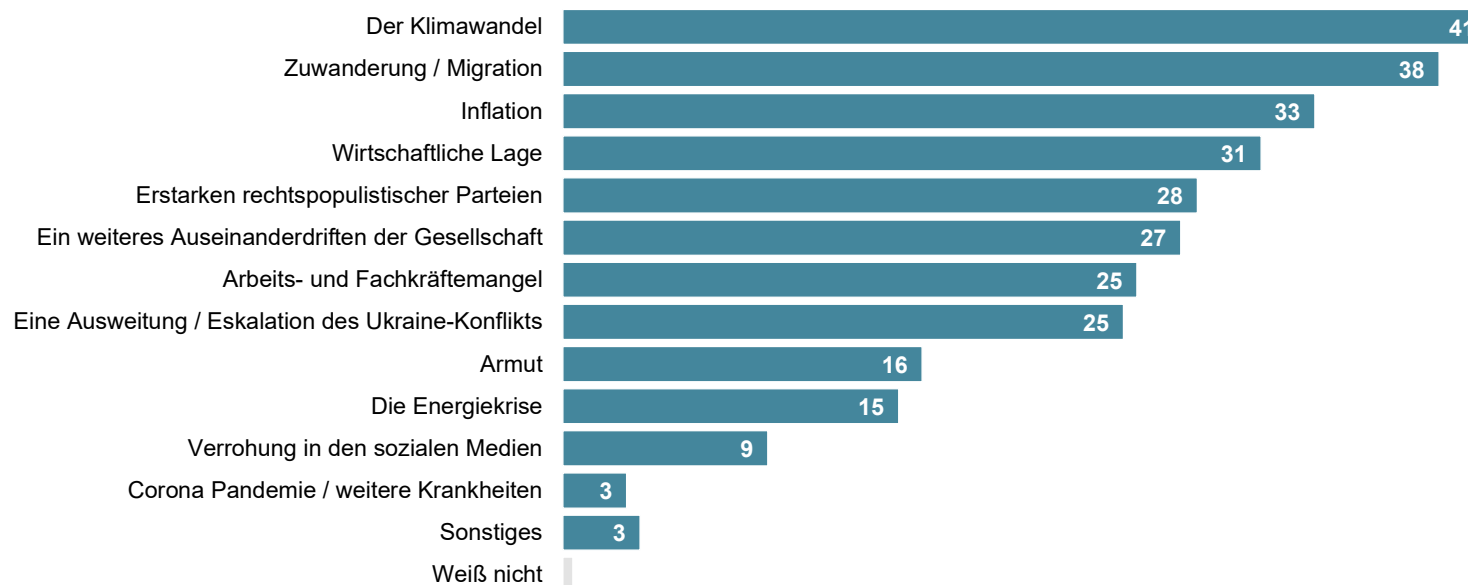


Frage: Was sind Ihrer Meinung nach die größten gesellschaftlichen Herausforderungen aktuell? Bitte geben Sie bis zu drei Antworten an.

Basis: HNE ab 5.000 € n=187; Angaben in Prozent; Mehrfachnennungen möglich

Herausforderung nach Stadt/Land

Größte gesellschaftliche Herausforderungen - Stadt

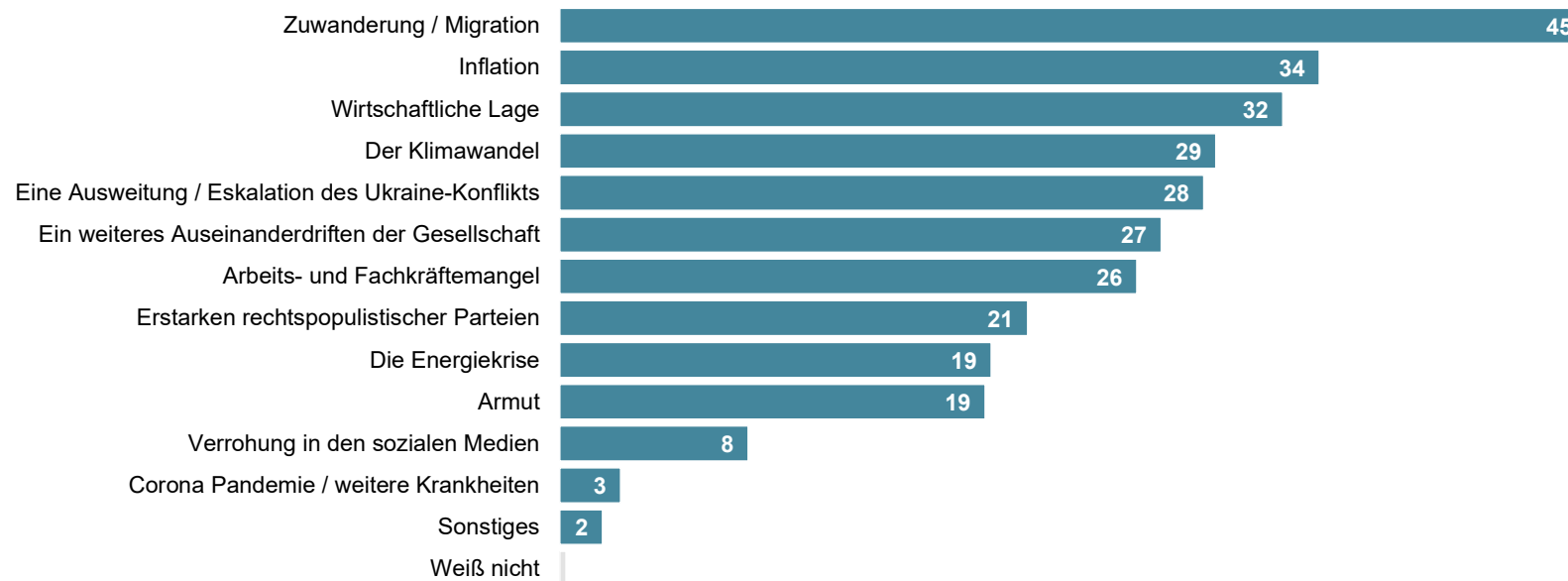


Frage: Was sind Ihrer Meinung nach die größten gesellschaftlichen Herausforderungen aktuell? Bitte geben Sie bis zu drei Antworten an.

Basis: Stadt n=679; Angaben in Prozent; Mehrfachnennungen möglich

Herausforderung nach Stadt/Land

Größte gesellschaftliche Herausforderungen - Land



Frage: Was sind Ihrer Meinung nach die größten gesellschaftlichen Herausforderungen aktuell? Bitte geben Sie bis zu drei Antworten an.

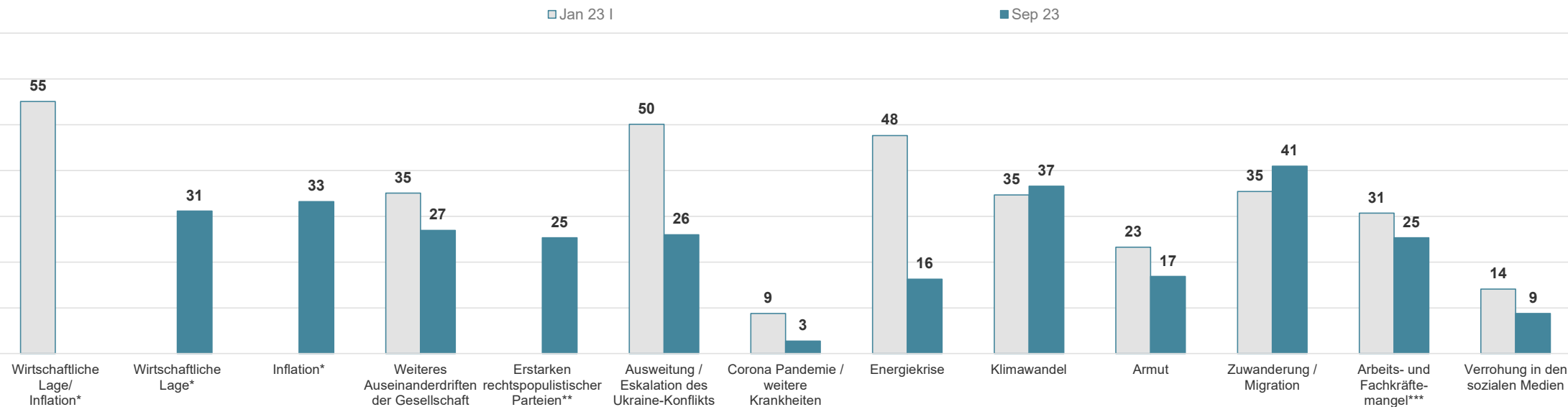
Basis: Land n=372; Angaben in Prozent; Mehrfachnennungen möglich

BADEN-WÜRTTEMBERG REPORT

Thema: gesellschaftliche Herausforderungen - im Trend

Ukraine-Konflikt und Energiekrise verlieren an Bedeutung

Größte gesellschaftliche Herausforderungen - Gesamt im Trend



* In Jan 23 I zusammen, in Sep 23 getrennt abgefragt / ** Neues Item in Sep 23 / *** In Jan 23 I nur Fachkräftemangel

Frage: Was sind Ihrer Meinung nach die größten gesellschaftlichen Herausforderungen aktuell?

Basis: Alle Befragten Jan 23 I (n=525), Sep 23 (n=1.051); Angaben in Prozent; Mehrfachnennungen möglich

STUDIE

BADEN-WÜRTTEMBERG
REPORT

STRESS, LASS NACH

DAS SIND UNSERE SORGENTREIBER

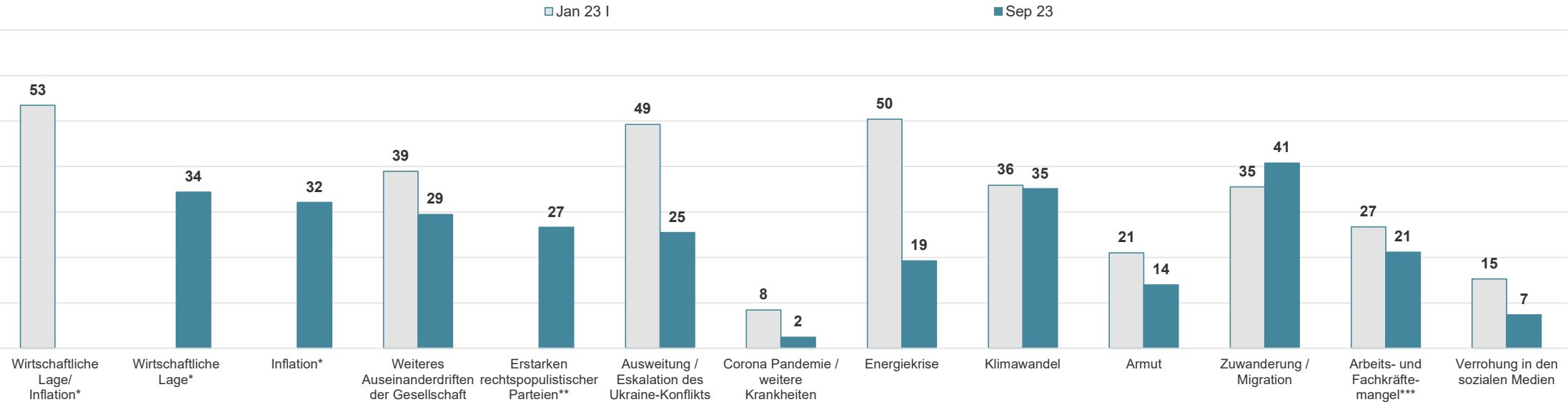
1
STEIGENDE
LEBENSERHALTUNGS-
KOSTEN

2
INFLATION

KLIMAWANDEL

3
WIRTSCHAFTLICHE
ENTWICKLUNG
DEUTSCHLANDS

Größte gesellschaftliche Herausforderungen - Männer im Trend

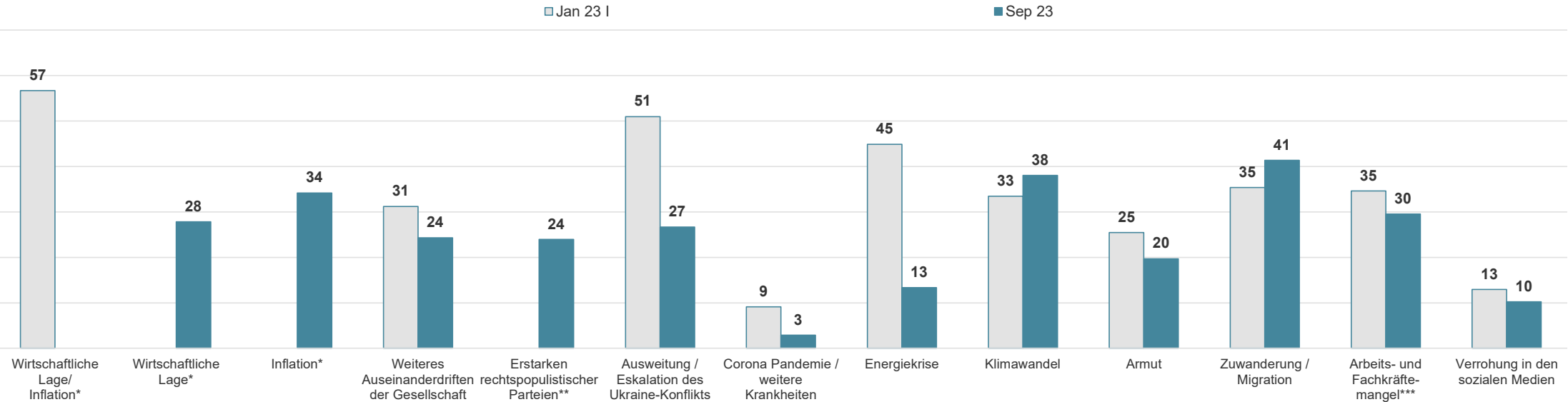


* In Jan 23 I zusammen, in Sep 23 getrennt abgefragt / ** Neues Item in Sep 23 / *** In Jan 23 I nur Fachkräftemangel

Frage: Wie besorgt sind Sie über die folgenden Dinge?

Basis: Männer Jan 23 I (n=262), Sep 23 (n=530); Angaben in Prozent; Mehrfachnennungen möglich

Größte gesellschaftliche Herausforderungen - Frauen im Trend

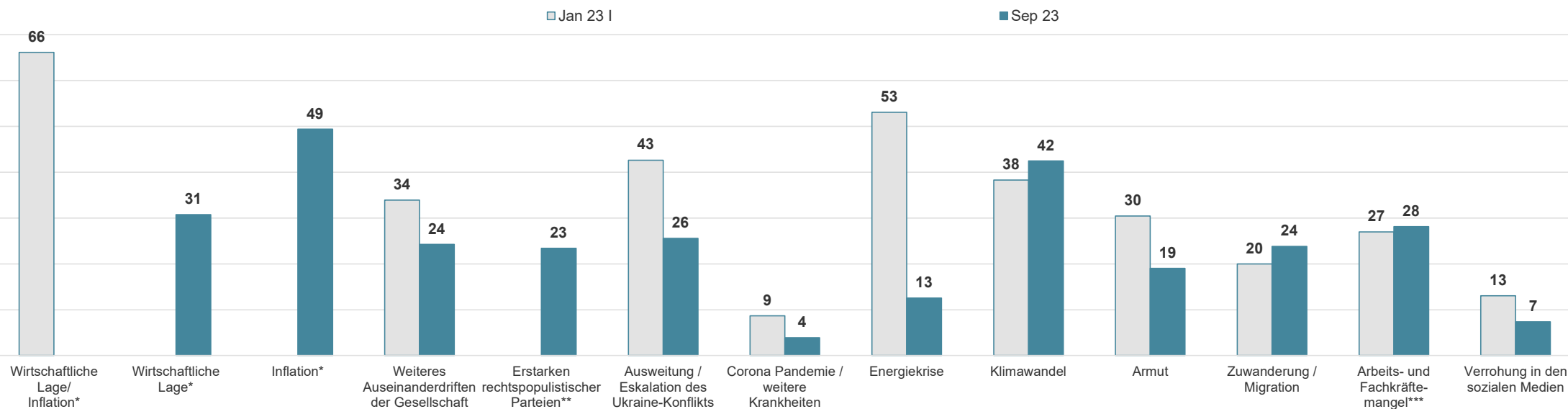


* In Jan 23 I zusammen, in Sep 23 getrennt abgefragt / ** Neues Item in Sep 23 / *** In Jan 23 I nur Fachkräftemangel

Frage: Was sind Ihrer Meinung nach die größten gesellschaftlichen Herausforderungen aktuell?

Basis: Frauen Jan 23 I (n=263), Sep 23 (n=518); Angaben in Prozent; Mehrfachnennungen möglich

Größte gesellschaftliche Herausforderungen - 16-29 Jahre im Trend

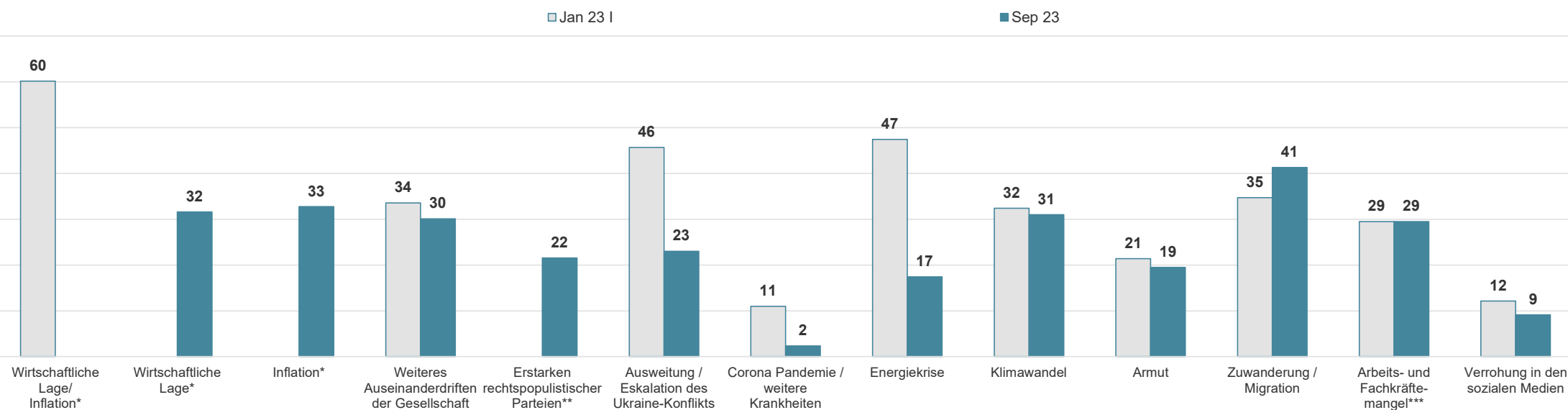


* In Jan 23 I zusammen, in Sep 23 getrennt abgefragt / ** Neues Item in Sep 23 / *** In Jan 23 I nur Fachkräftemangel

Frage: Was sind Ihrer Meinung nach die größten gesellschaftlichen Herausforderungen aktuell?

Basis: 16-29 Jahre Jan 23 I (n=115), Sep 23 (n=231); Angaben in Prozent; Mehrfachnennungen möglich

Größte gesellschaftliche Herausforderungen - 30-49 Jahre im Trend

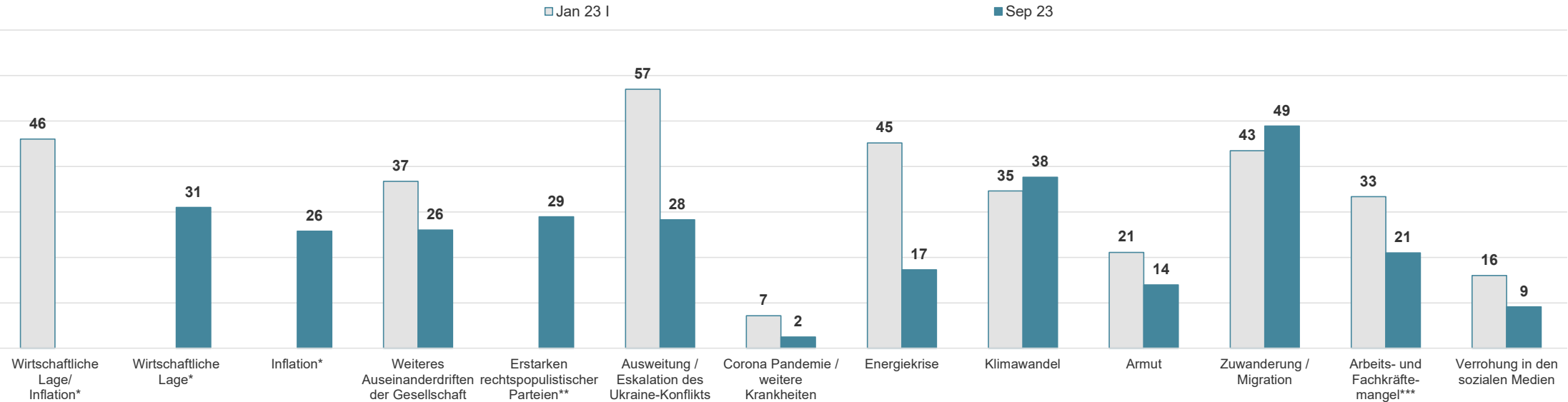


* In Jan 23 I zusammen, in Sep 23 getrennt abgefragt / ** Neues Item in Sep 23 / *** In Jan 23 I nur Fachkräftemangel

Frage: Was sind Ihrer Meinung nach die größten gesellschaftlichen Herausforderungen aktuell?

Basis: 30-49 Jahre Jan 23 I (n=173), Sep 23 (n=339); Angaben in Prozent; Mehrfachnennungen möglich

Größte gesellschaftliche Herausforderungen - ab 50 Jahre im Trend

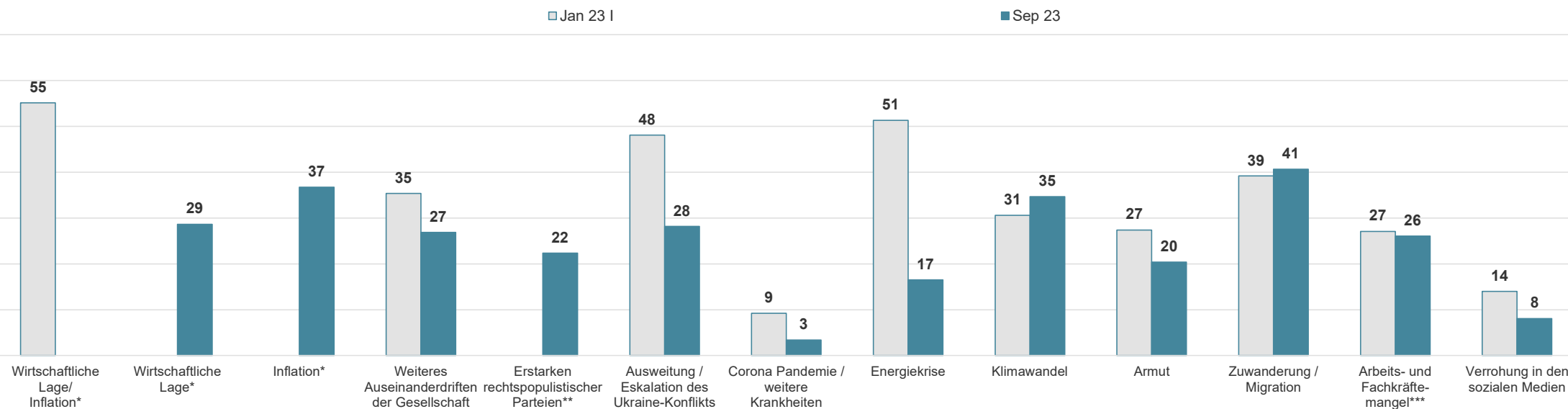


* In Jan 23 I zusammen, in Sep 23 getrennt abgefragt / ** Neues Item in Sep 23 / *** In Jan 23 I nur Fachkräftemangel

Frage: Was sind Ihrer Meinung nach die größten gesellschaftlichen Herausforderungen aktuell?

Basis: ab 50 Jahre Jan 23 I (n=237), Sep 23 (n=481); Angaben in Prozent; Mehrfachnennungen möglich

Größte gesellschaftliche Herausforderungen - Haushaltsnettoeinkommen < 5.000 EUR im Trend

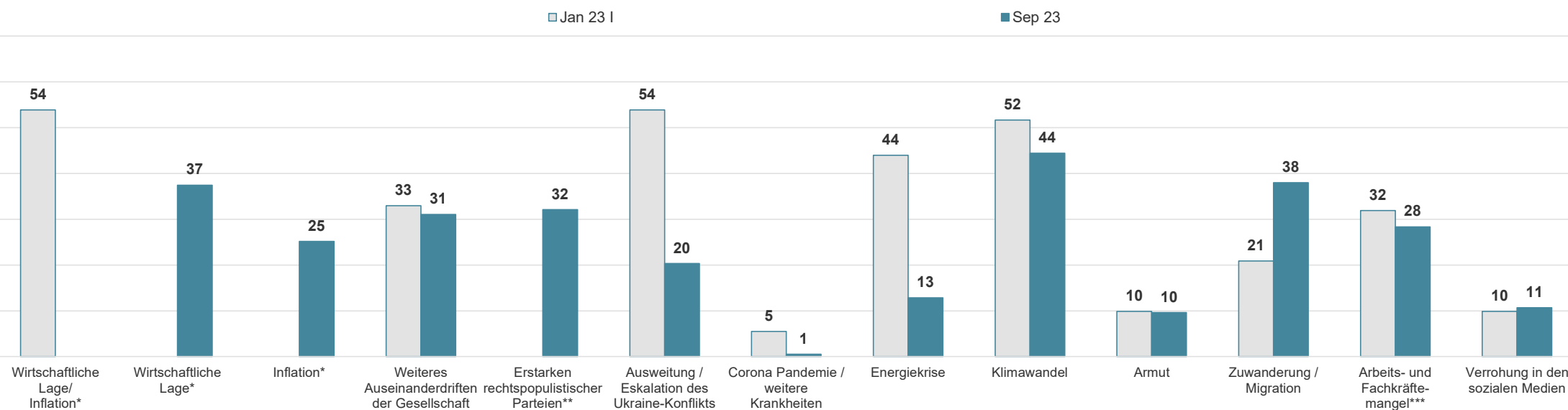


* In Jan 23 I zusammen, in Sep 23 getrennt abgefragt / ** Neues Item in Sep 23 / *** In Jan 23 I nur Fachkräftemangel

Frage: Was sind Ihrer Meinung nach die größten gesellschaftlichen Herausforderungen aktuell?

Basis: HNE < 5.000 € Jan 23 I (n=314), Sep 23 (n=618); Angaben in Prozent; Mehrfachnennungen möglich

Größte gesellschaftliche Herausforderungen - Haushaltsnettoeinkommen ab 5.000 EUR im Trend

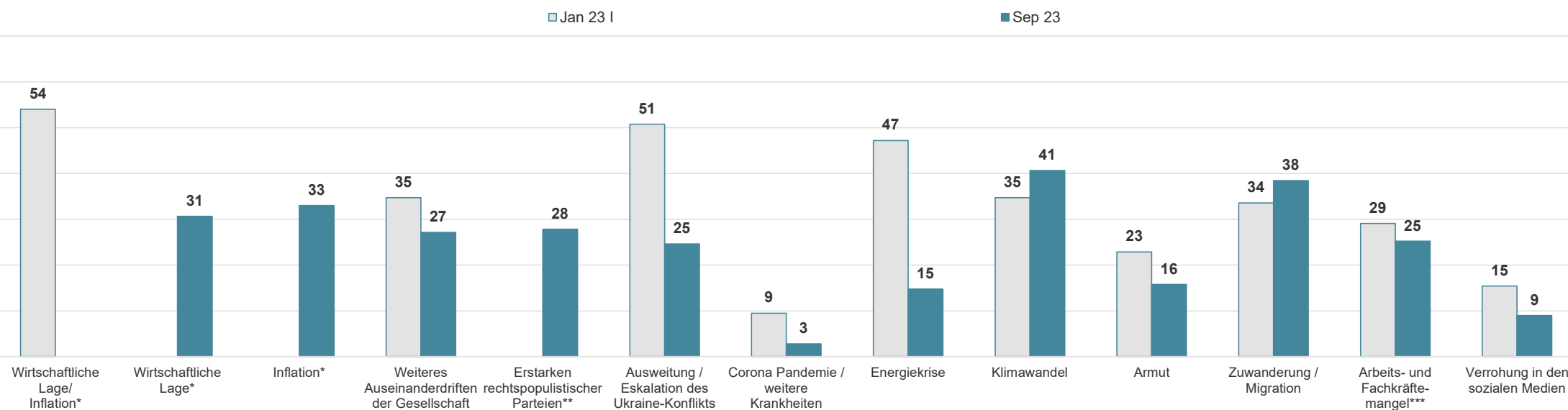


* In Jan 23 I zusammen, in Sep 23 getrennt abgefragt / ** Neues Item in Sep 23 / *** In Jan 23 I nur Fachkräftemangel

Frage: Was sind Ihrer Meinung nach die größten gesellschaftlichen Herausforderungen aktuell?

Basis: HNE ab 5.000 € Jan 23 I (n=91), Sep 23 (n=187); Angaben in Prozent; Mehrfachnennungen möglich

Größte gesellschaftliche Herausforderungen - Stadt im Trend

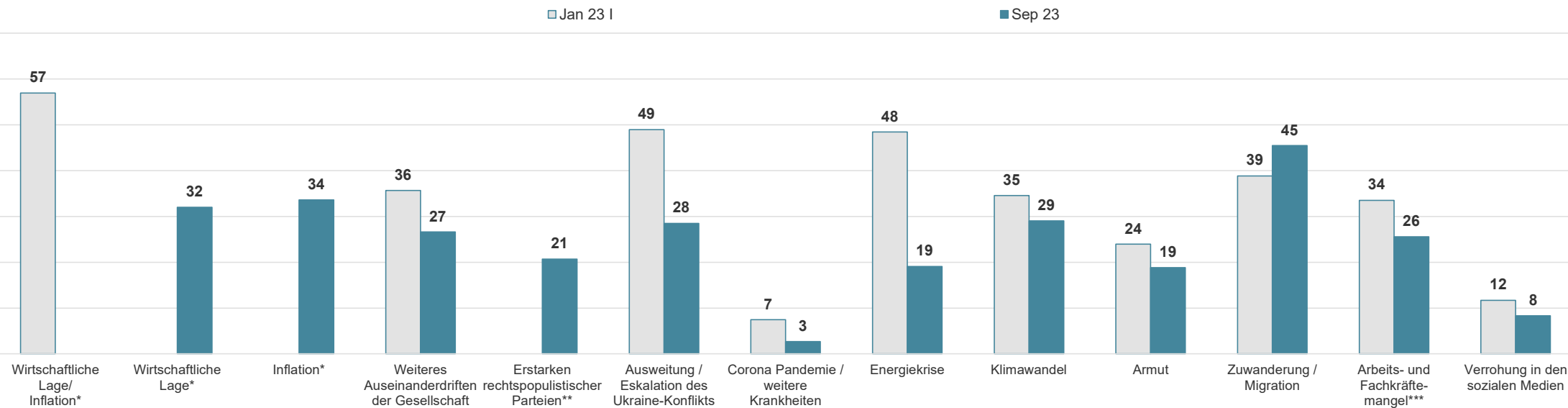


* In Jan 23 I zusammen, in Sep 23 getrennt abgefragt / ** Neues Item in Sep 23 / *** In Jan 23 I nur Fachkräftemangel

Frage: Was sind Ihrer Meinung nach die größten gesellschaftlichen Herausforderungen aktuell?

Basis: Stadt Jan 23 I (n=337), Sep 23 (n=679); Angaben in Prozent; Mehrfachnennungen möglich

Größte gesellschaftliche Herausforderungen - Land im Trend



* In Jan 23 I zusammen, in Sep 23 getrennt abgefragt / ** Neues Item in Sep 23 / *** In Jan 23 I nur Fachkräftemangel

Frage: Was sind Ihrer Meinung nach die größten gesellschaftlichen Herausforderungen aktuell?

Basis: Land Jan 23 I (n=188), Sep 23 (n=372); Angaben in Prozent; Mehrfachnennungen möglich

BADEN-WÜRTTEMBERG REPORT

Thema: Zufriedenheit mit Bundesregierung

STUDIE BADEN-WÜRTTEMBERG
REPORT

SO WIRD DAS NIX ANDERS ABER AUCH NICHT

KEINE PARTEI

IST GEEIGNET, DIE
BUNDESREGIERUNG
ZU FÜHREN

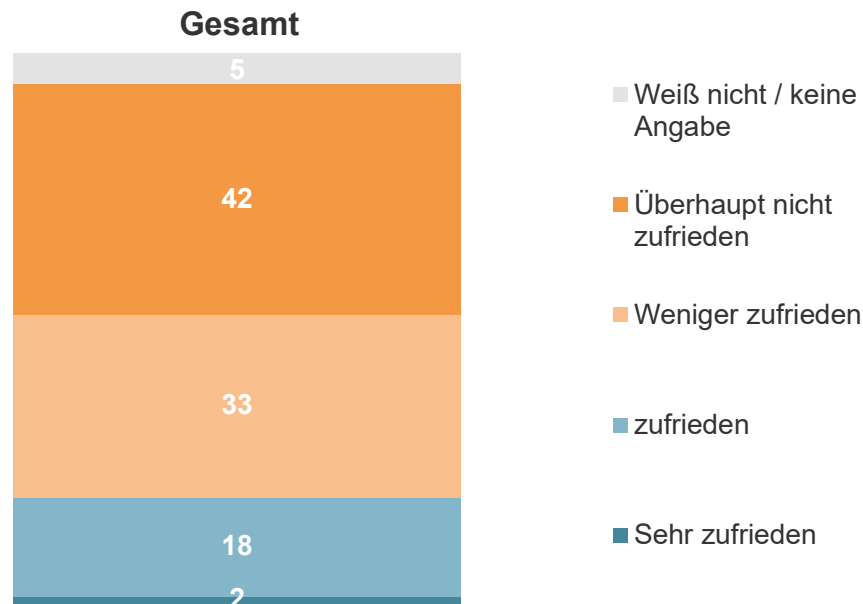
28%

Foto: picture alliance / Zoonar | Khosrow Rajab Kordli



75% sind mit der Bundesregierung nicht zufrieden

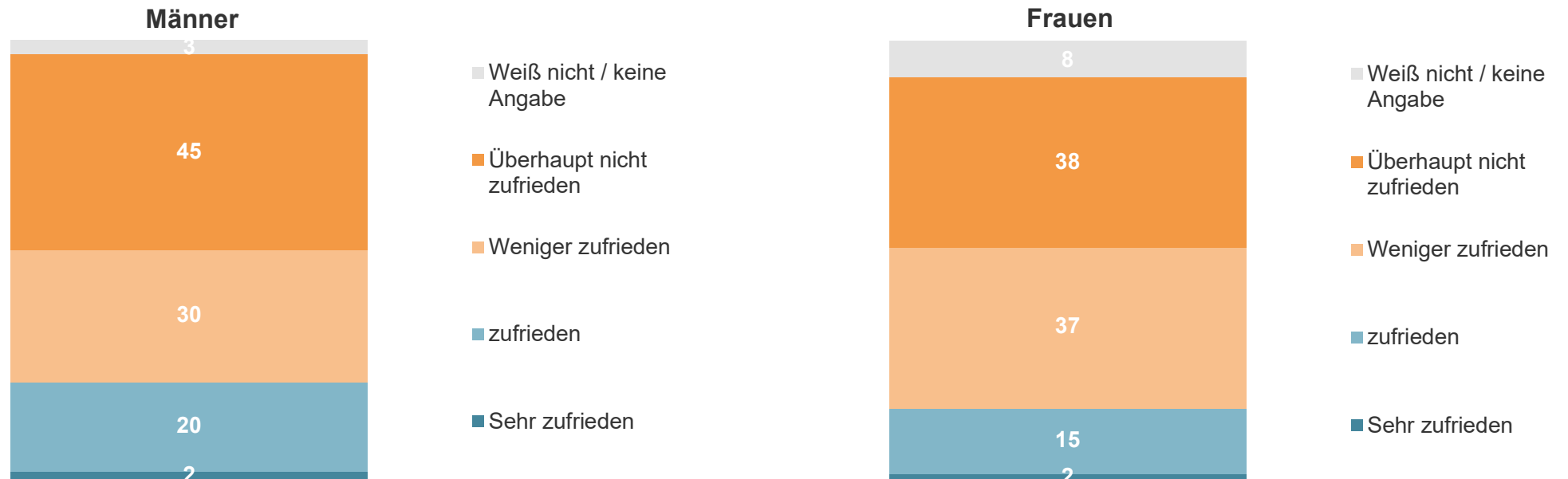
Zufriedenheit mit der Bundesregierung



Frage: Wie zufrieden sind Sie insgesamt mit der Arbeit der aktuellen Ampelregierung?

Basis: Alle Befragten n=1.051; Angaben in Prozent

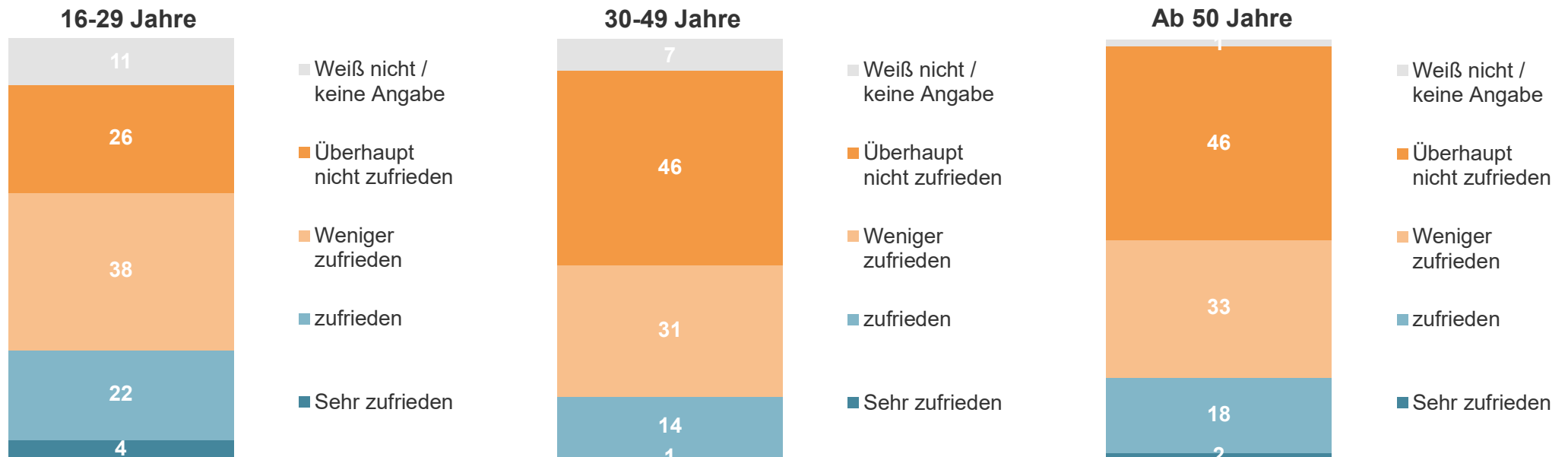
Zufriedenheit mit der Bundesregierung



Frage: Wie zufrieden sind Sie insgesamt mit der Arbeit der aktuellen Ampelregierung?
Basis: Männer: n=530; Frauen: n=518; Angaben in Prozent

Zufriedenheit nach Alter

Zufriedenheit mit der Bundesregierung



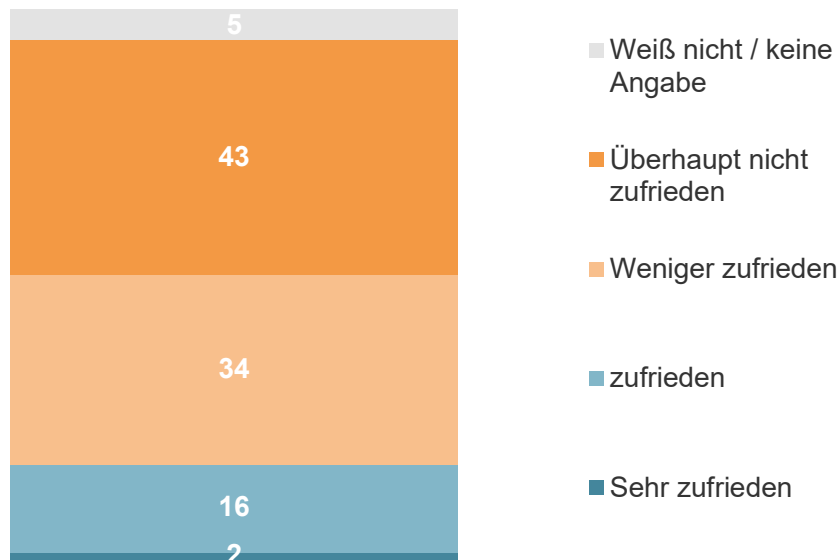
Frage: Wie zufrieden sind Sie insgesamt mit der Arbeit der aktuellen Ampelregierung?

Basis: 16-29 Jahre: n=231; 30-49 Jahre: n=339; ab 50 Jahre: n=481; Angaben in Prozent

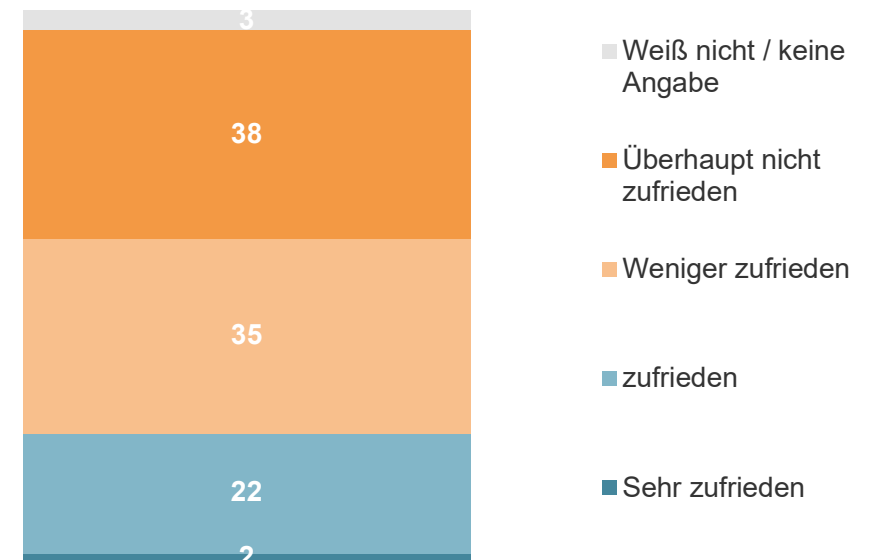
Zufriedenheit nach Einkommen

Zufriedenheit mit der Bundesregierung

Haushaltsnettoeinkommen < 5.000 EUR



Haushaltsnettoeinkommen ab 5.000 EUR

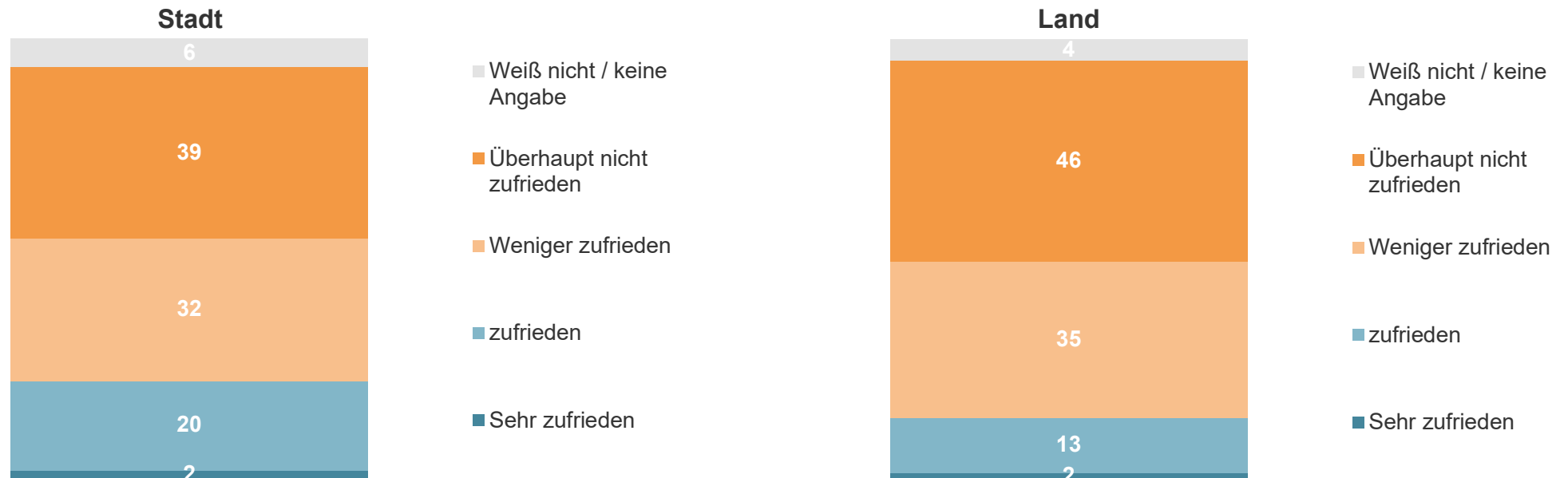


Frage: Wie zufrieden sind Sie insgesamt mit der Arbeit der aktuellen Ampelregierung?

Basis: HNE<5.000: n=618; HNE ab 5.000: n=187; Angaben in Prozent

Zufriedenheit nach Stadt/Land

Zufriedenheit mit der Bundesregierung



Frage: Wie zufrieden sind Sie insgesamt mit der Arbeit der aktuellen Ampelregierung?

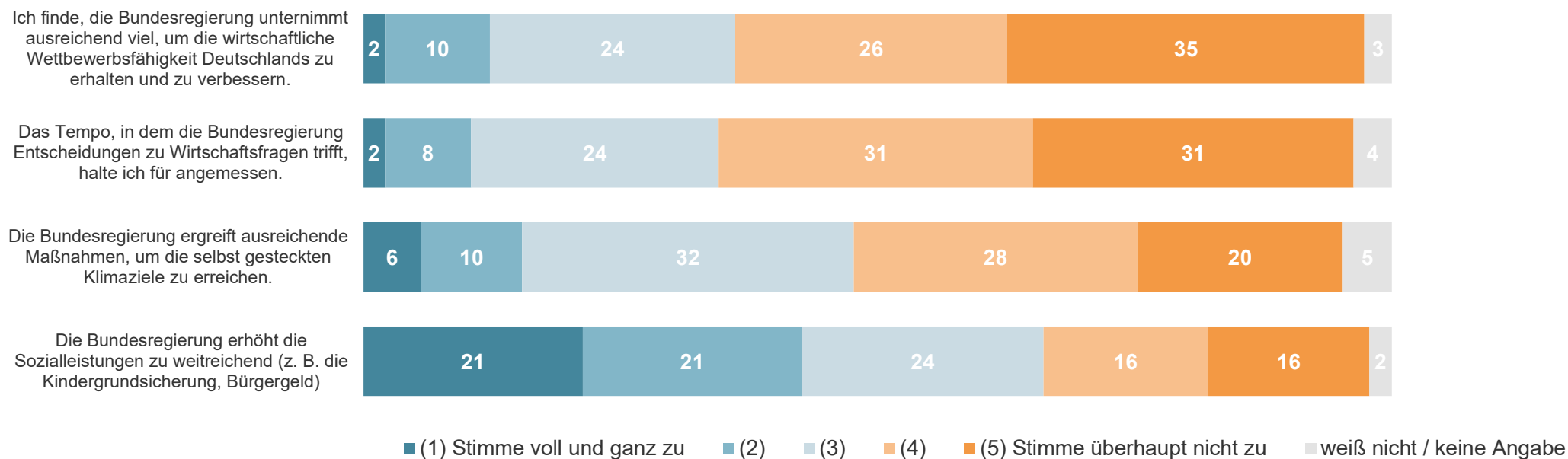
Basis: Stadt: n=679; Land: n=372; Angaben in Prozent

BADEN-WÜRTTEMBERG REPORT

Thema: Bewertung Politik der Bundesregierung

Nur 12% finde, die Regierung tut genug für Deutschlands Wettbewerbsfähigkeit

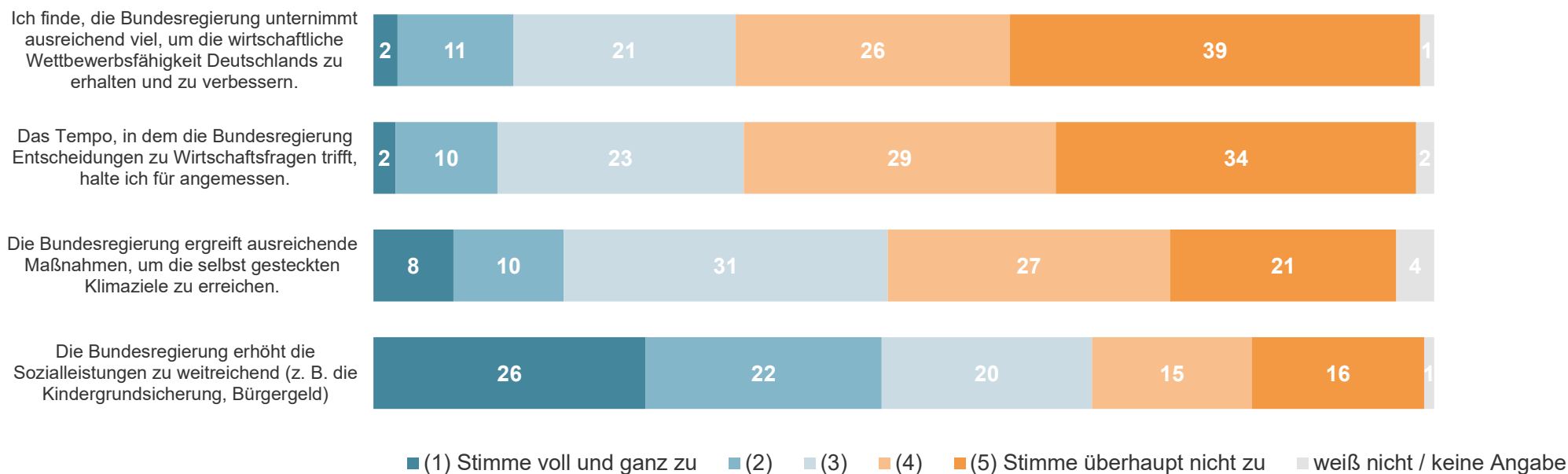
Politik der Bundesregierung - Gesamt



Frage: Wie bewerten Sie die Arbeit der Bundesregierung im Hinblick auf die folgenden Aspekte?

Basis: Alle Befragten n=1.051; Angaben in Prozent

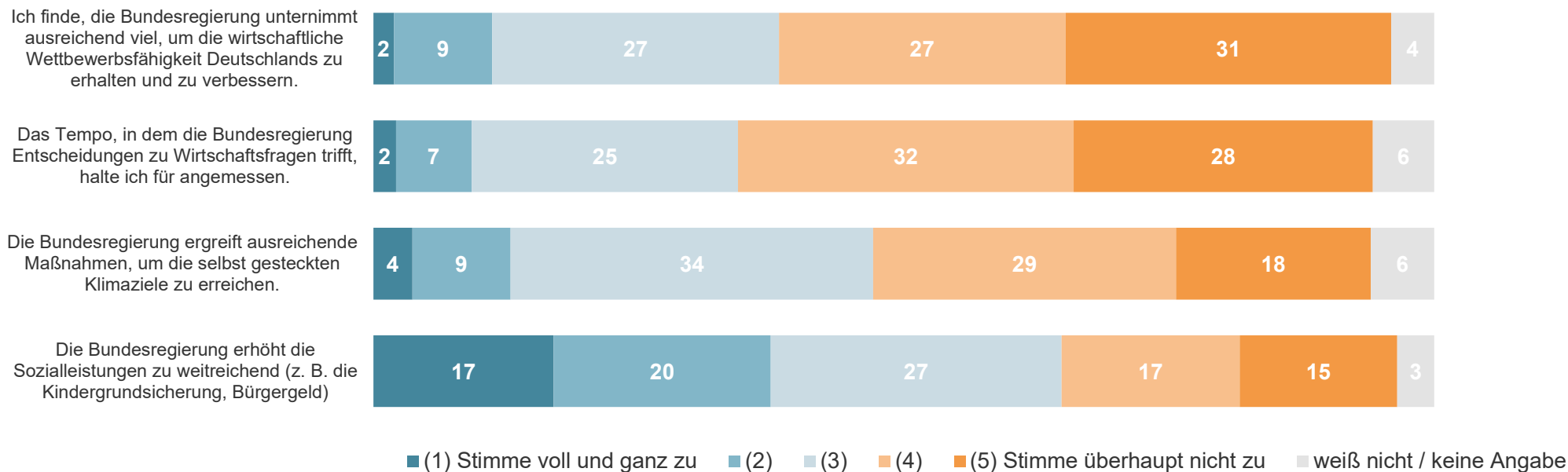
Politik der Bundesregierung - Männer



Frage: Wie bewerten Sie die Arbeit der Bundesregierung im Hinblick auf die folgenden Aspekte?

Basis: Männer n=530; Angaben in Prozent

Politik der Bundesregierung - Frauen



Frage: Wie bewerten Sie die Arbeit der Bundesregierung im Hinblick auf die folgenden Aspekte?

Basis: Frauen n=518; Angaben in Prozent

Politik der Bundesregierung - 16-29 Jahre

Ich finde, die Bundesregierung unternimmt ausreichend viel, um die wirtschaftliche Wettbewerbsfähigkeit Deutschlands zu erhalten und zu verbessern.



Das Tempo, in dem die Bundesregierung Entscheidungen zu Wirtschaftsfragen trifft, halte ich für angemessen.



Die Bundesregierung ergreift ausreichende Maßnahmen, um die selbst gesteckten Klimaziele zu erreichen.



Die Bundesregierung erhöht die Sozialleistungen zu weitreichend (z. B. die Kindergrundsicherung, Bürgergeld)

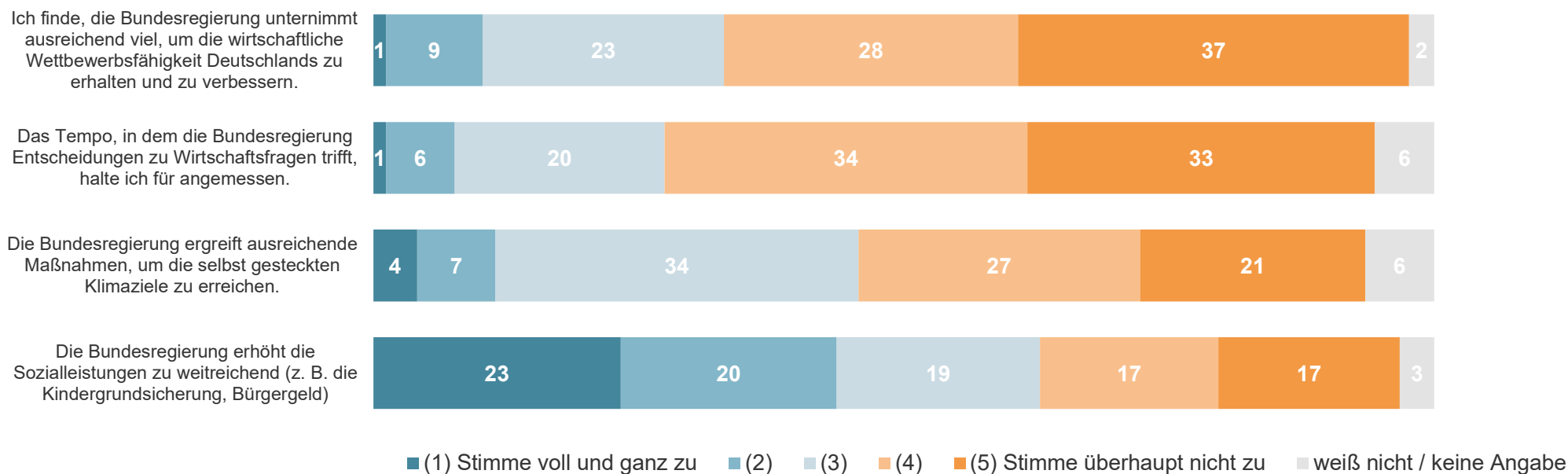


■ (1) Stimme voll und ganz zu ■ (2) ■ (3) ■ (4) ■ (5) Stimme überhaupt nicht zu ■ weiß nicht / keine Angabe

Frage: Wie bewerten Sie die Arbeit der Bundesregierung im Hinblick auf die folgenden Aspekte?

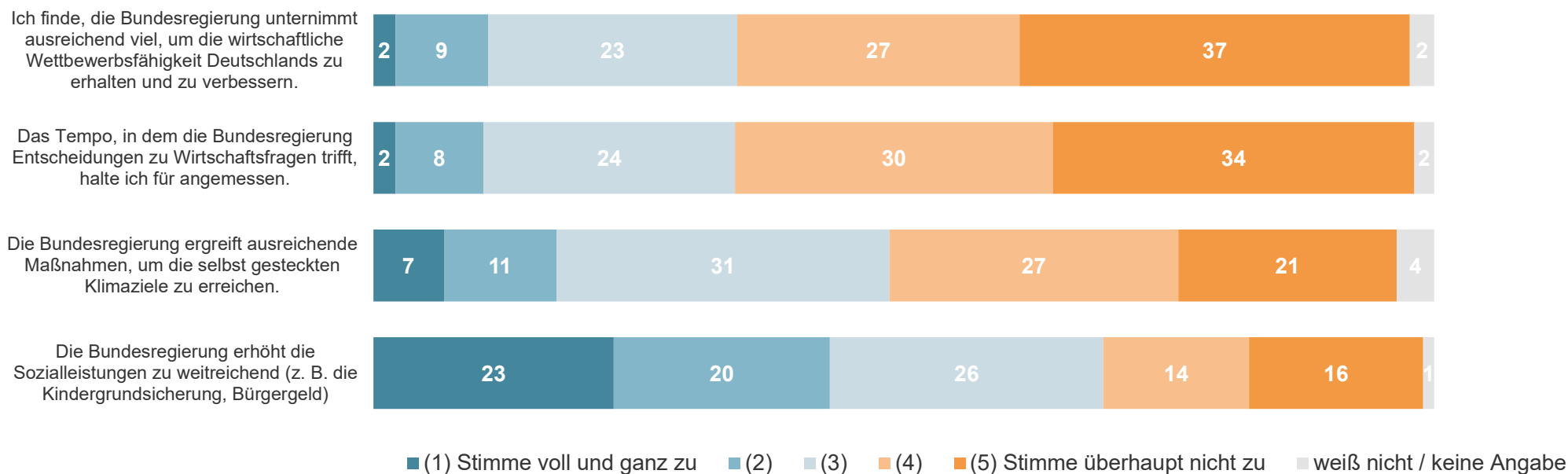
Basis: 16-29 Jahre n=231; Angaben in Prozent

Politik der Bundesregierung - 30-49 Jahre



Frage: Wie bewerten Sie die Arbeit der Bundesregierung im Hinblick auf die folgenden Aspekte?
Basis: 30-49 Jahre n=339; Angaben in Prozent

Politik der Bundesregierung - ab 50 Jahre



Frage: Wie bewerten Sie die Arbeit der Bundesregierung im Hinblick auf die folgenden Aspekte?
Basis: ab 50 Jahre n=481; Angaben in Prozent

Politik der Bundesregierung - Haushaltsnettoeinkommen < 5.000 EUR

Ich finde, die Bundesregierung unternimmt ausreichend viel, um die wirtschaftliche Wettbewerbsfähigkeit Deutschlands zu erhalten und zu verbessern.



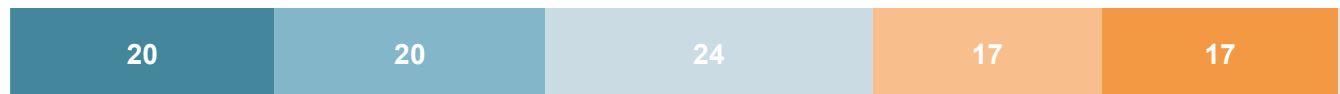
Das Tempo, in dem die Bundesregierung Entscheidungen zu Wirtschaftsfragen trifft, halte ich für angemessen.



Die Bundesregierung ergreift ausreichende Maßnahmen, um die selbst gesteckten Klimaziele zu erreichen.



Die Bundesregierung erhöht die Sozialleistungen zu weitreichend (z. B. die Kindergrundsicherung, Bürgergeld)

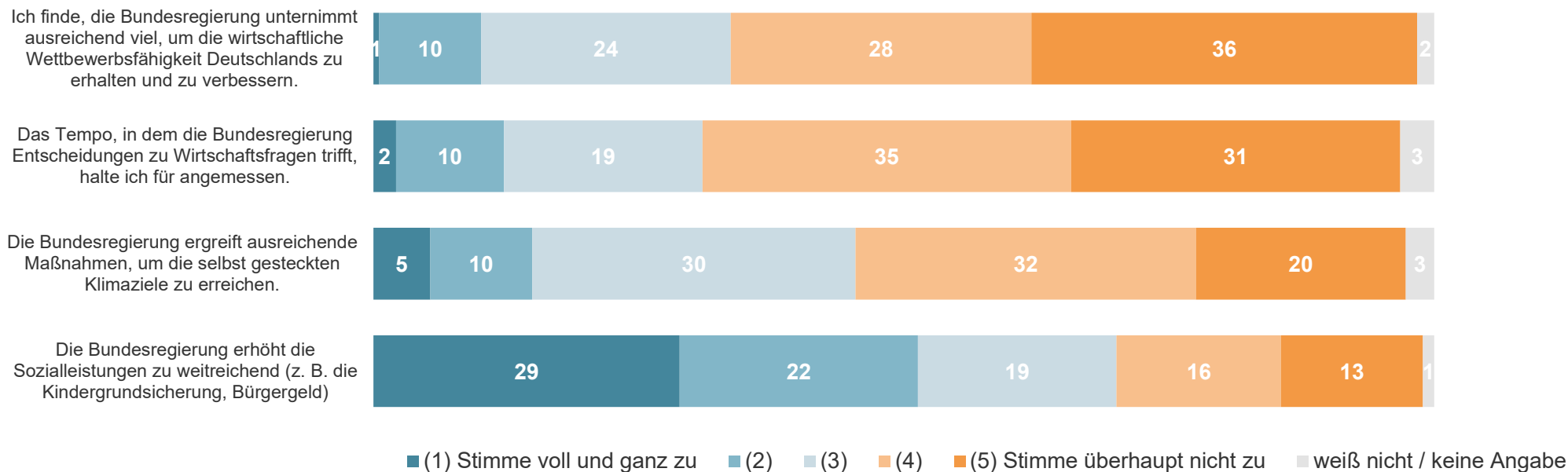


■ (1) Stimme voll und ganz zu ■ (2) ■ (3) ■ (4) ■ (5) Stimme überhaupt nicht zu ■ weiß nicht / keine Angabe

Frage: Wie bewerten Sie die Arbeit der Bundesregierung im Hinblick auf die folgenden Aspekte?

Basis: HNE < 5.000 € n=618; Angaben in Prozent

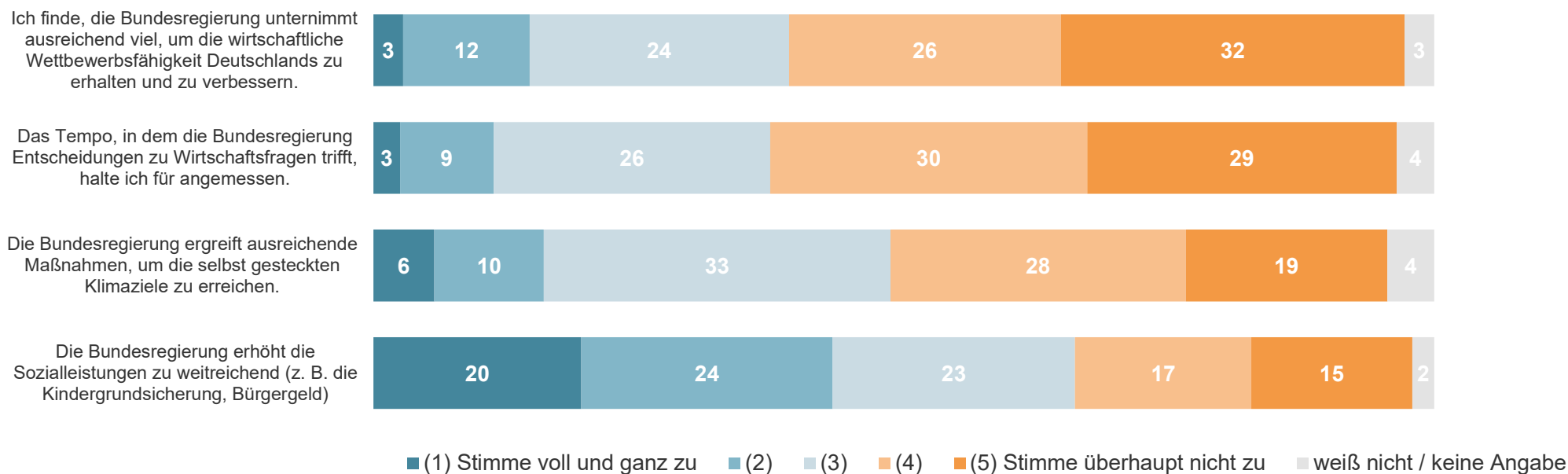
Politik der Bundesregierung - Haushaltsnettoeinkommen ab 5.000 EUR



Frage: Wie bewerten Sie die Arbeit der Bundesregierung im Hinblick auf die folgenden Aspekte?

Basis: HNE ab 5.000 € n=187; Angaben in Prozent

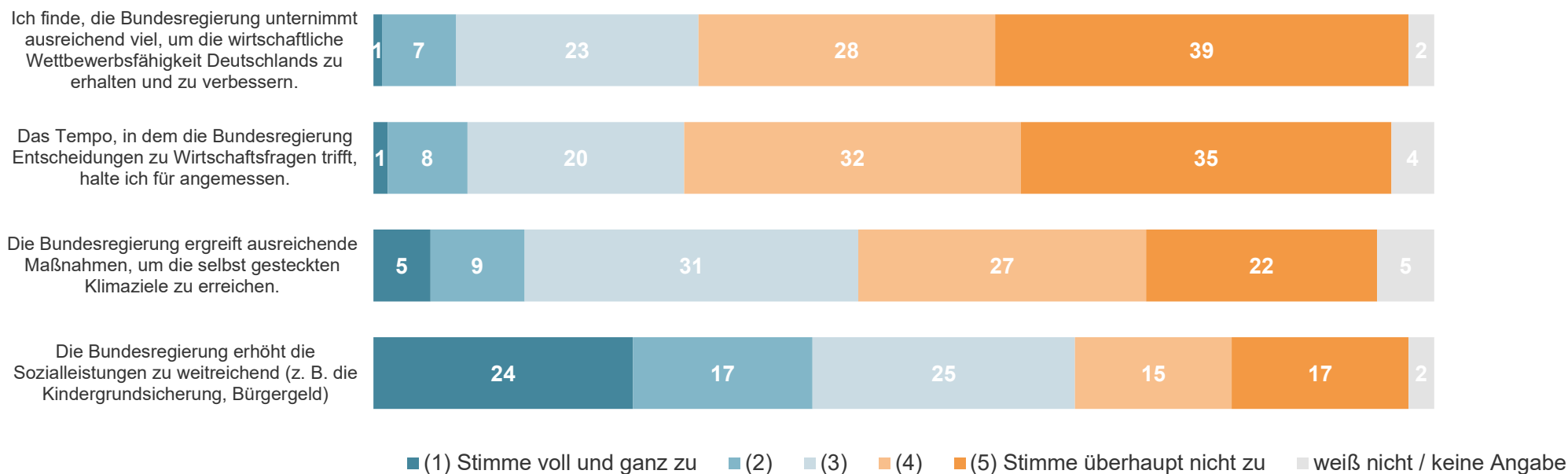
Politik der Bundesregierung - Stadt



Frage: Wie bewerten Sie die Arbeit der Bundesregierung im Hinblick auf die folgenden Aspekte?

Basis: Stadt n=679; Angaben in Prozent

Politik der Bundesregierung - Land



Frage: Wie bewerten Sie die Arbeit der Bundesregierung im Hinblick auf die folgenden Aspekte?

Basis: Land n=372; Angaben in Prozent

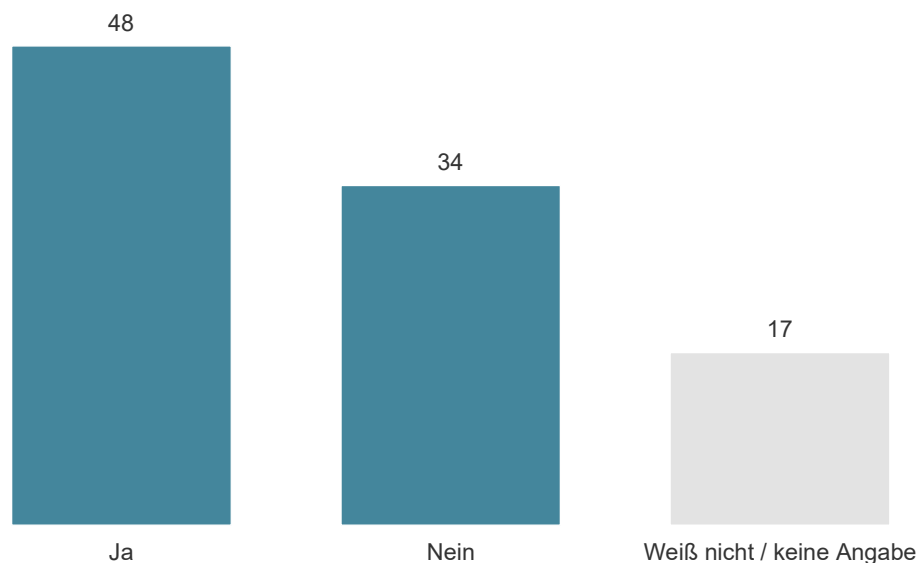
BADEN-WÜRTTEMBERG REPORT

Thema: Neuwahlen

Fast jeder Zweite wünscht sich Neuwahlen

Neuwahlen

Gesamt

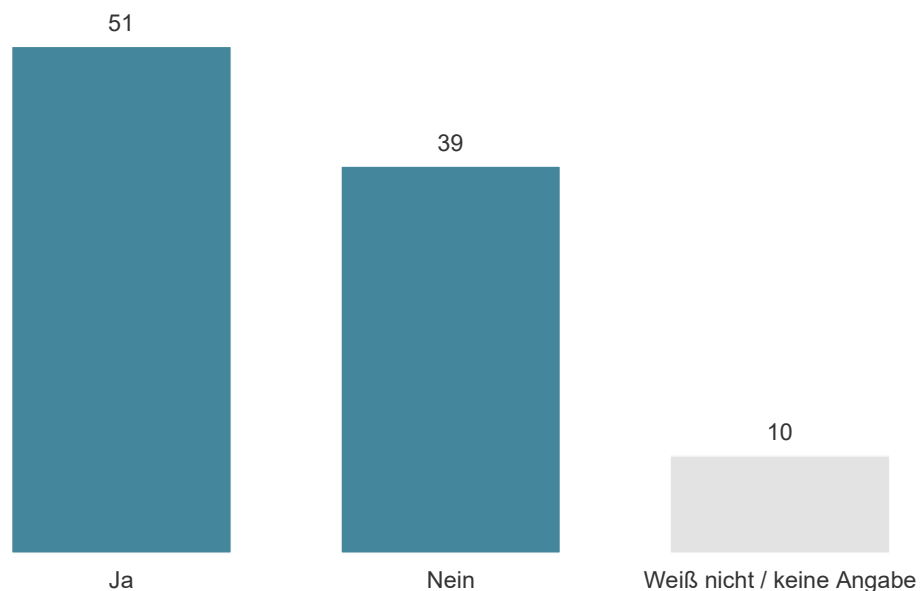


Frage: Sollten Ihrer Meinung nach baldmöglichst Neuwahlen stattfinden?

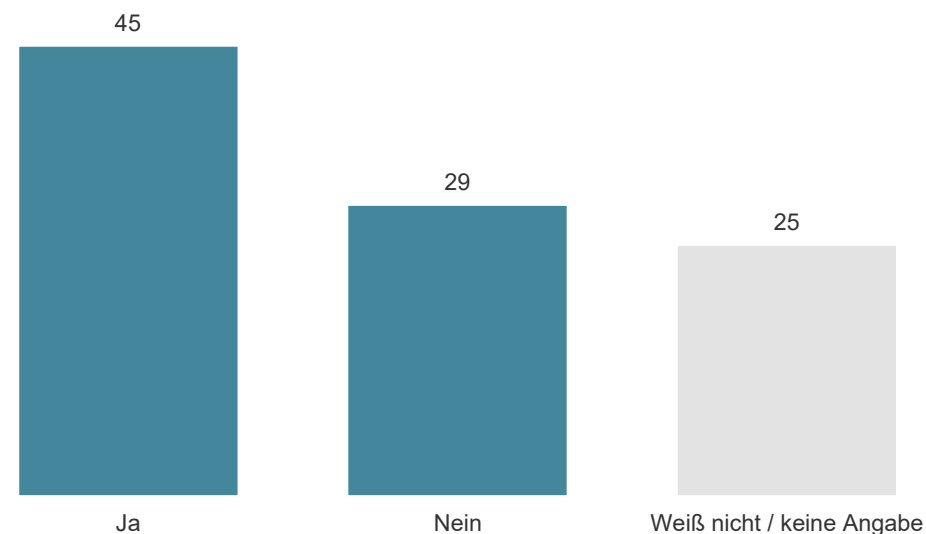
Basis: Alle Befragten n=1.051; Angaben in Prozent

Neuwahlen

Männer



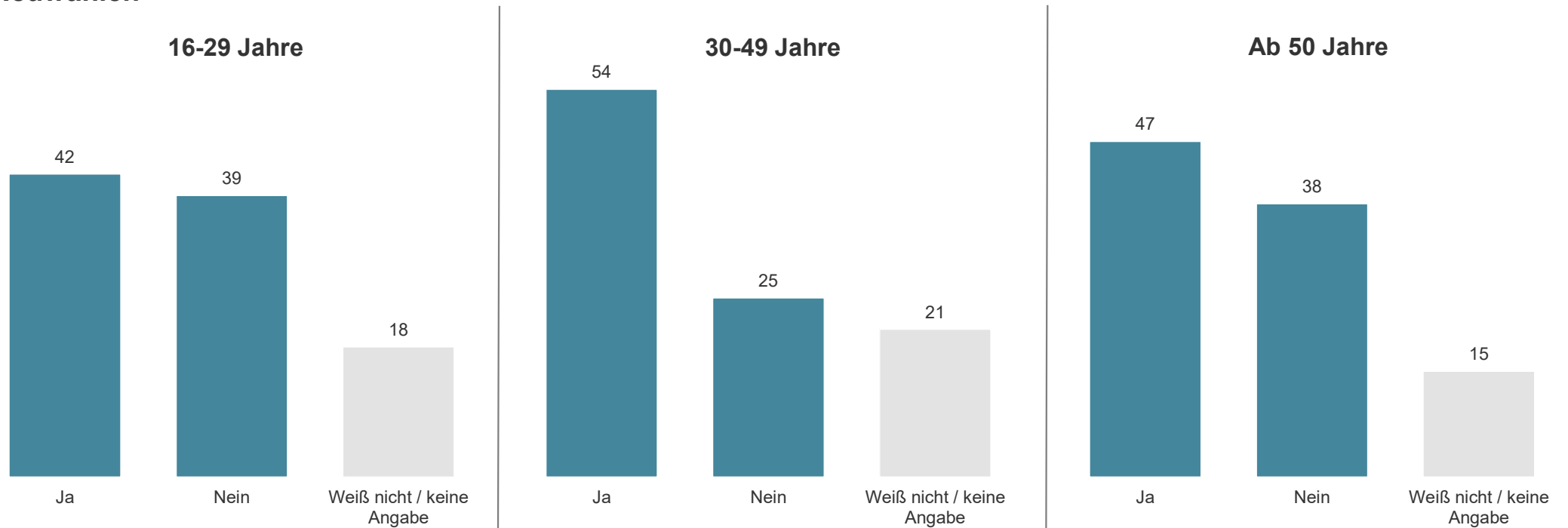
Frauen



Frage: Sollten Ihrer Meinung nach baldmöglichst Neuwahlen stattfinden?

Basis: Männer: n=530; Frauen: n=518; Angaben in Prozent

Neuwahlen

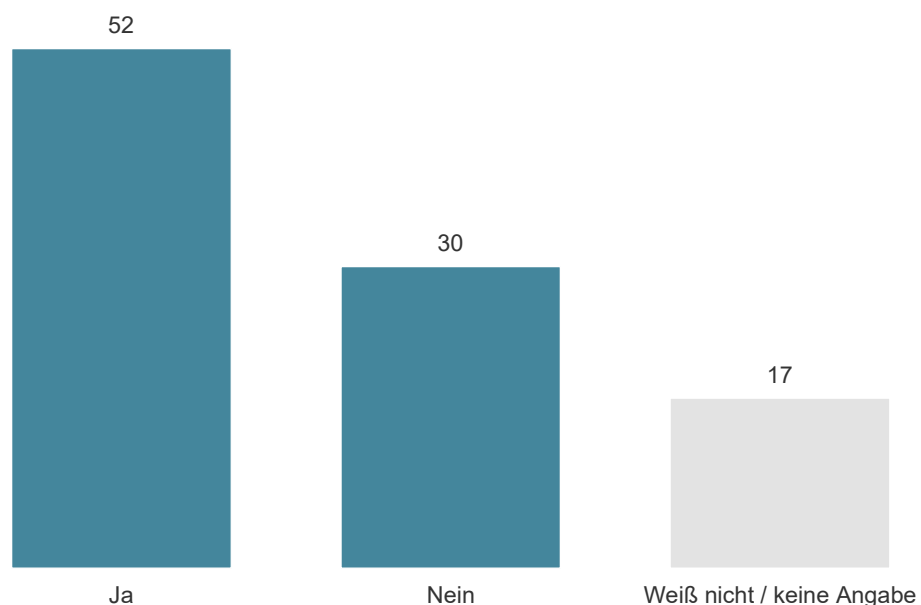


Frage: Sollten Ihrer Meinung nach baldmöglichst Neuwahlen stattfinden?

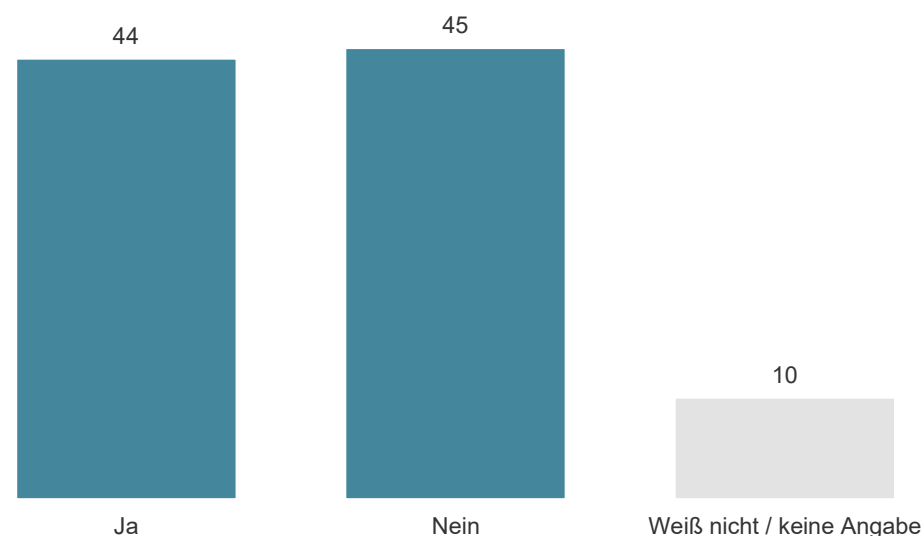
Basis: 16-29 Jahre: n=231; 30-49 Jahre: n=339; ab 50 Jahre: n=481; Angaben in Prozent

Neuwahlen

Haushaltsnettoeinkommen < 5.000 EUR



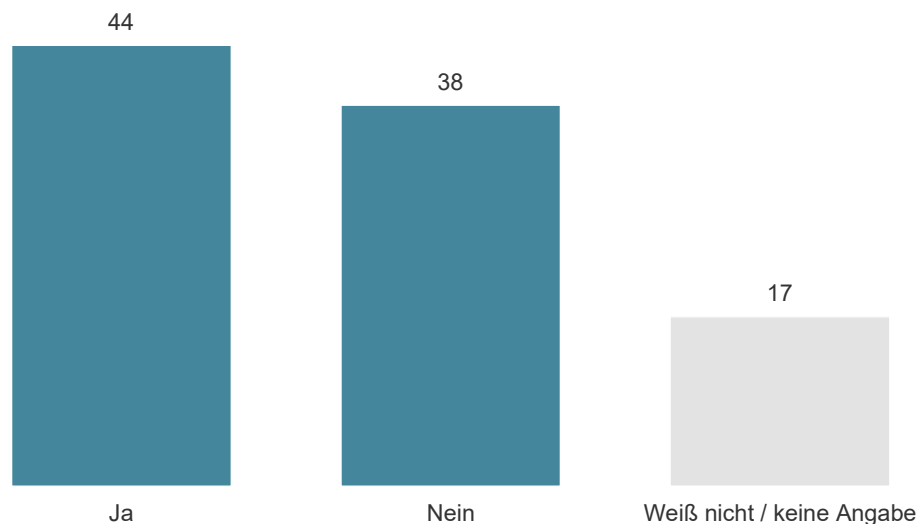
Haushaltsnettoeinkommen ab 5.000 EUR



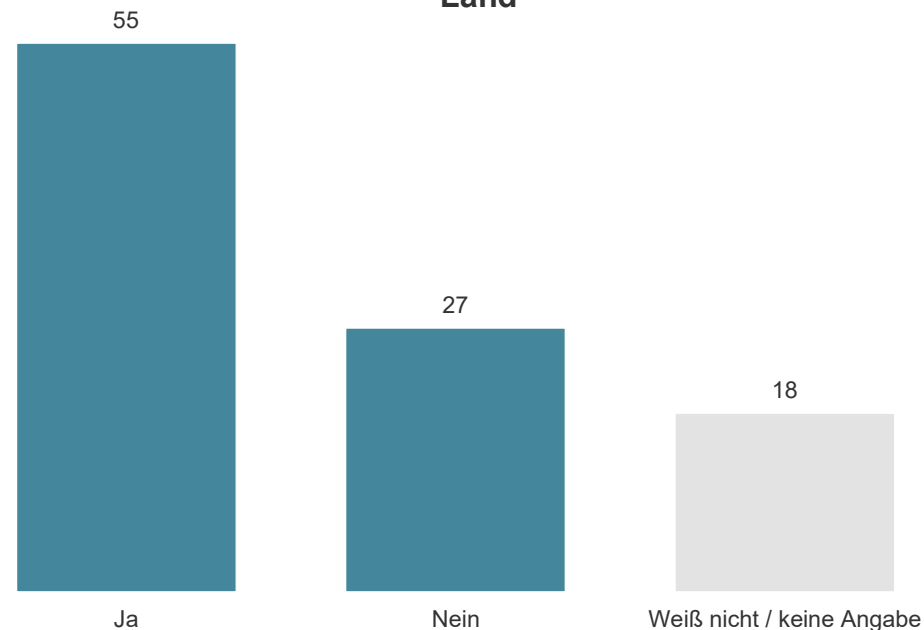
Frage: Sollten Ihrer Meinung nach baldmöglichst Neuwahlen stattfinden?
Basis: HNE < 5.000 €: n=618; HNE ab 5.000 €: n=187; Angaben in Prozent

Neuwahlen

Stadt



Land



Frage: Sollten Ihrer Meinung nach baldmöglichst Neuwahlen stattfinden?

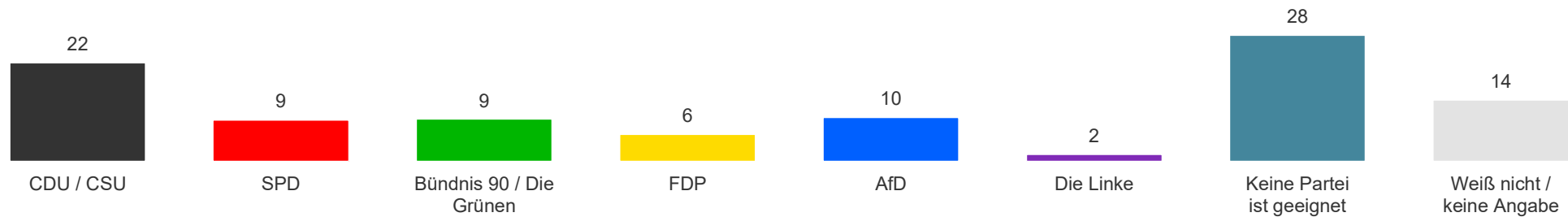
Basis: Stadt: n=679; Land: n=372; Angaben in Prozent

BADEN-WÜRTTEMBERG REPORT

Thema: Beste Partei für Bundesregierung

28% halten keine Partei geeignet, eine Regierung anzuführen

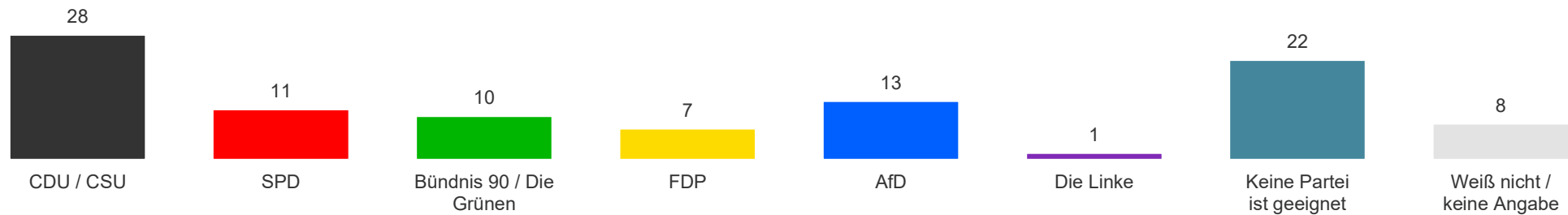
Beste Partei für Bundesregierung - Gesamt



Frage: Welche Partei ist Ihrer Meinung nach am besten geeignet, eine Bundesregierung anzuführen?

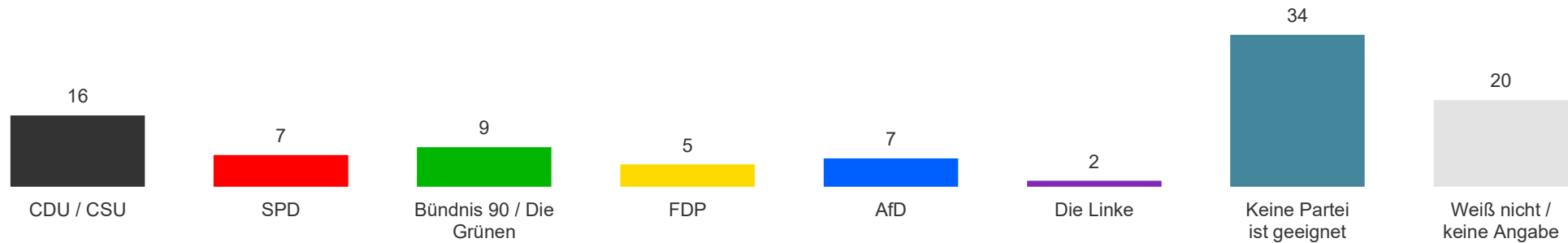
Basis: Alle Befragten n=1.051; Angaben in Prozent

Beste Partei für Bundesregierung - Männer



Frage: Welche Partei ist Ihrer Meinung nach am besten geeignet, eine Bundesregierung anzuführen?
Basis: Männer n=530; Angaben in Prozent

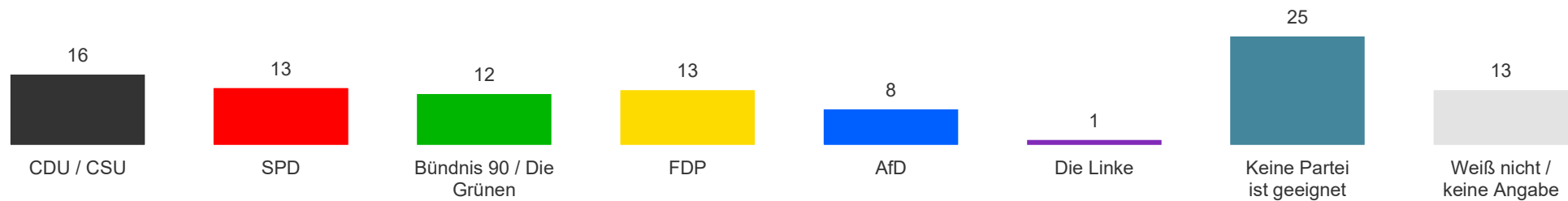
Beste Partei für Bundesregierung - Frauen



Frage: Welche Partei ist Ihrer Meinung nach am besten geeignet, eine Bundesregierung anzuführen?

Basis: Frauen n=518; Angaben in Prozent

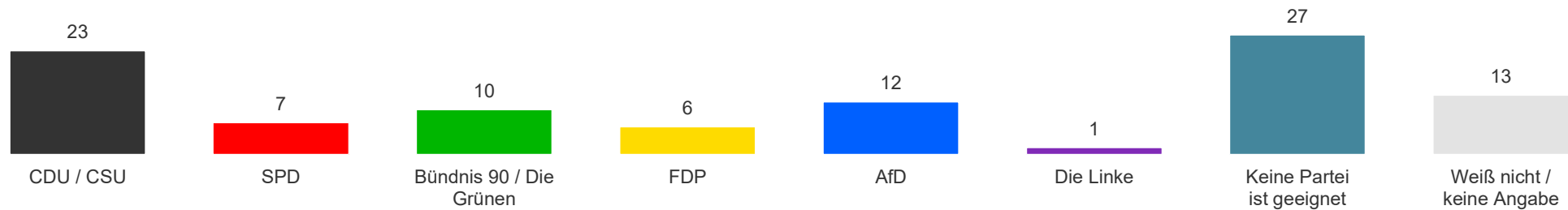
Beste Partei für Bundesregierung - 16-29 Jahre



Frage: Welche Partei ist Ihrer Meinung nach am besten geeignet, eine Bundesregierung anzuführen?

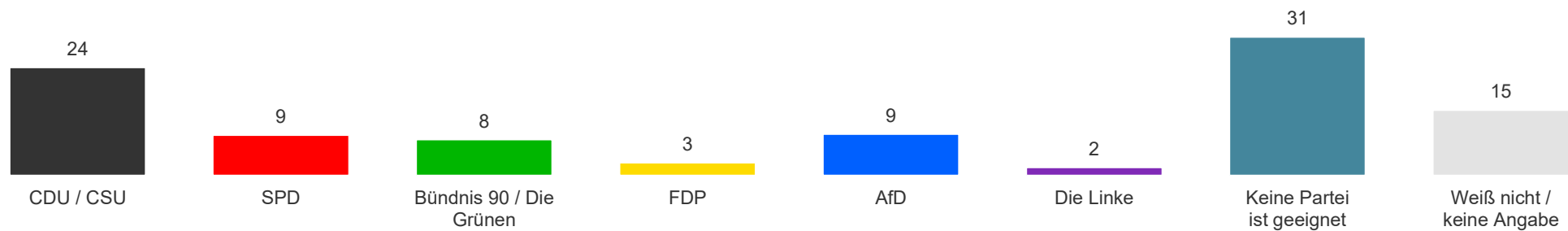
Basis: 16-29 Jahre n=231; Angaben in Prozent

Beste Partei für Bundesregierung - 30-49 Jahre



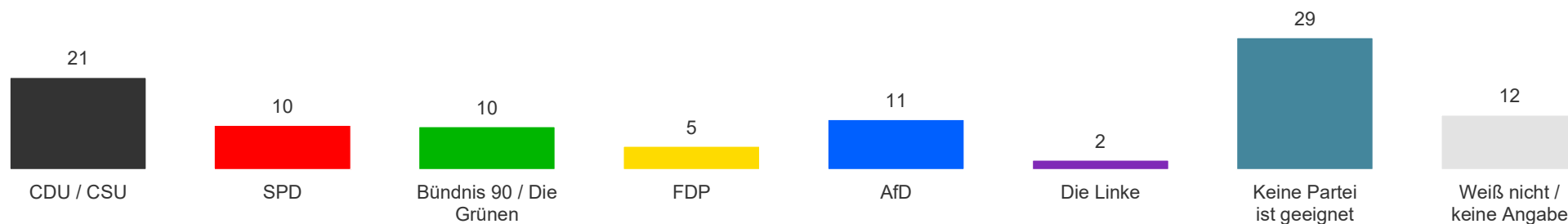
Frage: Welche Partei ist Ihrer Meinung nach am besten geeignet, eine Bundesregierung anzuführen?
Basis: 30-49 Jahre n=339; Angaben in Prozent

Beste Partei für Bundesregierung - ab 50 Jahre



Frage: Welche Partei ist Ihrer Meinung nach am besten geeignet, eine Bundesregierung anzuführen?
Basis: ab 50 Jahre n=481; Angaben in Prozent

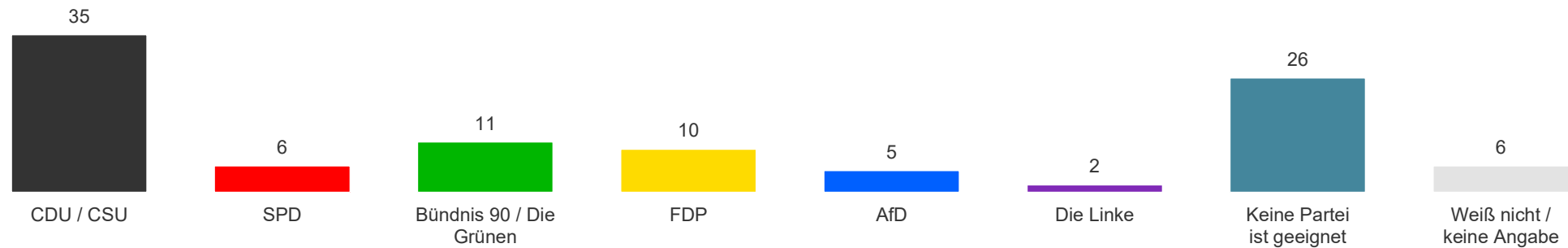
Beste Partei für Bundesregierung - Haushaltsnettoeinkommen < 5.000 €



Frage: Welche Partei ist Ihrer Meinung nach am besten geeignet, eine Bundesregierung anzuführen?

Basis: HNE < 5.000 €; n=618; Angaben in Prozent

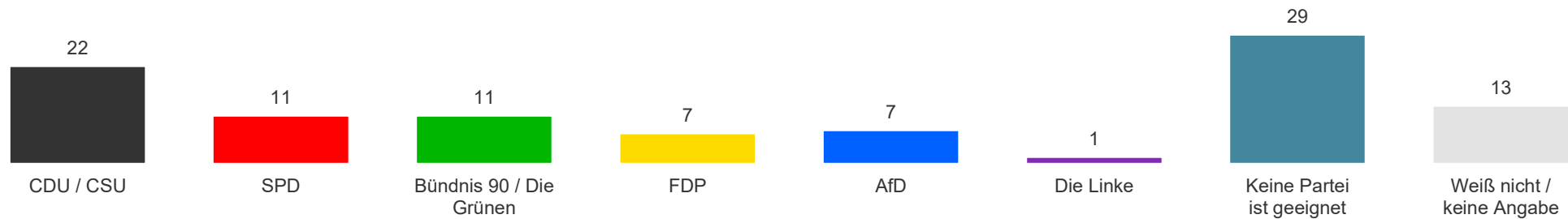
Beste Partei für Bundesregierung - Haushaltsnettoeinkommen ab 5.000 €



Frage: Welche Partei ist Ihrer Meinung nach am besten geeignet, eine Bundesregierung anzuführen?

Basis: HNE ab 5.000 €; n=187; Angaben in Prozent

Beste Partei für Bundesregierung - Stadt

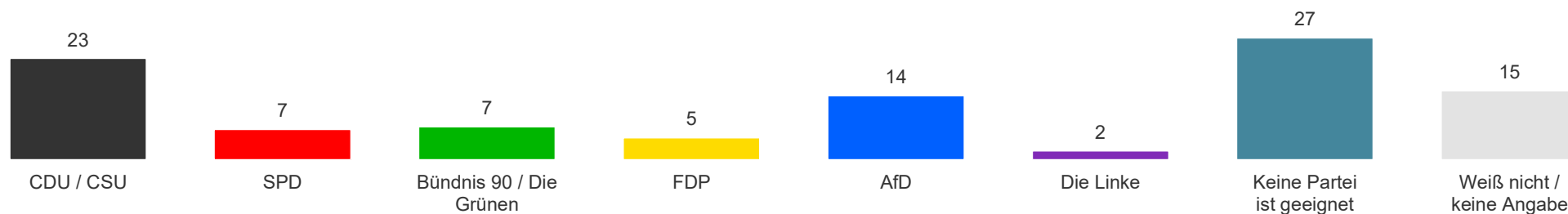


Frage: Welche Partei ist Ihrer Meinung nach am besten geeignet, eine Bundesregierung anzuführen?

Basis: Stadt: n=679; Angaben in Prozent

AfD schneidet auf dem Land doppelt so gut ab, wie SPD und Grüne

Beste Partei für Bundesregierung - Land



Frage: Welche Partei ist Ihrer Meinung nach am besten geeignet, eine Bundesregierung anzuführen?

Basis: Land: n=372; Angaben in Prozent