

BADEN-WÜRTTEMBERG
REPORT

SO TICKT

BADEN-WÜRTTEMBERG



BADEN-WÜRTTEMBERG REPORT

Über 4.500 Online-Interviews / Befragungswellen: 01.09.22-13.03.2023

KANTAR

Kantar, ehemals formierend unter dem Namen Infratest (München) und Emnid (Bielefeld), ist eines der weltweit führenden Unternehmen für Marketing-Daten und -Analysen. Kantar ist in über 90 Märkten als Marktforschungsinstitut global und lokal agierend. Auf Initiative der Privatradios in Baden-Württemberg wird mit dem *Baden-Württemberg-Report* ein gesellschaftliches Stimmungsbarometer erstellt - mit über 1000 Interviews im Monat. Der *Baden-Württemberg-Report* ist repräsentativ für die Online-Bevölkerung ab 16 Jahren und ist seit Anfang September 2022 im Feld – quotiert nach Alter, Geschlecht und Region.


STUDIE BADEN-WÜRTTEMBERG
REPORT

GEMEINSAM LERNEN MEHR PFLICHTEN FÜR ELTERN

Im Vergleich zu anderen
Bundesländern sackt die Leistung
an den Schulen mehr und mehr ab.
58% der Befragten denken, das sei
eine Folge der Corona-Pandemie.

73%

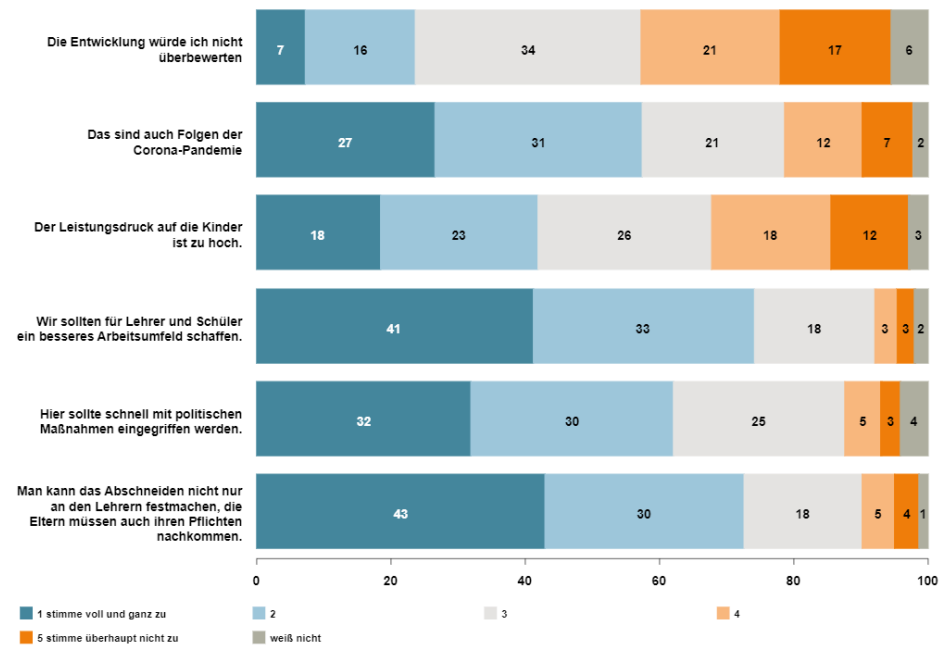
sehen die Schuld am schlechten Abschneiden
in der Schule auch bei den Eltern.



picture alliance / Andreas Pacek/Westend61/dpa-tmn | Andreas Pacek

73% SEHEN ELTERN BEI DER BILDUNG MEHR IN DER PFLICHT

Bildung BW in %



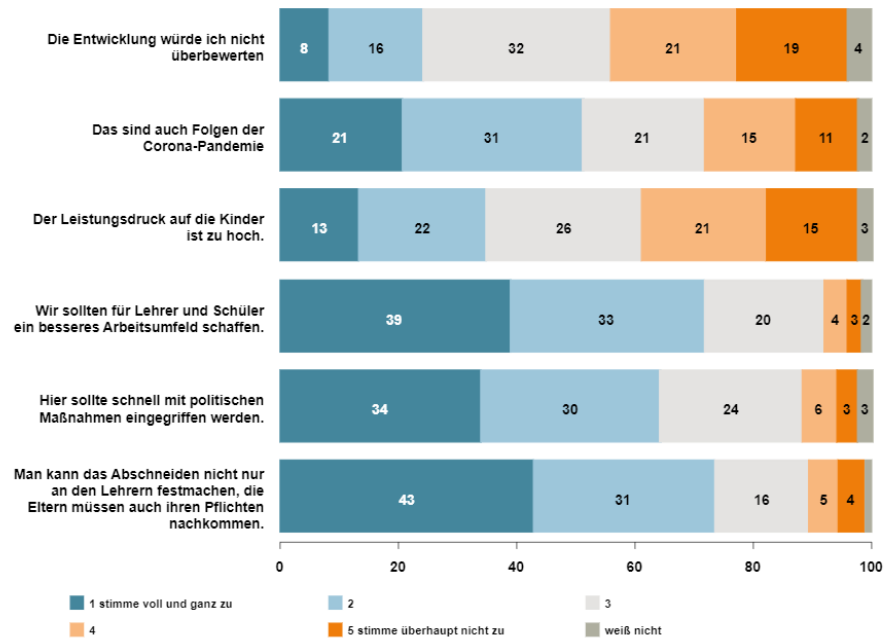
Baden-Württemberg ist in einer deutschlandweiten Bildungsvergleichsstudie weiter abgesackt. Inwiefern stimmen Sie:

[Frage anzeigen](#)

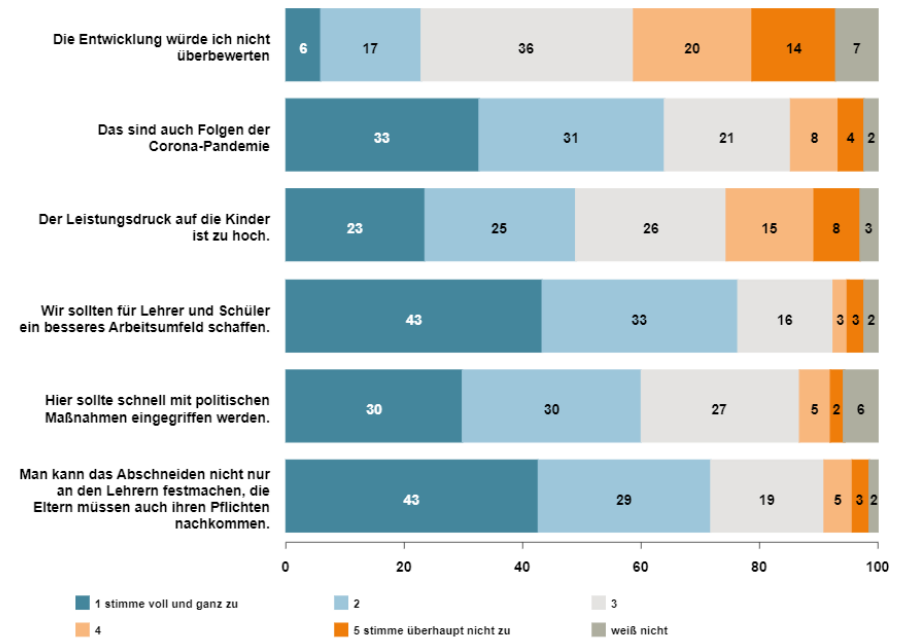
Quelle: BaWü Report, n=1.045 Fälle

BILDUNG IN BW NACH GESCHLECHT

Bildung BW in % - Männlich



Bildung BW in % - Weiblich



Baden-Württemberg ist in einer deutschlandweiten Bildungsvergleichsstudien weiter abgesackt. | [Frage anzeigen](#)

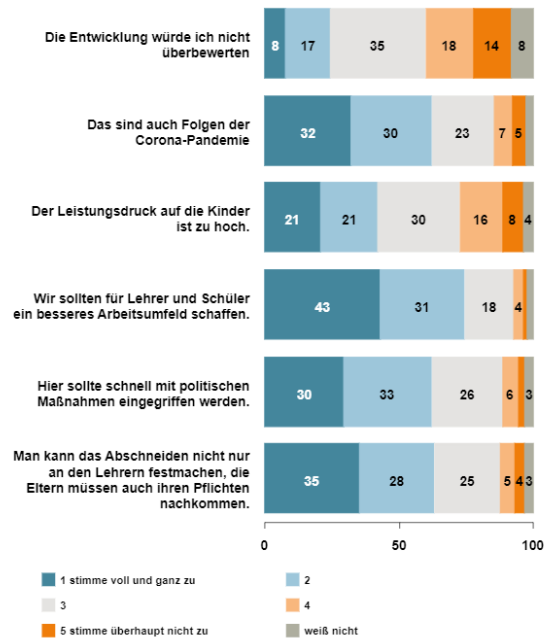
Baden-Württemberg ist in einer deutschlandweiten Bildungsvergleichsstudien weiter abgesackt. | [Frage anzeigen](#)

Quelle: BaWü Report Geschlecht: Männlich, n=520 Fälle

Quelle: BaWü Report Geschlecht: Weiblich, n=520 Fälle

BILDUNG IN BW NACH ALTER

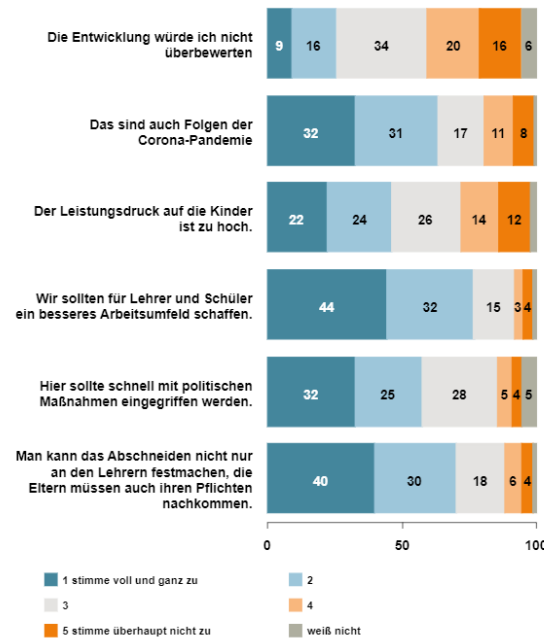
Bildung BW in % - 16-29 Jahre



Baden-Württemberg ist in einer deutschlandweiten I [Frage anzeigen](#)

Quelle: BaWü Report Altersgruppe: 16-29, n=220 Fälle

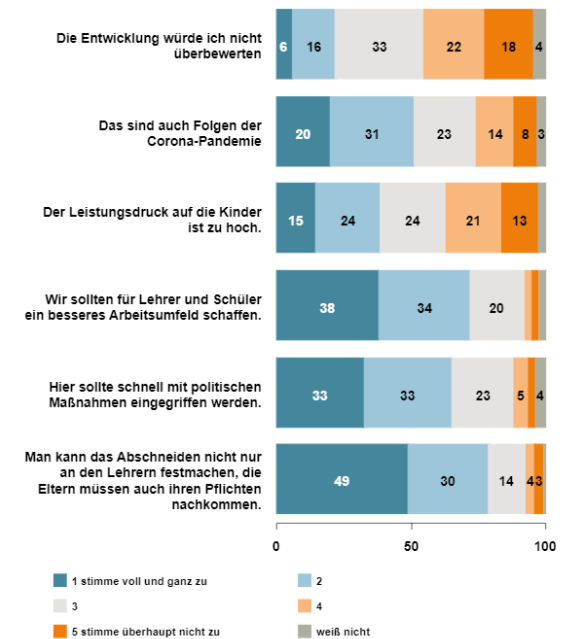
Bildung BW in % - 30-49 Jahre



Baden-Württemberg ist in einer deutschlandweiten I [Frage anzeigen](#)

Quelle: BaWü Report Altersgruppe: 30-49, n=340 Fälle

Bildung BW in % - 50 Jahre und älter

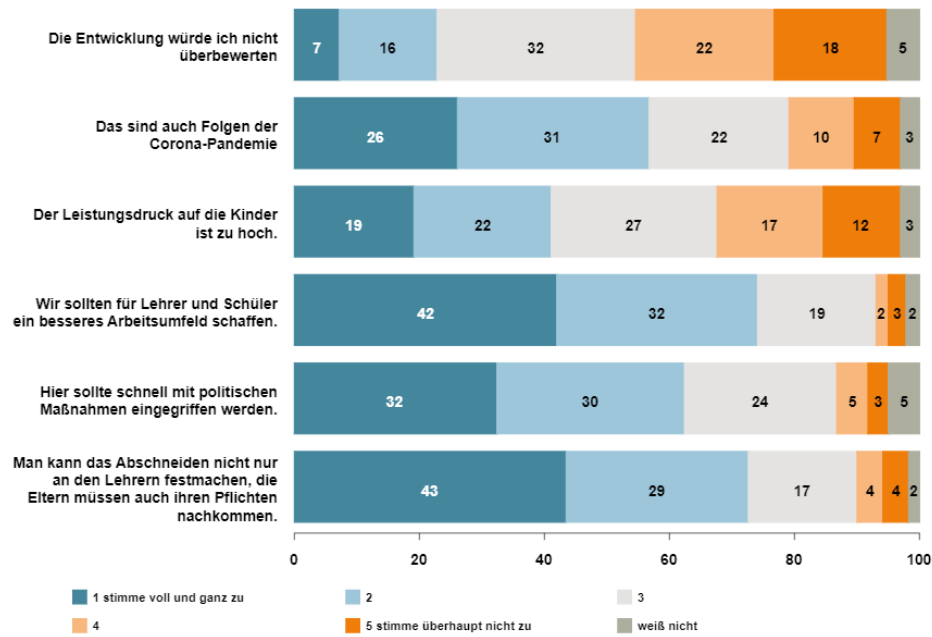


Baden-Württemberg ist in einer deutschlandweiten I [Frage anzeigen](#)

Quelle: BaWü Report Altersgruppe: 50+, n=485 Fälle

BILDUNG IN BW NACH STADT/LAND

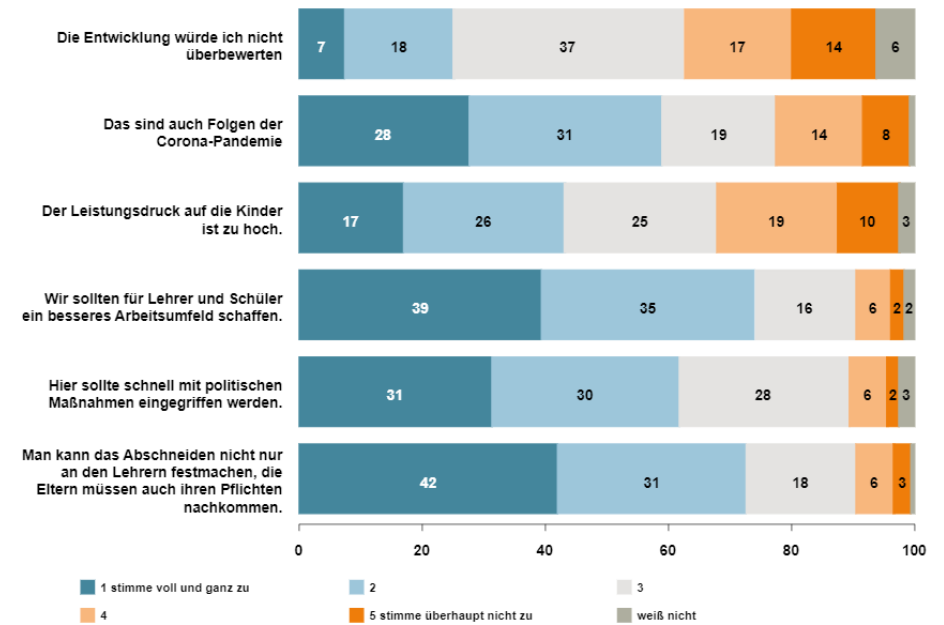
Bildung BW in % - Stadt



Baden-Württemberg ist in einer deutschlandweiten Bildungsvergleichsstudien weiter abgesackt. | [Frage anzeigen](#)

Quelle: BaWü Report Stadt / Land: Stadt, n=690 Fälle

Bildung BW in % - Land

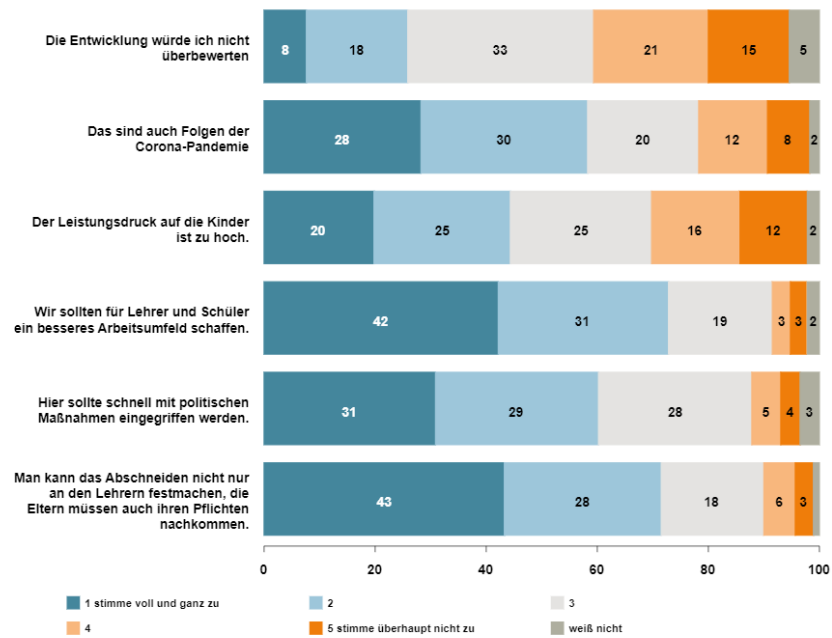


Baden-Württemberg ist in einer deutschlandweiten Bildungsvergleichsstudien weiter abgesackt. | [Frage anzeigen](#)

Quelle: BaWü Report Stadt / Land: Land, n=355 Fälle

BILDUNG IN BW NACH HNE

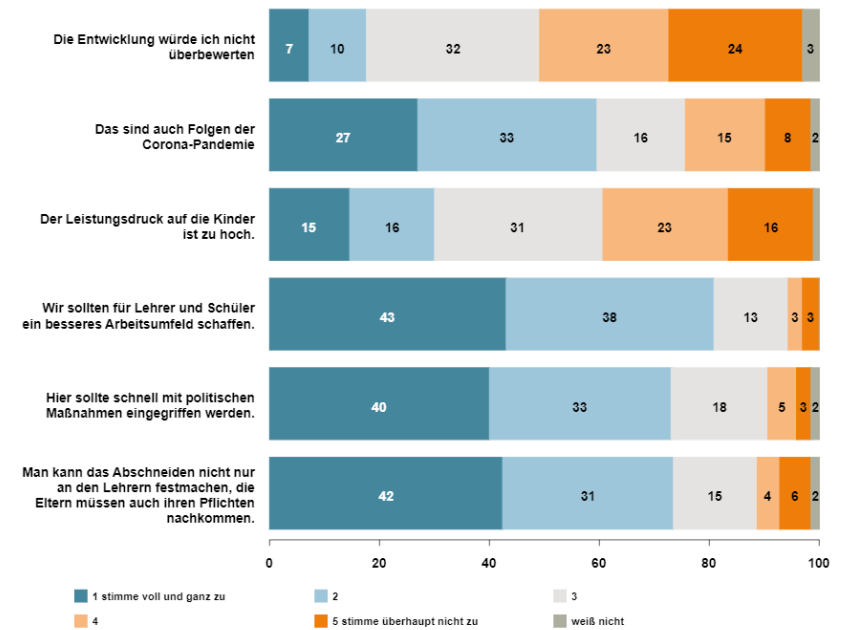
Bildung BW in % - HNE bis unter 5.000 Euro



Baden-Württemberg ist in einer deutschlandweiten Bildungsvergleichsstudien weiter abgesackt. | [Frage anzeigen](#)

Quelle: BaWü Report Haushaltsnettoeinkommen: bis unter 5.000 EUR, n=617 Fälle

Bildung BW in % - HNE ab 5.000 Euro



Baden-Württemberg ist in einer deutschlandweiten Bildungsvergleichsstudien weiter abgesackt. | [Frage anzeigen](#)

Quelle: BaWü Report Haushaltsnettoeinkommen: ab 5.000 EUR, n=193 Fälle

STUDIE BADEN-WÜRTTEMBERG
REPORT

KEIN DURCHKOMMEN FÜR KLIMAKLEBER

HÄRTERE STRAFEN FÜR
„LETZTE GENERATION“

68%

der Befragten wünschen sich
härteres Vorgehen bei Aktivisten
der „Letzten Generation“.

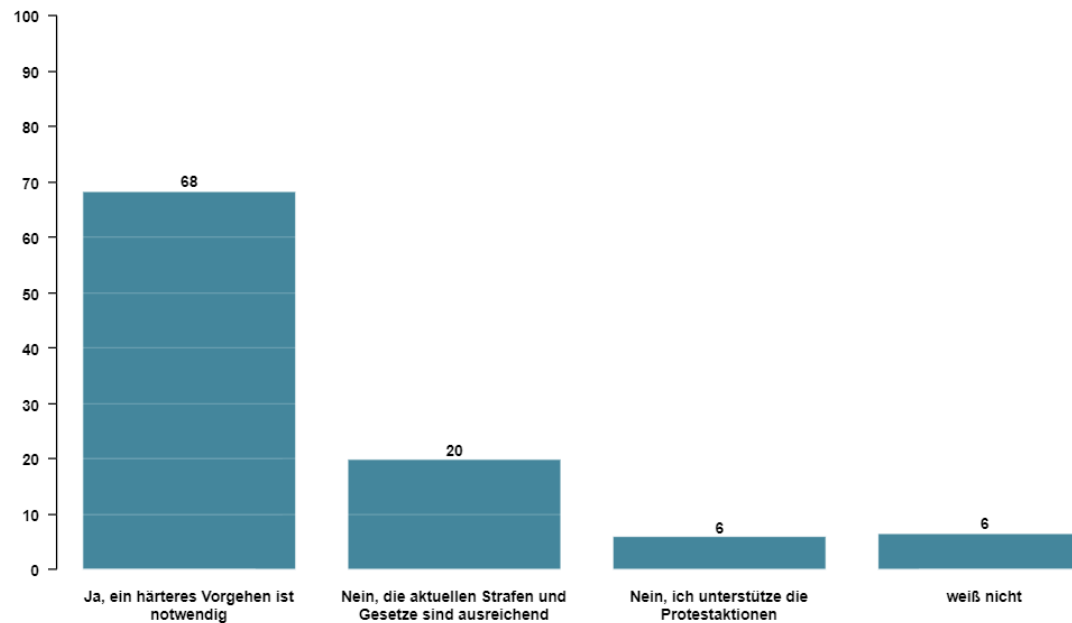
Das betrifft mit **74%** vor allem die
Menschen auf dem **Land**.
Allerdings sind auch in der **Stadt 65%**
für härtere Strafen.



picture alliance / SULUPRESS.DE | Torsten Sukrow / SULUPRESS.DE

68% FORDERN HÄRTERS VORGEHEN GEGEN KLIMAAKTIVISTEN

Klimaprotest in %



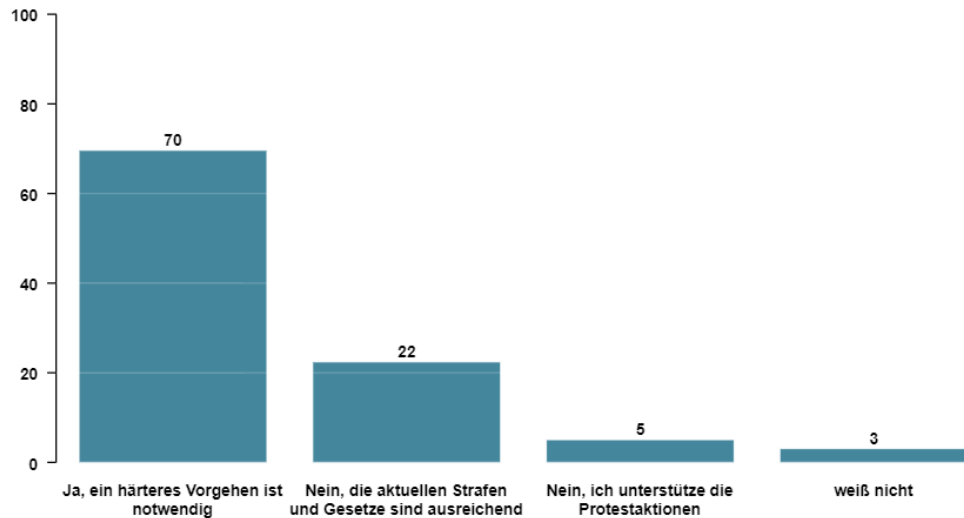
In vielen Bundesländern wird über ein härteres Vorgehen gegen Aktivisten der sogenannten „Letzten Generation“ und d

[Frage anzeigen](#)

Quelle: BaWü Report, n=1.045 Fälle

VORGEHEN GEHEN KLIMAKTIVISTEN NACH GESCHLECHT

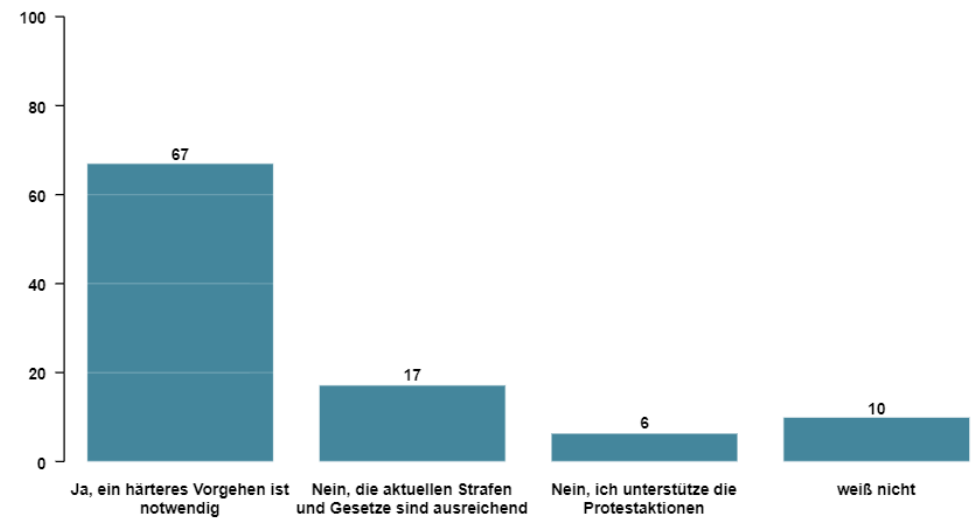
Klimaprotest in % - Männlich



In vielen Bundesländern wird über ein härteres Vorgehen gegen Aktivisten der sogenannten „Letz“ [Frage anzeigen](#)

Quelle: BaWü Report Geschlecht: Männlich, n=520 Fälle

Klimaprotest in % - Weiblich

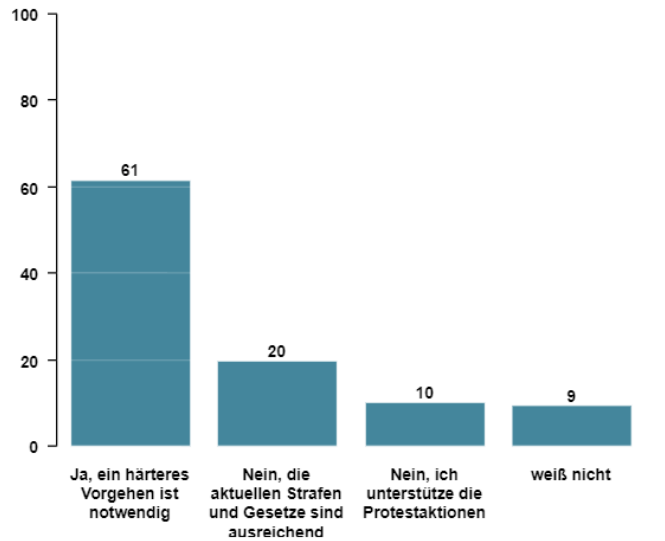


In vielen Bundesländern wird über ein härteres Vorgehen gegen Aktivisten der sogenannten „Letz“ [Frage anzeigen](#)

Quelle: BaWü Report Geschlecht: Weiblich, n=520 Fälle

10% DER JÜNGEREN UNTERSTÜTZEN DIE PROTESTAKTIONEN

Klimaprotest in % - 16-29 Jahre

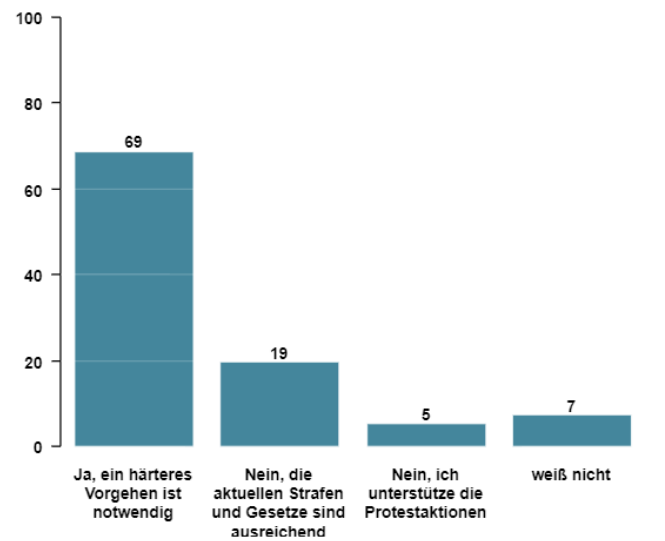


In vielen Bundesländern wird über ein härteres Vorg

[Frage anzeigen](#)

Quelle: BaWü Report Altersgruppe: 16-29, n=220 Fälle

Klimaprotest in % - 30-49 Jahre

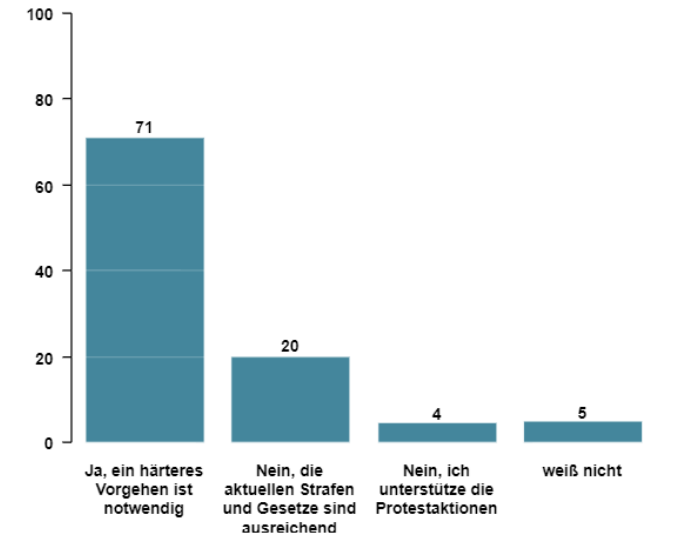


In vielen Bundesländern wird über ein härteres Vorg

[Frage anzeigen](#)

Quelle: BaWü Report Altersgruppe: 30-49, n=340 Fälle

Klimaprotest in % - 50 Jahre und älter



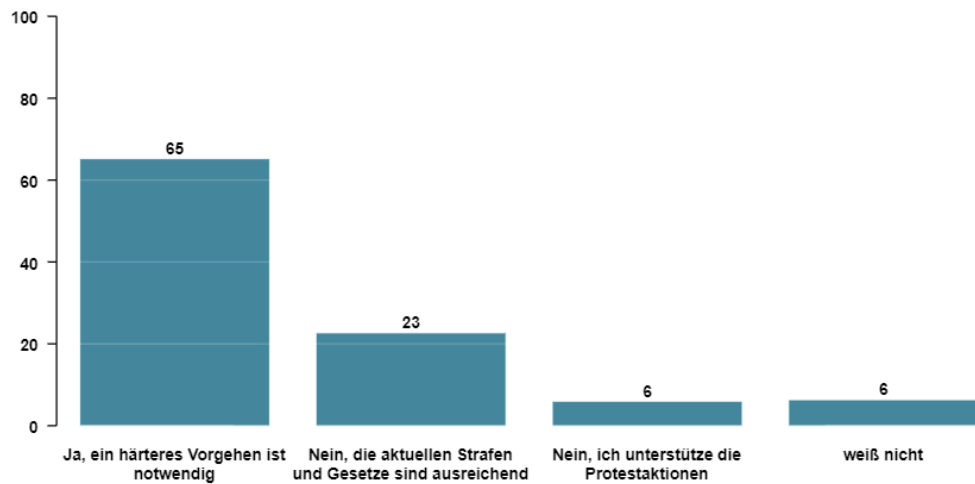
In vielen Bundesländern wird über ein härteres Vorg

[Frage anzeigen](#)

Quelle: BaWü Report Altersgruppe: 50+, n=485 Fälle

VORGEHEN GEHEN KLIMAKTIVISTEN NACH STADT/LAND

Klimaprotest in % - Stadt

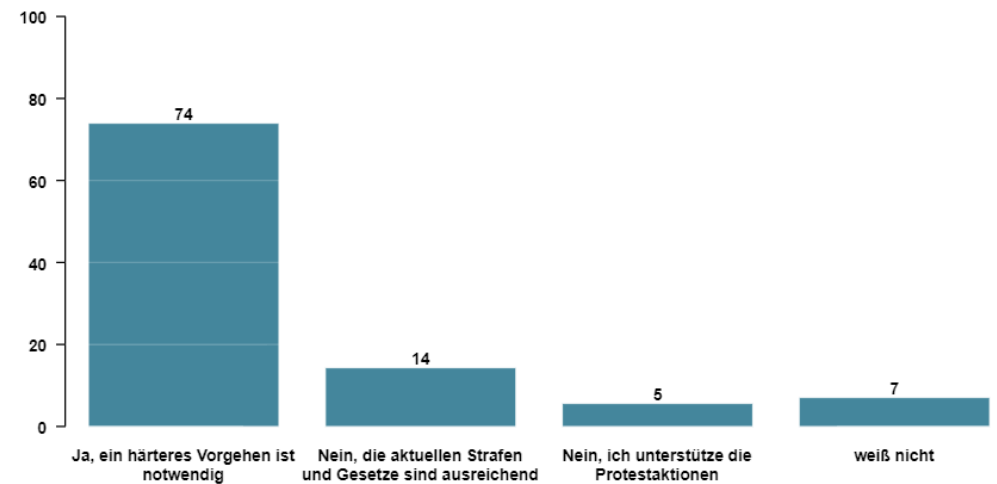


In vielen Bundesländern wird über ein härteres Vorgehen gegen Aktivisten der sogenannten „Letz

[Frage anzeigen](#)

Quelle: BaWü Report Stadt / Land: Stadt, n=690 Fälle

Klimaprotest in % - Land



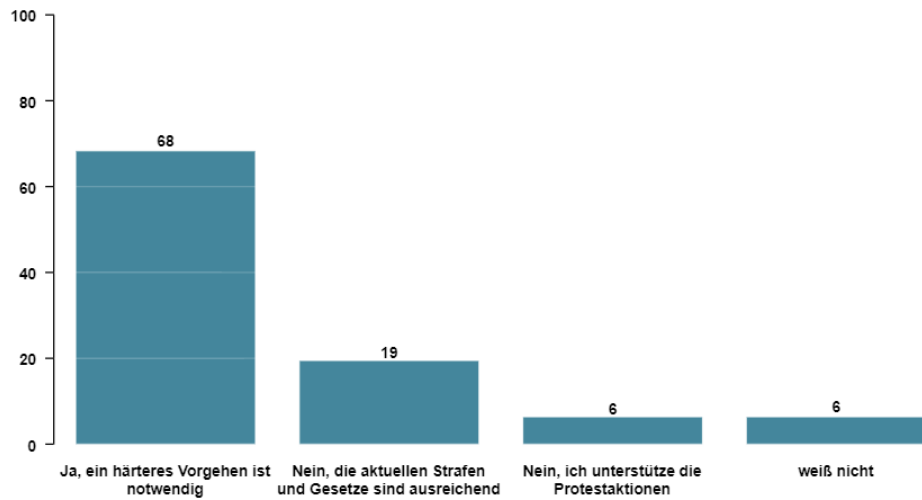
In vielen Bundesländern wird über ein härteres Vorgehen gegen Aktivisten der sogenannten „Letz

[Frage anzeigen](#)

Quelle: BaWü Report Stadt / Land: Land, n=355 Fälle

VORGEHEN GEHEN KLIMAKTIVISTEN NACH HNE

Klimaprotest in % - HNE bis unter 5.000 Euro

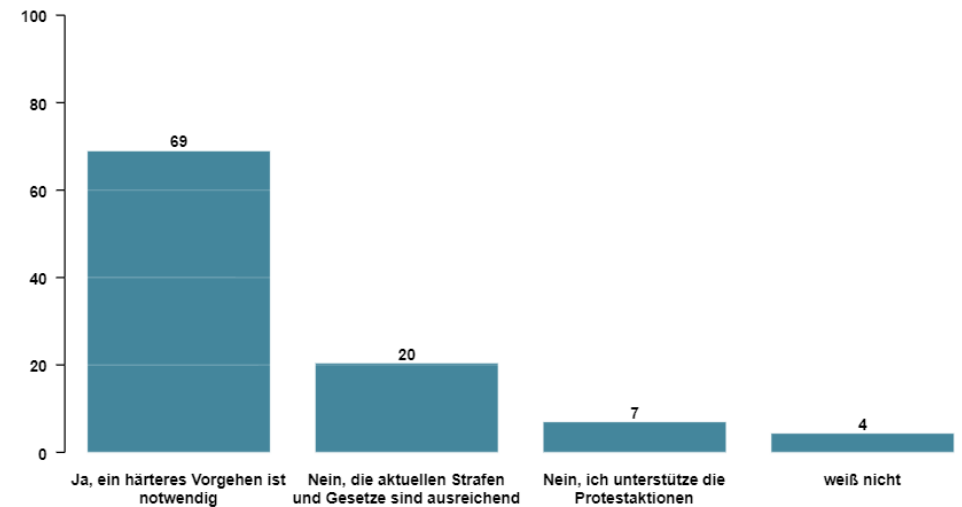


In vielen Bundesländern wird über ein härteres Vorgehen gegen Aktivisten der sogenannten „Letz

[Frage anzeigen](#)

Quelle: BaWü Report Haushaltsnettoeinkommen: bis unter 5.000 EUR, n=617 Fälle

Klimaprotest in % - HNE ab 5.000 Euro



In vielen Bundesländern wird über ein härteres Vorgehen gegen Aktivisten der sogenannten „Letz

[Frage anzeigen](#)

Quelle: BaWü Report Haushaltsnettoeinkommen: ab 5.000 EUR, n=193 Fälle

STUDIE BADEN-WÜRTTEMBERG
REPORT

FÜRS KLIMA AM BODEN BLEIBEN WIR VERZICHTEN AUF FERNREISEN

SEHEN IN FLUGREISEN EINEN TREIBER
DES KLIMAWANDELS:



picture alliance / Zoonar | Maksym Yemelyanov

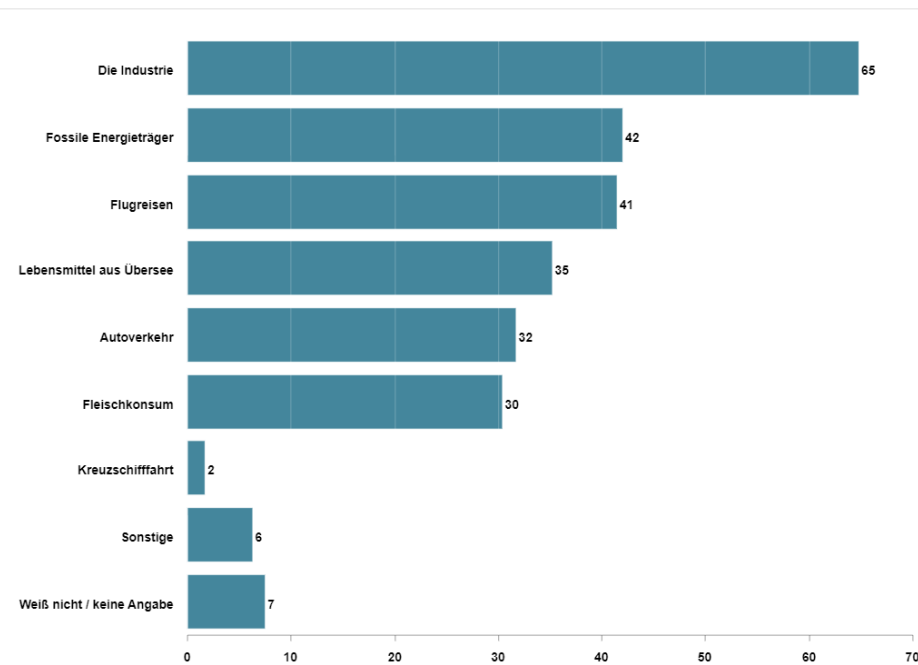
ÜBRIGENS

51% der Befragten wollen ihren
Urlaub in Europa verbringen - das
erleichtert die Anreise mit dem
Auto.



AUTOVERKEHR NUR AUF PLATZ 5 DER KLIMAWANDELTREIBER

Klimawandel - Treiber in %



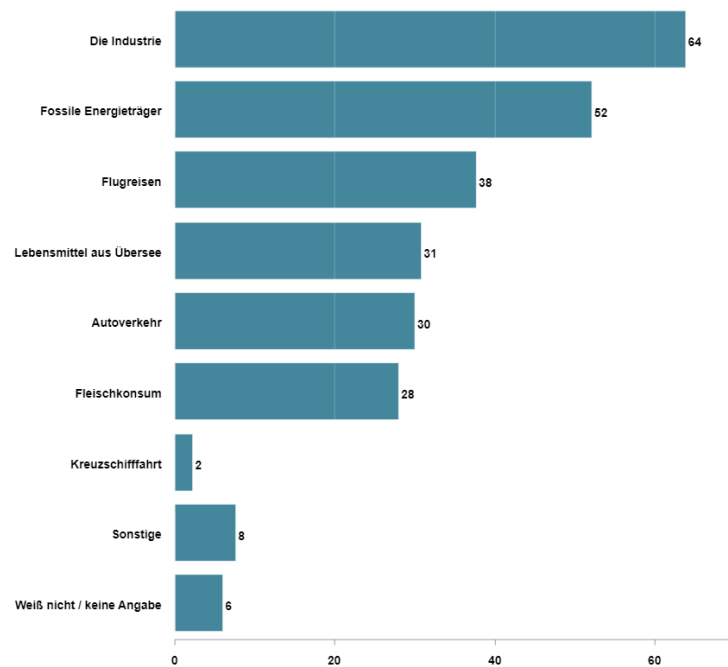
Was sind Ihrer Meinung nach die größten Treiber für den Klimawandel?

[Frage anzeigen](#)

Quelle: BaWü Report, n=1.045 Fälle

FOSSILE ENERGIE WIRD VON FRAUEN UNPROBLEMATISCHER GESEHEN

Klimawandel - Treiber in % - Männlich

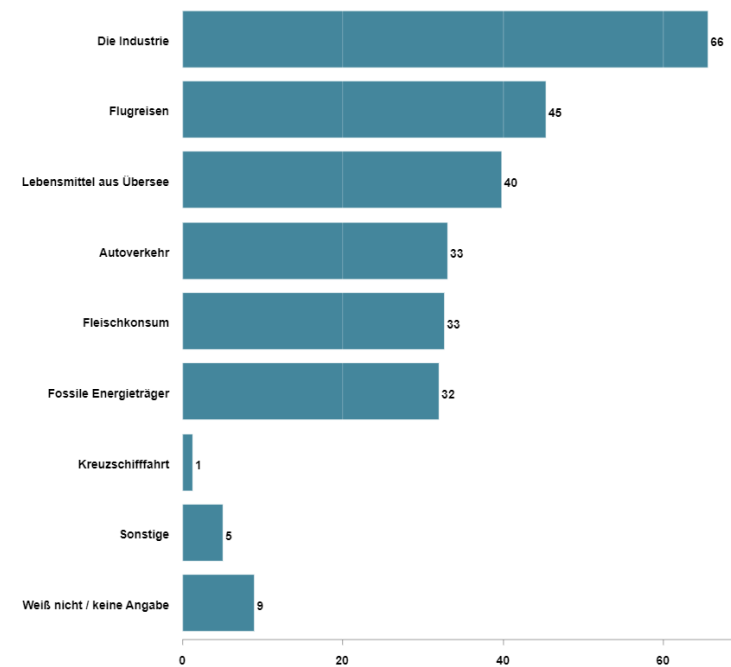


Was sind Ihrer Meinung nach die größten Treiber für den Klimawandel?

[Frage anzeigen](#)

Quelle: BaWü Report Geschlecht: Männlich, n=520 Fälle

Klimawandel - Treiber in % - Weiblich



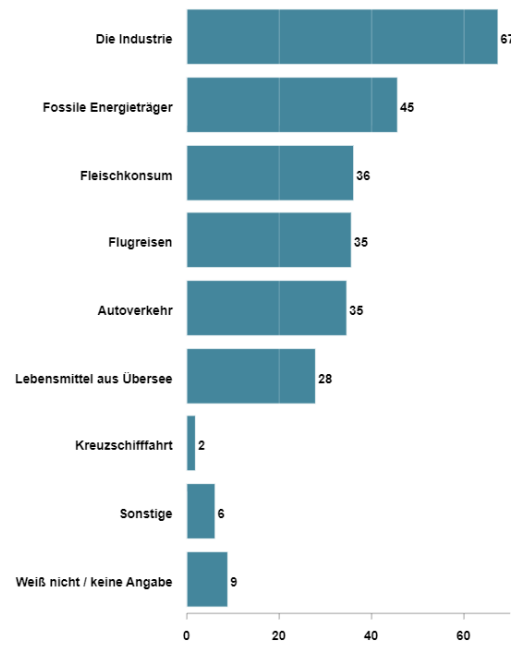
Was sind Ihrer Meinung nach die größten Treiber für den Klimawandel?

[Frage anzeigen](#)

Quelle: BaWü Report Geschlecht: Weiblich, n=520 Fälle

JE JÜNGER, DESTO UNPROBLIMATISCHER WERDEN FLUGREISEN GESEHEN

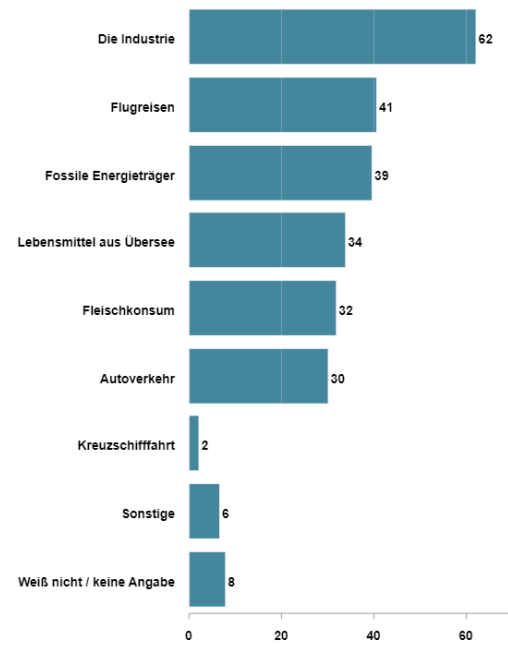
Klimawandel - Treiber in % - 16-29 Jahre



Was sind Ihrer Meinung nach die größten Treiber für [Frage anzeigen](#)

Quelle: BaWü Report Altersgruppe: 16-29, n=220 Fälle

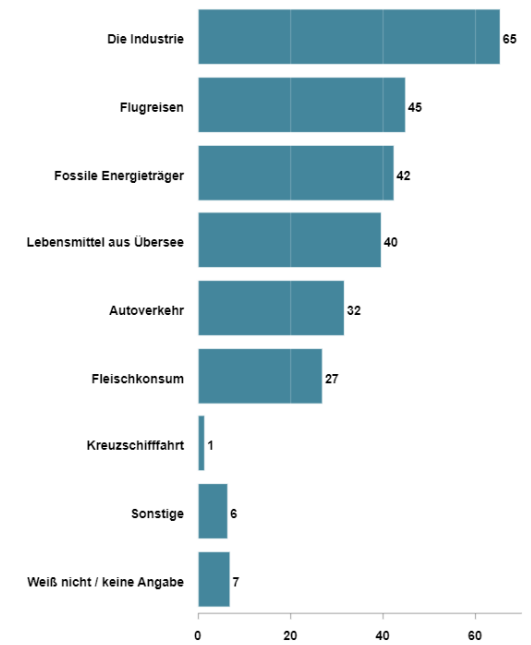
Klimawandel - Treiber in % - 30-49 Jahre



Was sind Ihrer Meinung nach die größten Treiber für [Frage anzeigen](#)

Quelle: BaWü Report Altersgruppe: 30-49, n=340 Fälle

Klimawandel - Treiber in % - 50 Jahre und älter

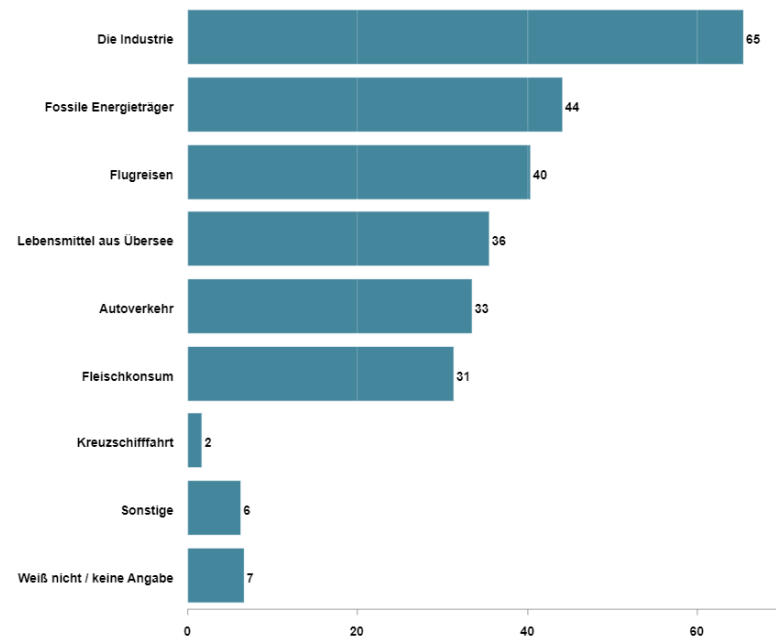


Was sind Ihrer Meinung nach die größten Treiber für [Frage anzeigen](#)

Quelle: BaWü Report Altersgruppe: 50+, n=485 Fälle

KLIMAWANDEL TREIBER NACH STADT/LAND

Klimawandel - Treiber in % - Stadt

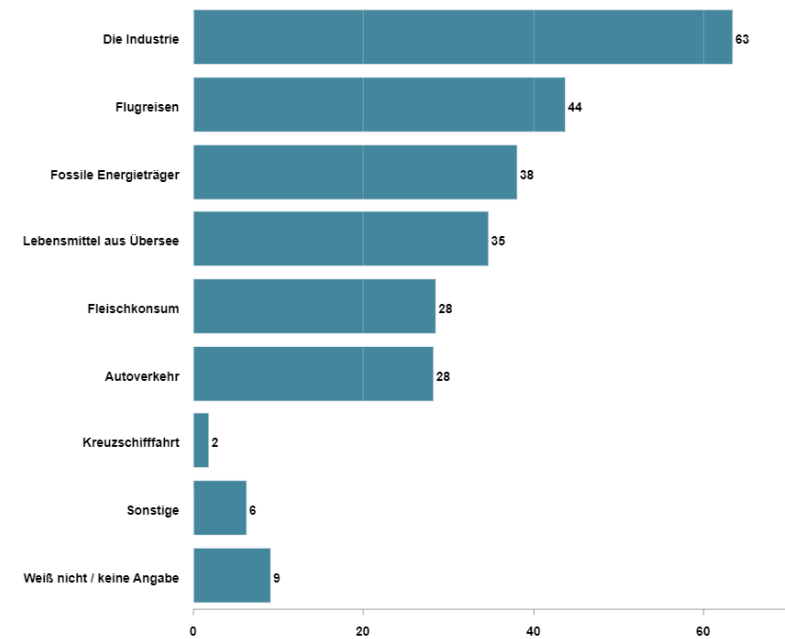


Was sind Ihrer Meinung nach die größten Treiber für den Klimawandel?

[Frage anzeigen](#)

Quelle: BaWü Report Stadt / Land: Stadt, n=690 Fälle

Klimawandel - Treiber in % - Land



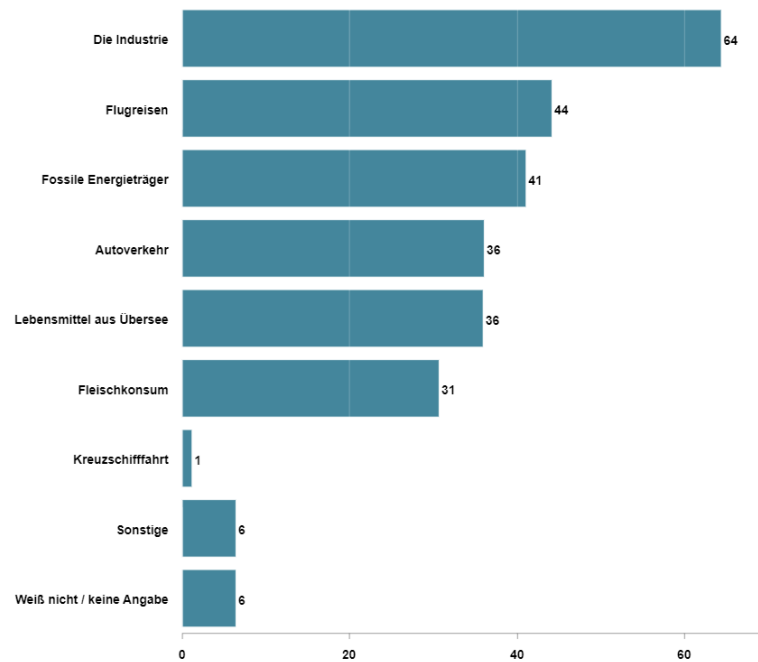
Was sind Ihrer Meinung nach die größten Treiber für den Klimawandel?

[Frage anzeigen](#)

Quelle: BaWü Report Stadt / Land: Land, n=355 Fälle

KLIMAWANDEL TREIBER NACH HNE

Klimawandel - Treiber in % - HNE bis unter 5.000 Euro

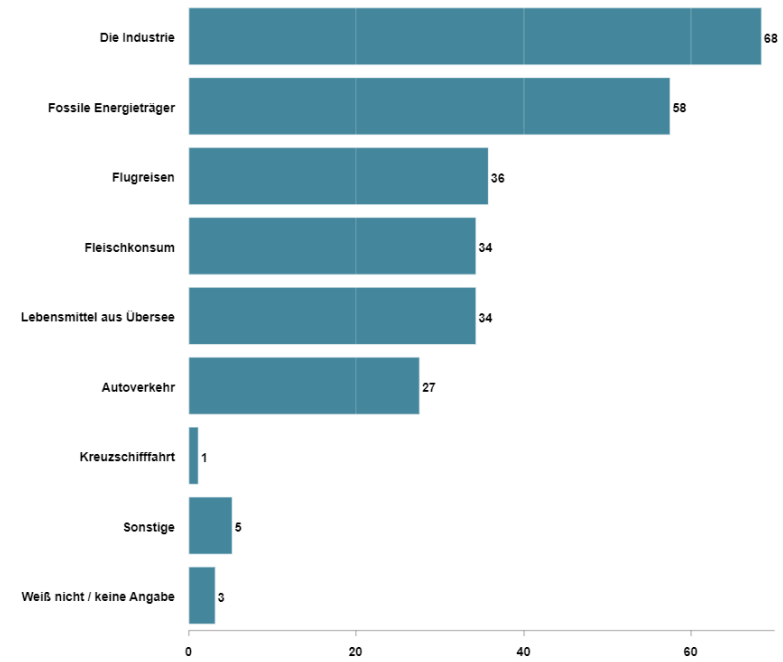


Was sind Ihrer Meinung nach die größten Treiber für den Klimawandel?

[Frage anzeigen](#)

Quelle: BaWü Report Haushaltsnettoeinkommen: bis unter 5.000 EUR, n=617 Fälle

Klimawandel - Treiber in % - HNE ab 5.000 Euro



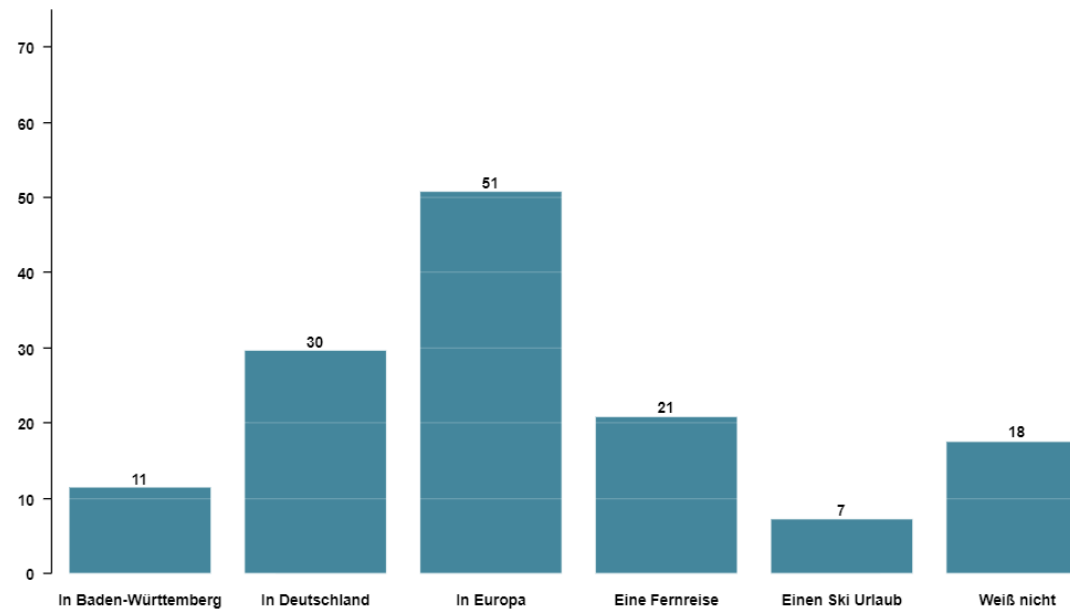
Was sind Ihrer Meinung nach die größten Treiber für den Klimawandel?

[Frage anzeigen](#)

Quelle: BaWü Report Haushaltsnettoeinkommen: ab 5.000 EUR, n=193 Fälle

EUROPA BEI DEN REISEPLANUNGEN VORN

Urlaub in %

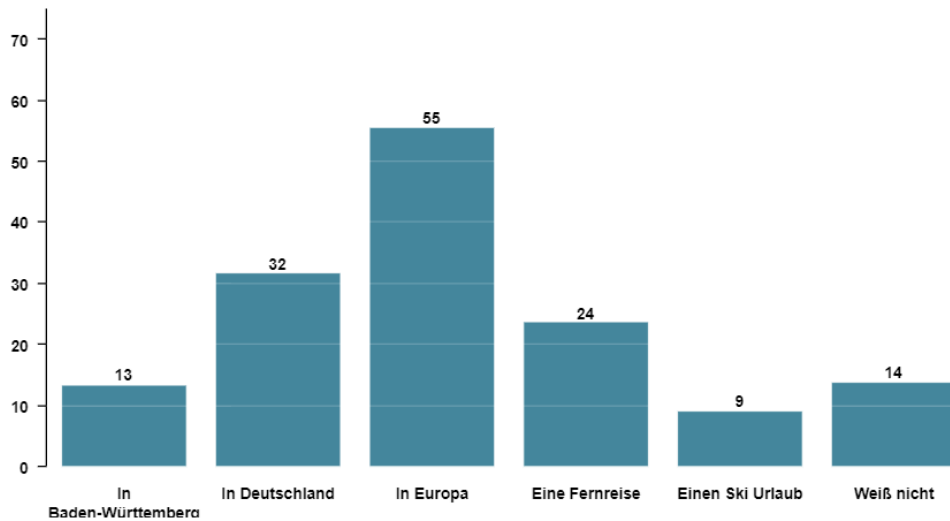


Wie möchten Sie dieses Jahr Urlaub machen?

Quelle: BaWü Report, n=1.043 Fälle

MÄNNER SIND BEIM REISEZIEL ENTSCHLOSSENER

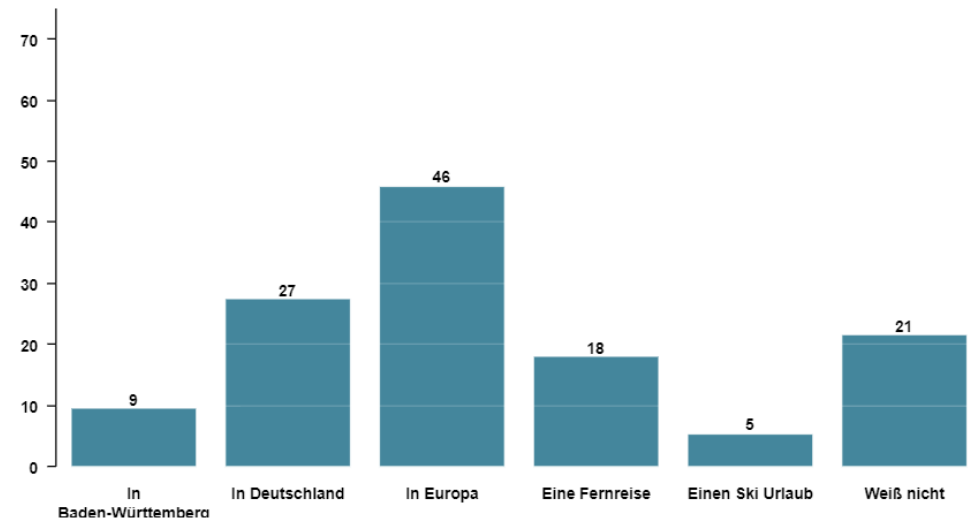
Urlaub in % - Männlich



Wie möchten Sie dieses Jahr Urlaub machen?

Quelle: BaWü Report Geschlecht: Männlich, n=519 Fälle

Urlaub in % - Weiblich

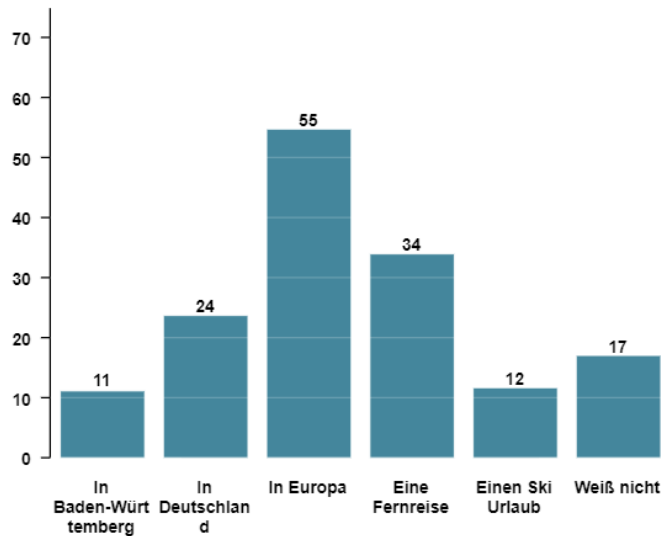


Wie möchten Sie dieses Jahr Urlaub machen?

Quelle: BaWü Report Geschlecht: Weiblich, n=520 Fälle

JE JÜNGER, UMSO WEITER WEG WIRD URLAUB GEMACHT

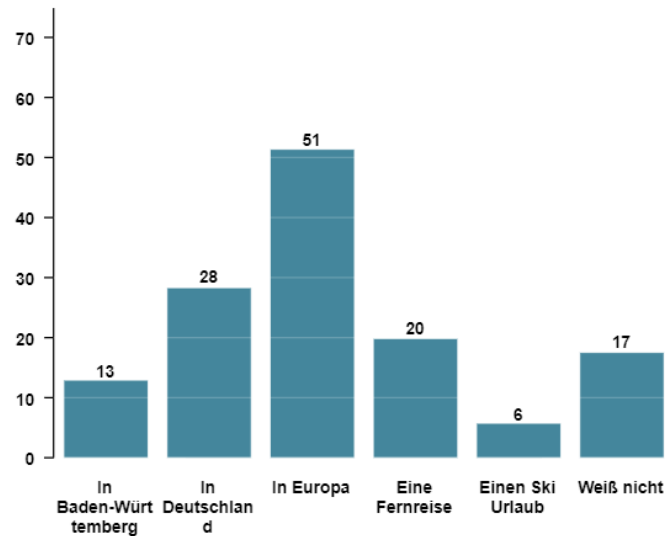
Urlaub in % - 16-29 Jahre



Wie möchten Sie dieses Jahr Urlaub machen?

Quelle: BaWü Report Altersgruppe: 16-29, n=225 Fälle

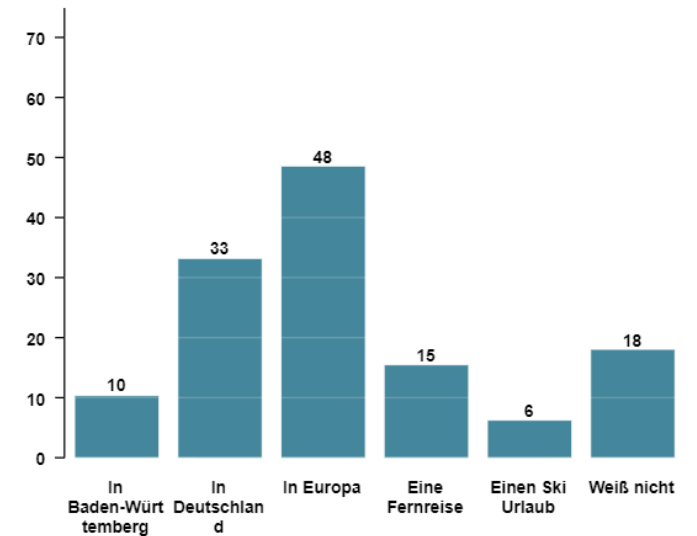
Urlaub in % - 30-49 Jahre



Wie möchten Sie dieses Jahr Urlaub machen?

Quelle: BaWü Report Altersgruppe: 30-49, n=343 Fälle

Urlaub in % - 50 Jahre und älter

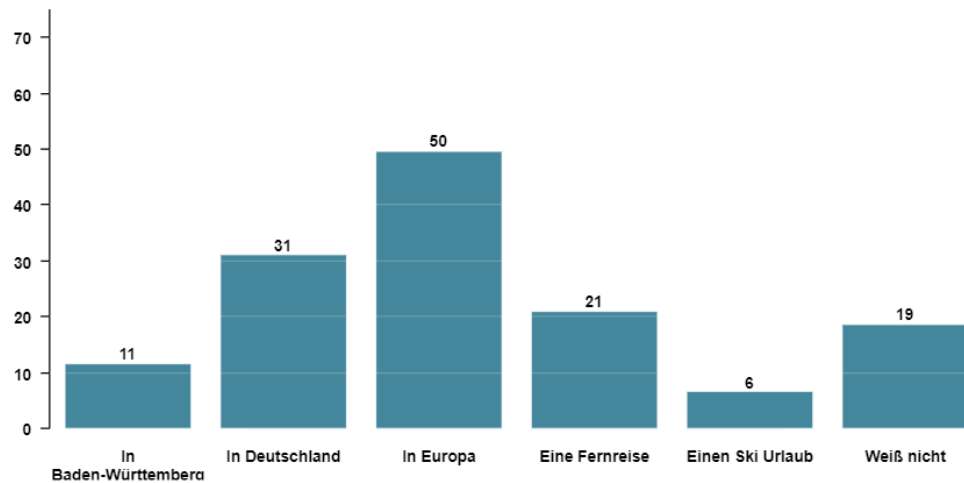


Wie möchten Sie dieses Jahr Urlaub machen?

Quelle: BaWü Report Altersgruppe: 50+, n=475 Fälle

URLAUBSZIELE NACH STADT/LAND

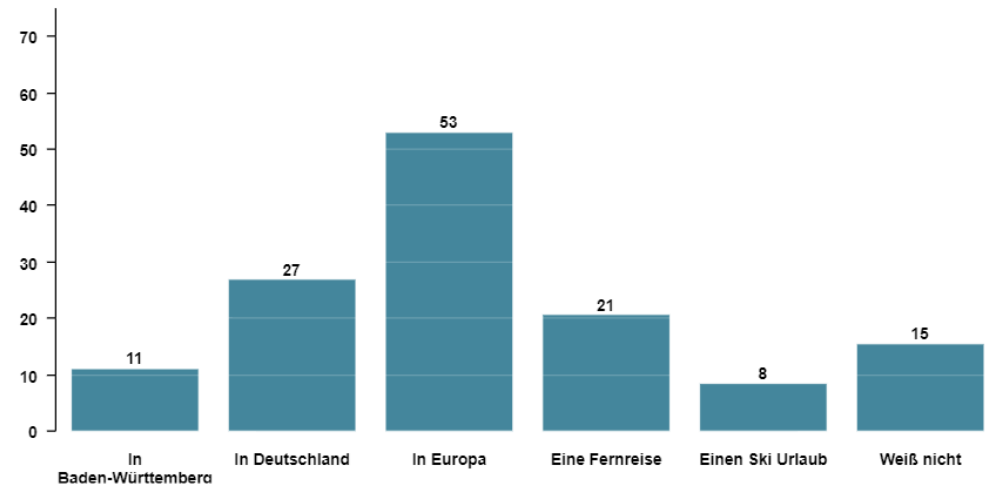
Urlaub in % - Stadt



Wie möchten Sie dieses Jahr Urlaub machen?

Quelle: BaWü Report Stadt / Land: Stadt, n=688 Fälle

Urlaub in % - Land

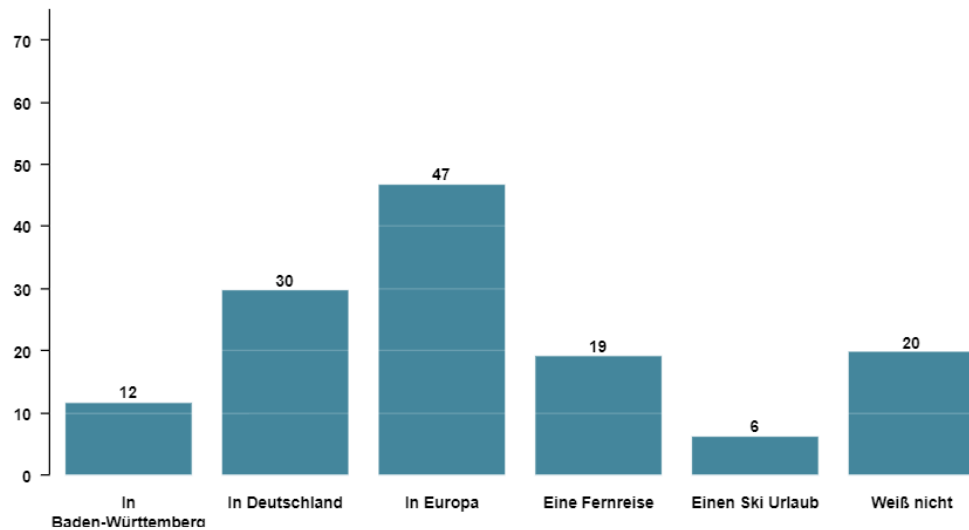


Wie möchten Sie dieses Jahr Urlaub machen?

Quelle: BaWü Report Stadt / Land: Land, n=355 Fälle

URLAUBSZIELE NACH HNE

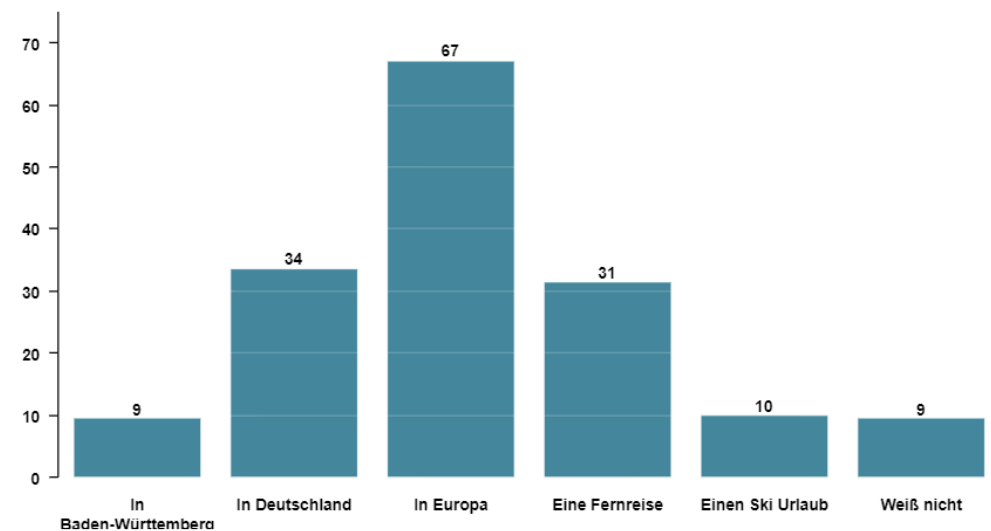
Urlaub in % - HNE bis unter 5.000 Euro



Wie möchten Sie dieses Jahr Urlaub machen?

Quelle: BaWü Report Haushaltsnettoeinkommen: bis unter 5.000 EUR, n=614 Fälle

Urlaub in % - HNE ab 5.000 Euro



Wie möchten Sie dieses Jahr Urlaub machen?

Quelle: BaWü Report Haushaltsnettoeinkommen: ab 5.000 EUR, n=182 Fälle

BADEN-WÜRTTEMBERG REPORT

Interessante Fakten aus der letzten Studie

KANTAR


Kantar, ehemals formierend unter dem Namen Infratest (München) und Emnid (Bielefeld), ist eines der weltweit führenden Unternehmen für Marketing-Daten und -Analysen. Kantar ist in über 90 Märkten als Marktforschungsinstitut global und lokal agierend. Auf Initiative der Privatradios in Baden-Württemberg wird mit dem *Baden-Württemberg-Report* ein gesellschaftliches Stimmungsbarometer erstellt - mit über 1000 Interviews im Monat. Der *Baden-Württemberg-Report* ist repräsentativ für die Online-Bevölkerung ab 16 Jahren und ist seit Anfang September 2022 im Feld – quotiert nach Alter, Geschlecht und Region.

STUDIE BADEN-WÜRTTEMBERG
REPORT

ATOMKRAFT? JA BITTE RÜCKKEHR ZUM REAKTOR

57%

... der Befragten befürworten
den Wiedereinstieg in
die Atomkraft



ABER...

49% haben Sorgen vor
atomarer Strahlung
im Bezug auf den Krieg
in der Ukraine.



Bild: picture alliance | CHROMORANGE / Christian Ohde

STUDIE BADEN-WÜRTTEMBERG
REPORT

KEIN BOCK AUF PAPPNASE NARRENFREIE ZONE

48% der Partygänger
möchten Fasching aus **Tradition** und
Heimatverbundenheit feiern.

62%

der Befragten wollen auf gar
keinen Fall Fasching feiern.



picture alliance / blickwinke/D. Maehrmann | D. Maehrmann

STUDIE BADEN-WÜRTTEMBERG
REPORT

WENIGER ANGST VORM DISPO POSITIV IN DIE ZUKUNFT

Sorgen machen sich die
Menschen weiterhin
wegen des **Kriegs**
gegen die **Ukraine**

Nur noch

20%

glauben, dass ihre künftige
wirtschaftliche Situation
dieses Jahr deutlich schlechter wird.



picture alliance / dpa Themendienst | Monique Wuestenhagen

STUDIE BADEN-WÜRTTEMBERG
REPORT

LET'S TALK ABOUT SEX, BABY! NEUJAHRSVORSÄTZE IM SCHLAFZIMMER

BEI DEN WÜNSCHEN NACH „MEHR SEX“ IM NEUEN
JAHR KOMMEN FRAUEN UND MÄNNER NOCH NICHT
AUF EINEN NENNER:

♀ 12%

♂ 34%

FUN FACT

Mehr Frauen wünschen
sich lieber gleich
einen **neuen Partner**,
als nur mehr Sex.



Foto: picture alliance / Zoonar | Darya Petrenko

STUDIE BADEN-WÜRTTEMBERG
REPORT

HEIMAT STATT HÜTTE **FERIEN OHNE FLUGZEUG**

DIESES JAHR BLEIBEN WIR DAHEIM -
HIER SOLL DER NÄCHSTE URLAUB STATTFINDEN:

IN BADEN-WÜRTTEMBERG 11%

AUF DER PISTE 6%

ÜBRIGENS

Jeder Zweite
möchte seinen Urlaub
innerhalb Europas
verbringen.



Foto: picture alliance / Zoonar | Cigdem Simsek

STUDIE **BADEN-WÜRTTEMBERG
REPORT**

LEERE LIFTE IN BADEN-WÜRTTEMBERG?

DIE ZUKUNFT DES SKISPORTES

65 % DER BEFRAGTEN GLAUBEN NICHT,
DASS SKIFAHREN IN BADEN-WÜRTTEMBERG
EINE ZUKUNFT HAT.

♂ 68%

... DER MÄNNER GLAUBEN NICHT
AN DIE ZUKUNFT DES SKIFAHRENS
IN BADEN-WÜRTTEMBERG

62% ♀

... DER FRAUEN GLAUBEN NICHT
AN DIE ZUKUNFT DES SKIFAHRENS
IN BADEN-WÜRTTEMBERG

PICTURE ALLIANCE / BILDKUNWIKEL / IACPHOTO | IACPHOTO



BADEN-WÜRTTEMBERG REPORT

Den ausführlichen Report findet ihr unter : <https://privat.radio>
Fragen oder Anregungen gerne: feedback@privat.radio

KANTAR

Kantar, ehemals formierend unter dem Namen Infratest (München) und Emnid (Bielefeld), ist eines der weltweit führenden Unternehmen für Marketing-Daten und -Analysen. Kantar ist in über 90 Märkten als Marktforschungsinstitut global und lokal agierend. Auf Initiative der Privatradios in Baden-Württemberg wird mit dem *Baden-Württemberg-Report* ein gesellschaftliches Stimmungsbarometer erstellt - mit über 1000 Interviews im Monat. Der *Baden-Württemberg-Report* ist repräsentativ für die Online-Bevölkerung ab 16 Jahren und ist seit Anfang September 2022 im Feld – quotiert nach Alter, Geschlecht und Region.

BADEN-WÜRTTEMBERG REPORT

VIELEN DANK FÜR DIE AUFMERKSAMKEIT