

BADEN-WÜRTTEMBERG
REPORT

SO TICKT

BADEN-WÜRTTEMBERG



BADEN-WÜRTTEMBERG REPORT

**ERSTE REPRÄSENTATIVE STUDIE für Baden-Württemberg
1000 Online-Interviews / 5.-25. September 2022**

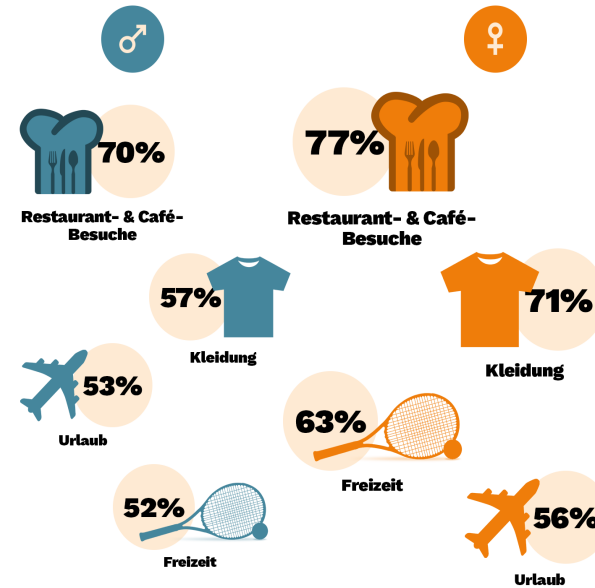
STUDIE BADEN-WÜRTTEMBERG
REPORT

CORONA KEIN THEMA? DAS SIND UNSERE #1 SORGEN-BOOSTER



STUDIE BADEN-WÜRTTEMBERG
REPORT

WEG DAMIT! DARAUF WÜRDEN FRAUEN & MÄNNER AM EHESTEN VERZICHTEN



STUDIE BADEN-WÜRTTEMBERG
REPORT

SO WÜRDEN WIR UNSERE AUSGABEN SENKEN

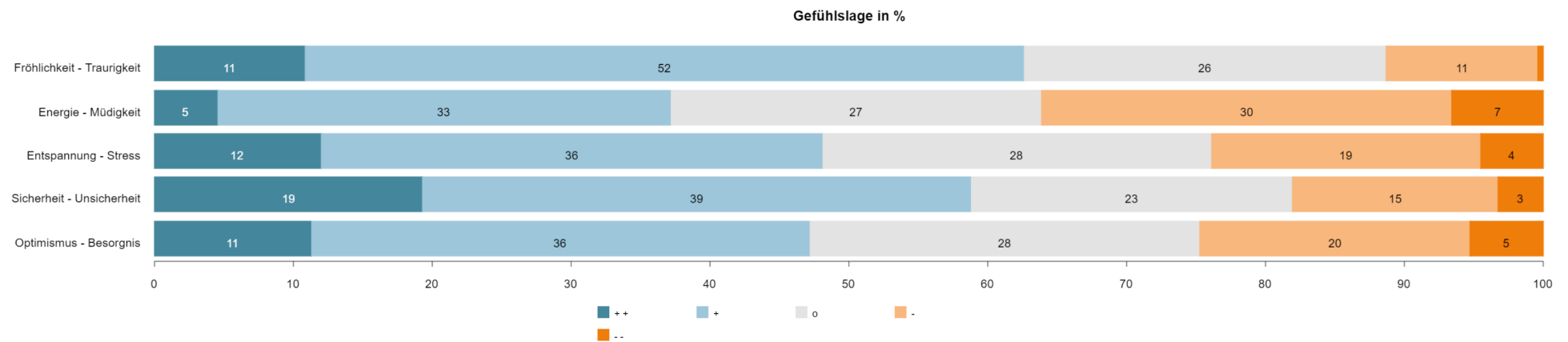


PRIORITIES

Unter 30-Jährige würden lieber frieren, als auf ein Streaming-Abo zu verzichten.

Jede 2. Frau würde außerdem lieber kalt duschen, statt weniger zu reisen.

SO FÜHLEN SICH DIE MENSCHEN IN BADEN-WÜRTTEMBERG

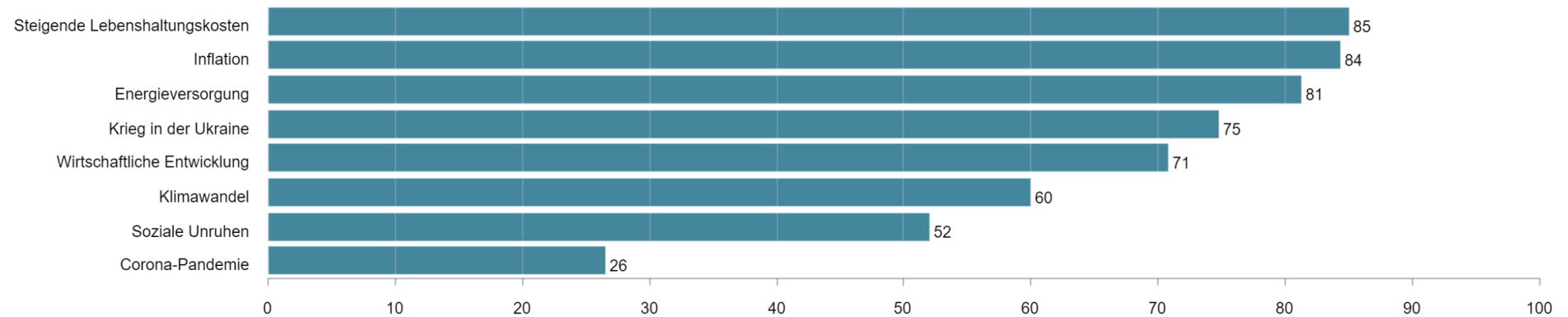


Wie ordnen Sie Ihre aktuelle Stimmung im Hinblick auf die folgenden Gefühle ein?

Quelle: BaWü Report, n=1.051 Fälle

Die größte Sorge der Menschen sind die steigenden Kosten! Corona auf dem letzten Platz.

Sorgentreiber (gestützt) Top 2 in %

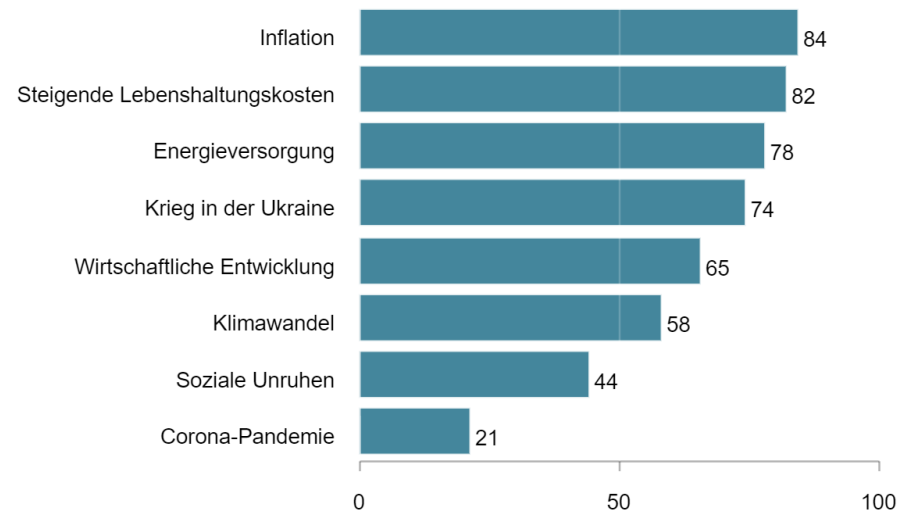


Wie besorgt sind Sie über die folgenden Dinge?

Quelle: BaWü Report, n=1.051 Fälle

Sorgen der Männer

Sorgentreiber (gestützt) Top 2 in %
- Männlich

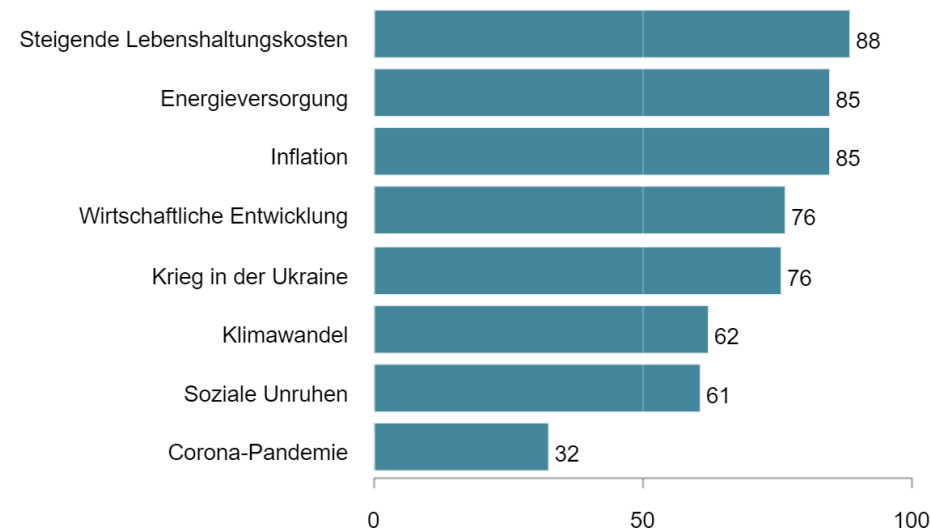


Wie besorgt sind Sie über die folgenden Dinge?

Quelle: BaWü Report Geschlecht: Männlich, n=532 Fälle

Sorgen der Frauen

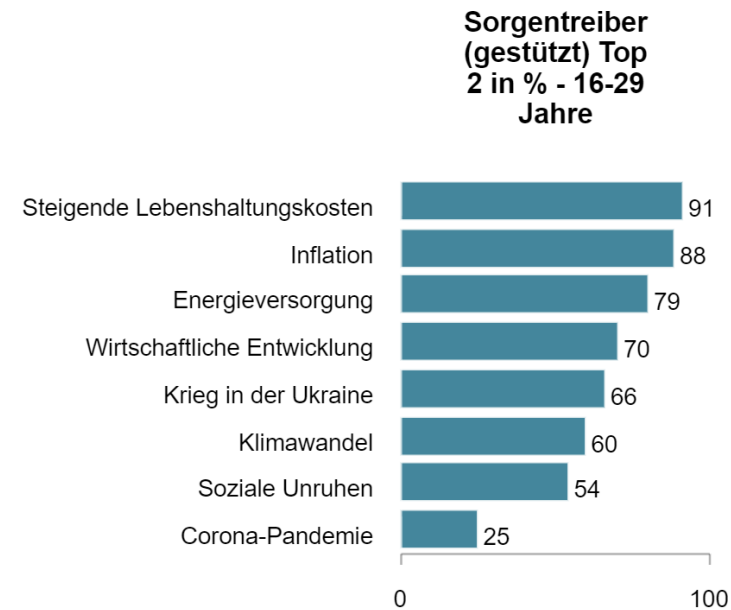
Sorgentreiber (gestützt) Top 2 in %
- Weiblich



Wie besorgt sind Sie über die folgenden Dinge?

Quelle: BaWü Report Geschlecht: Weiblich, n=517 Fälle

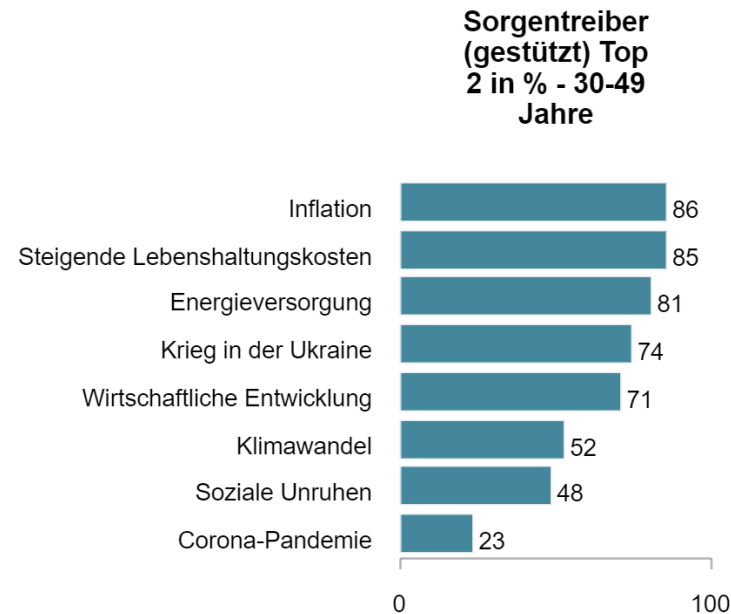
Sorgen der unter 30-Jährigen



Wie besorgt sind Sie über die folgenden Dinge?

Quelle: BaWü Report Altersgruppe: 16-29, n=228 Fälle

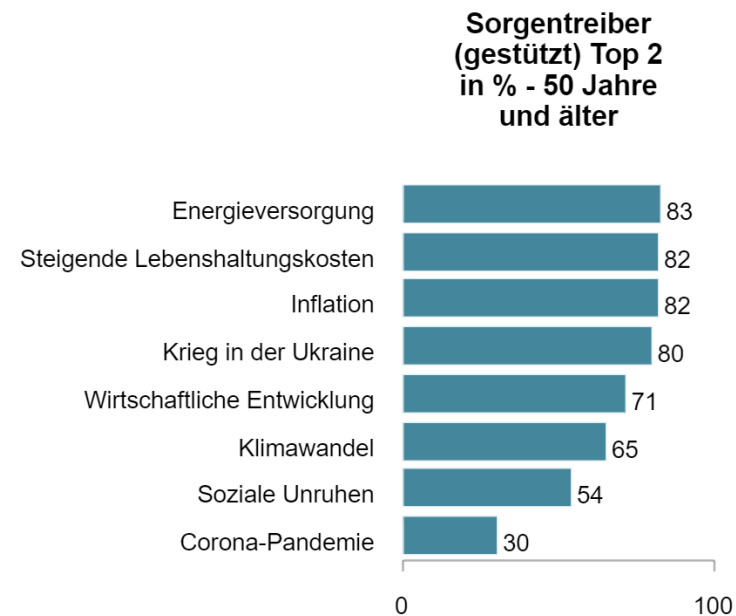
Sorgen der 30-49-Jährigen



Wie besorgt sind Sie über die folgenden Dinge?

Quelle: BaWü Report Altersgruppe: 30-49, n=340 Fälle

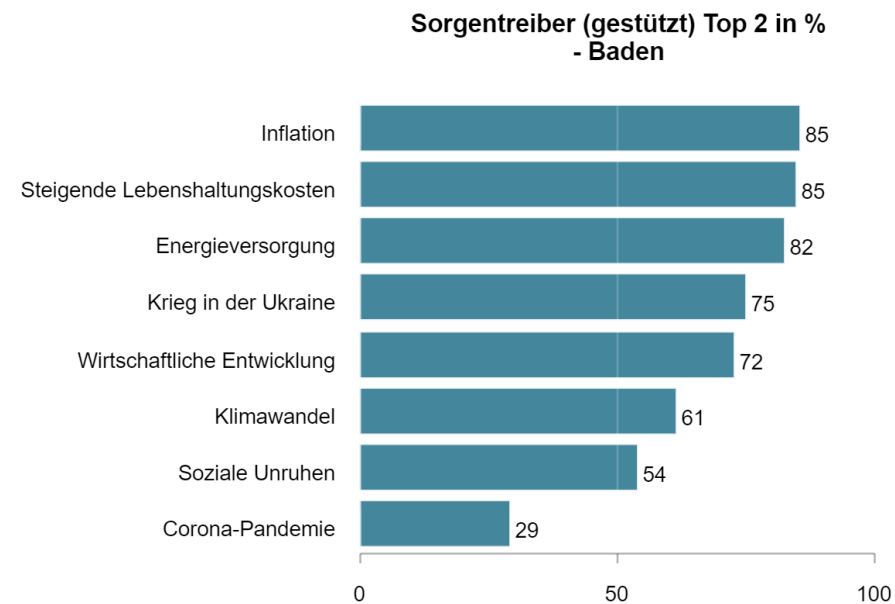
Sorgen der über 50-Jährigen



Wie besorgt sind Sie über die folgenden Dinge?

Quelle: BaWü Report Altersgruppe: 50+, n=482 Fälle

Sorgen in Baden

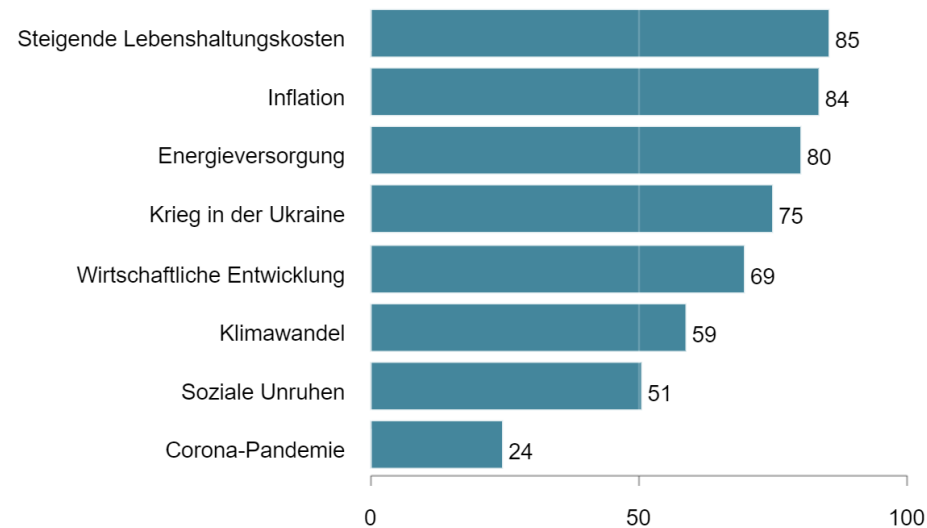


Wie besorgt sind Sie über die folgenden Dinge?

Quelle: BaWü Report Region: Baden, n=485 Fälle

Sorgen in Württemberg

Sorgentreiber (gestützt) Top 2 in
% - Württemberg

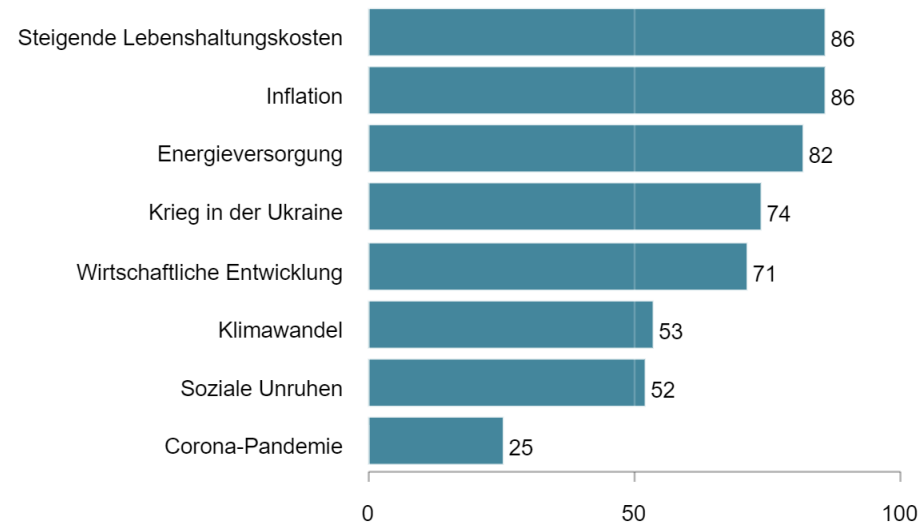


Wie besorgt sind Sie über die folgenden Dinge?

Quelle: BaWü Report Region: Württemberg, n=566 Fälle

Sorgen der Menschen auf dem Land

Sorgentreiber (gestützt) Top 2 in %
- Land

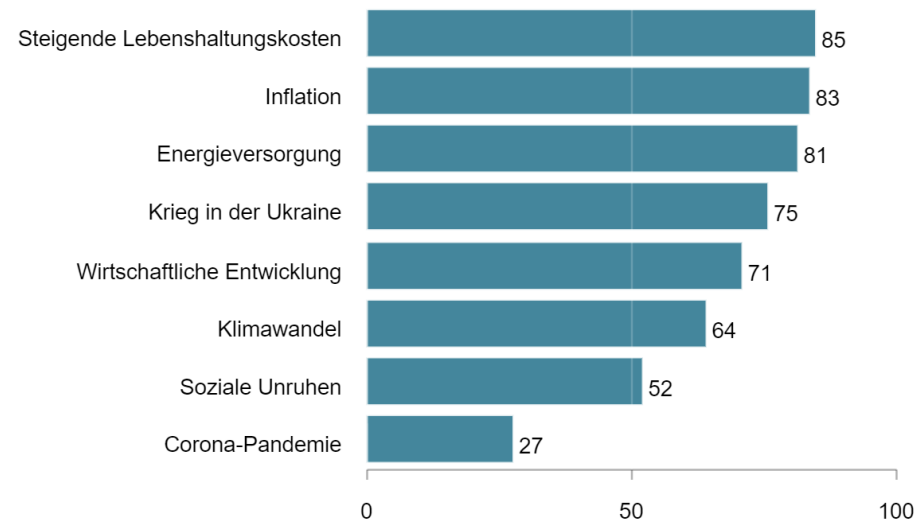


Wie besorgt sind Sie über die folgenden Dinge?

Quelle: BaWü Report Stadt / Land: Land, n=392 Fälle

Sorgen der Menschen in der Stadt

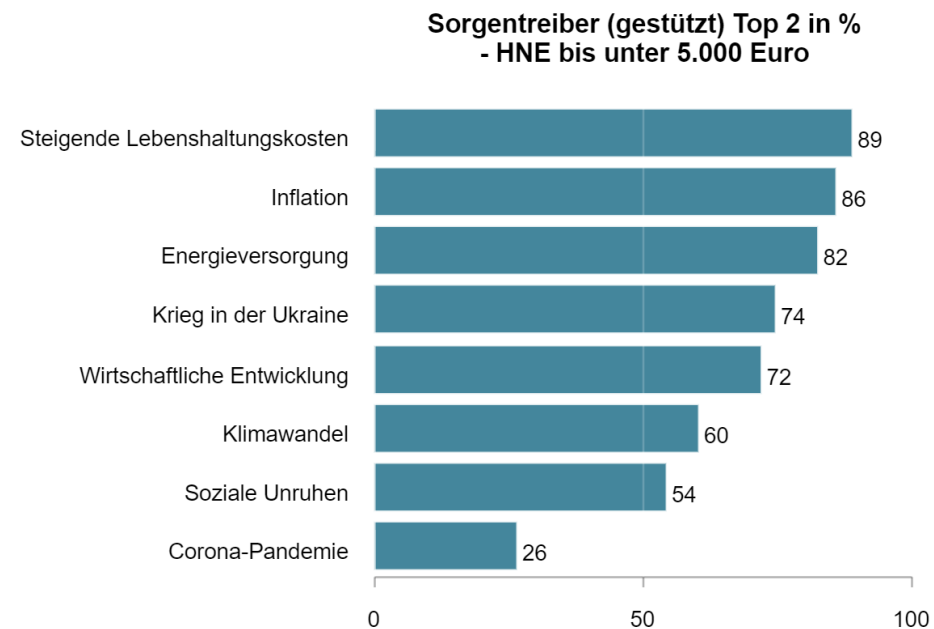
Sorgentreiber (gestützt) Top 2 in %
- Stadt



Wie besorgt sind Sie über die folgenden Dinge?

Quelle: BaWü Report Stadt / Land: Stadt, n=659 Fälle

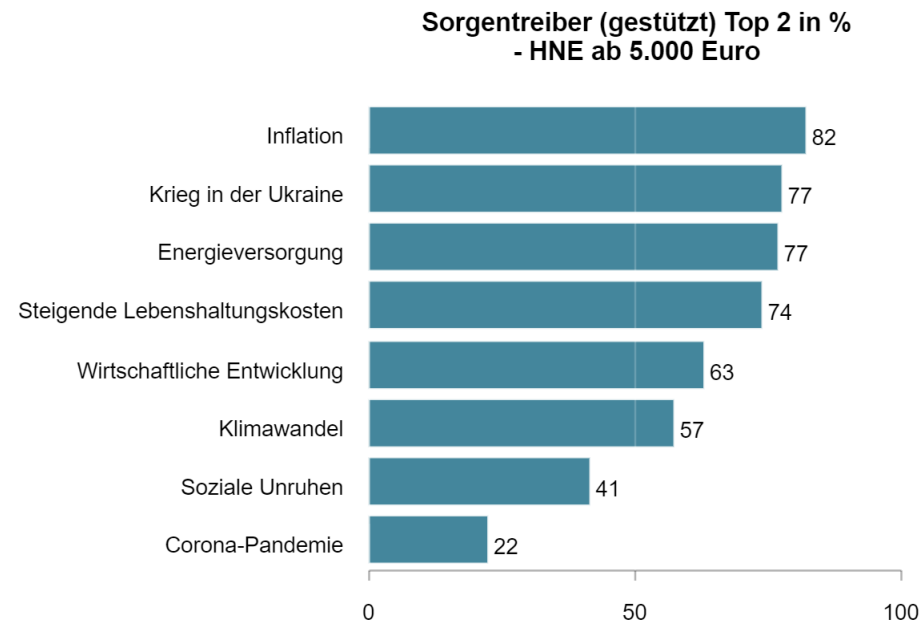
Sorgen der Menschen mit Haushaltsnettoeinkommen unter 5.000€



Wie besorgt sind Sie über die folgenden Dinge?

Quelle: BaWü Report Haushaltsnettoeinkommen: bis unter 5.000 EUR, n=650 Fälle

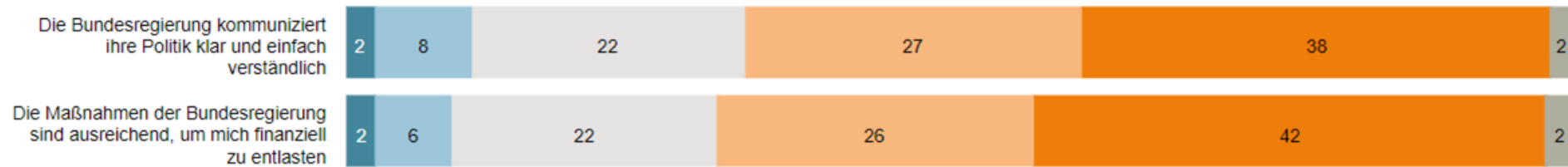
Sorgen der Menschen mit Haushaltsnettoeinkommen über 5.000€




Wie besorgt sind Sie über die folgenden Dinge?

Quelle: BaWü Report Haushaltsnettoeinkommen: ab 5.000 EUR, n=172 Fälle

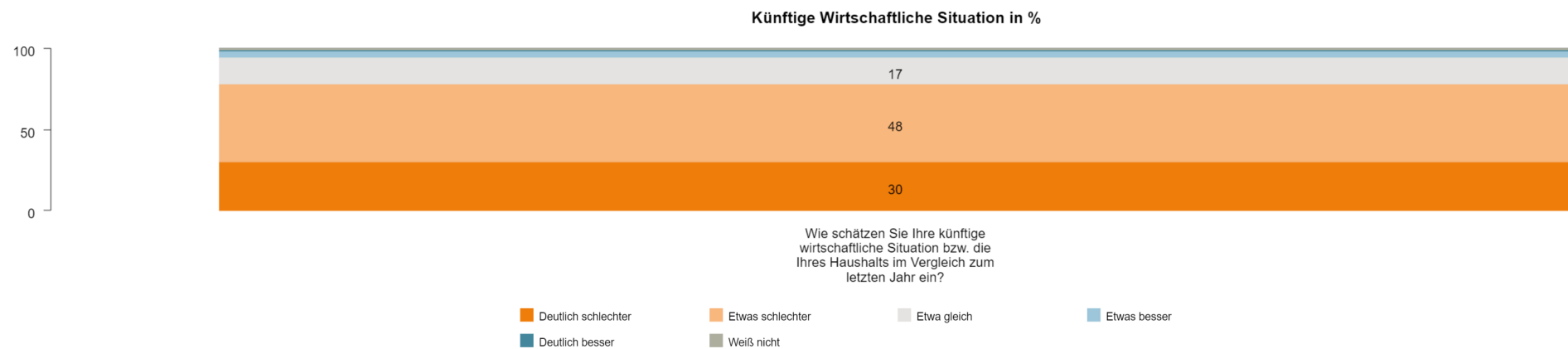
Nur 8% der Menschen sagen, dass die Hilfe der Politik finanziell ausreichend entlastet. Die Mehrheit versteht die Maßnahmen nicht.



Die Mehrheit der Menschen belastet die Kostensteigerung direkt, über die Hälfte sind von den Energiekosten überfordert



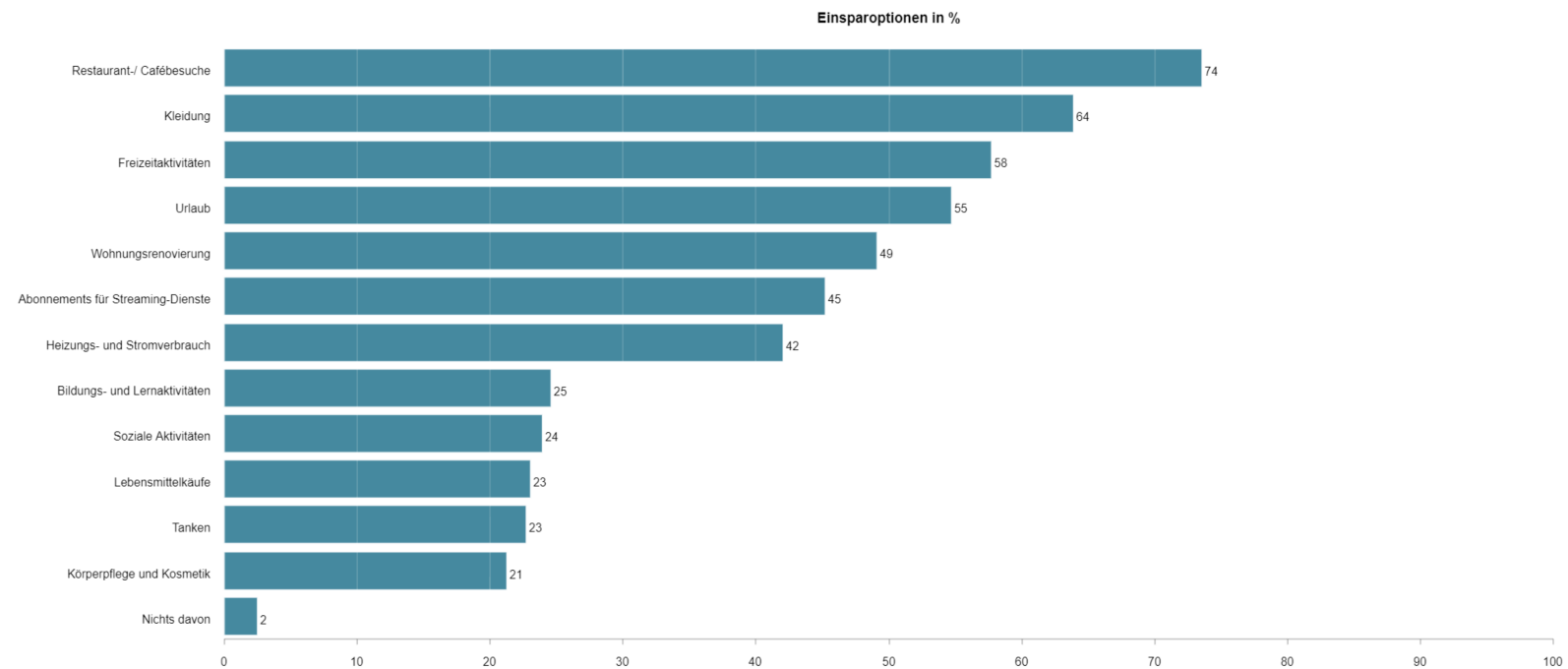
78 % sagen, dass ihre künftige wirtschaftliche Situation schlechter als bisher sein wird



Wie schätzen Sie Ihre künftige wirtschaftliche Situation bzw. die Ihres Haushalts im Vergleich zum letzten Jahr ein?

Quelle: BaWü Report, n=1.051 Fälle

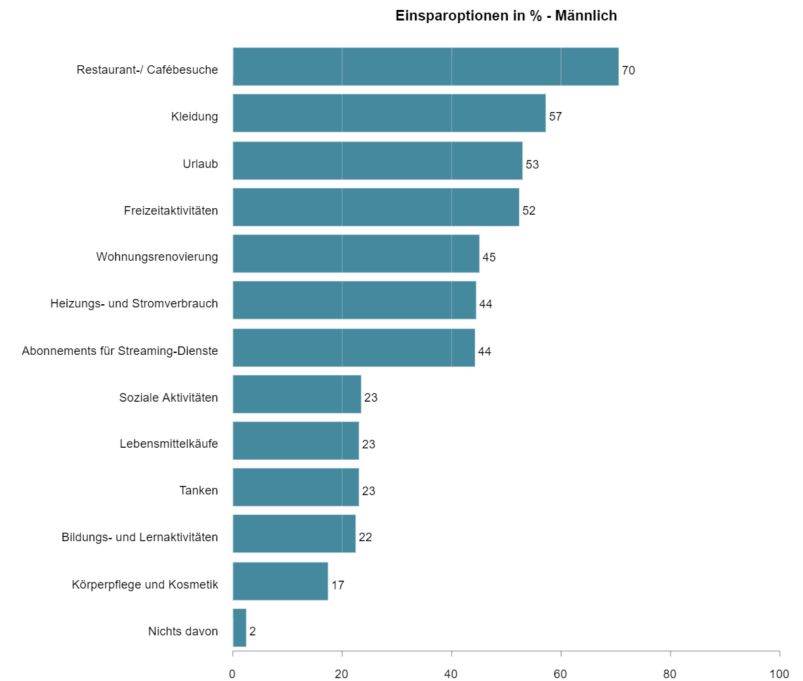
Eingespart werden soll bei Restaurantbesuchen und der Kleidung



Wenn Sie sparen müssten, um den Anstieg der Lebenshaltungskosten zu bewältigen, wo würden Sie in den nächsten Monaten am ehesten sparen?

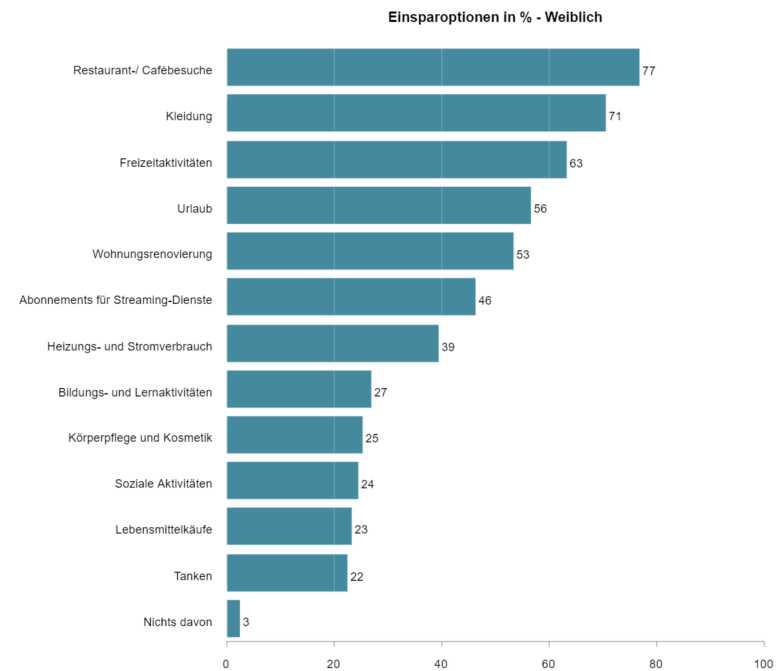
Quelle: BaWü Report, n=1.051 Fälle

Einsparungsoptionen für Männer



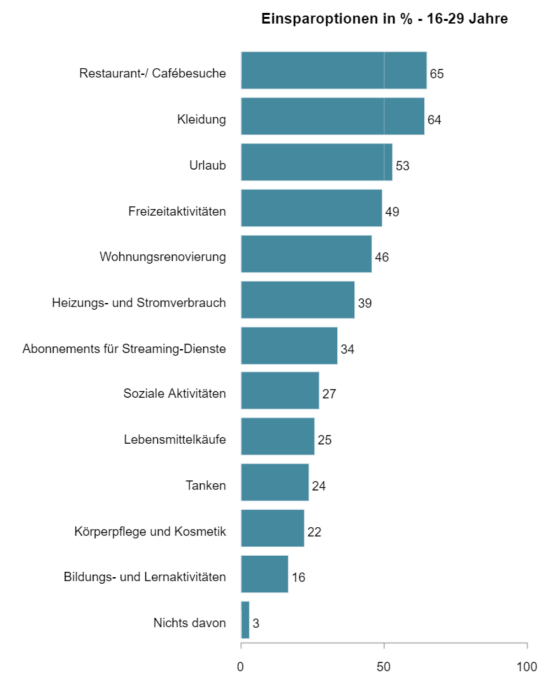
Wenn Sie sparen müssten, um den Anstieg der Lebenshaltungskosten zu bewältigen, wo würden Sie in den nächsten Monaten am ehesten sparen
Quelle: BaWü Report Geschlecht: Männlich, n=532 Fälle

Einsparungsoptionen für Frauen



Wenn Sie sparen müssten, um den Anstieg der Lebenshaltungskosten zu bewältigen, wo würden Sie in den nächsten Monaten am ehesten sparen
Quelle: BaWü Report Geschlecht: Weiblich, n=517 Fälle

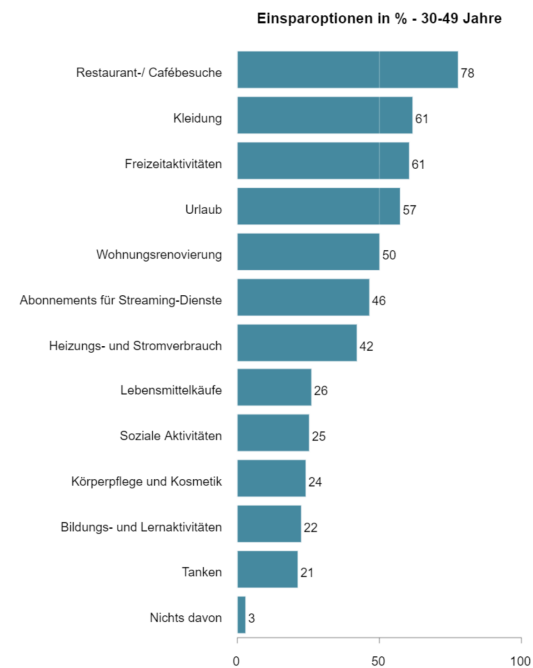
Einsparungsoptionen unter 30-Jährigen



Wenn Sie sparen müssten, um den Anstieg der Lebenshaltungskosten zu bewältigen, wo würden

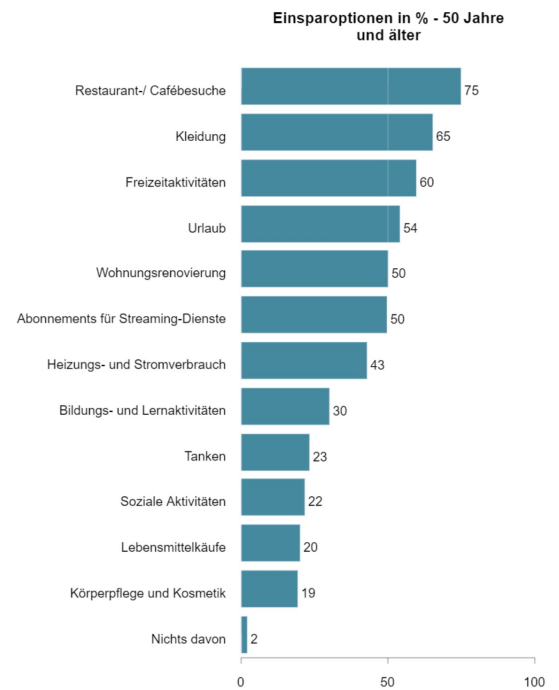
Quelle: BaWü Report Altersgruppe: 16-29, n=228 Fälle

Einsparungsoptionen 30-49-Jährige



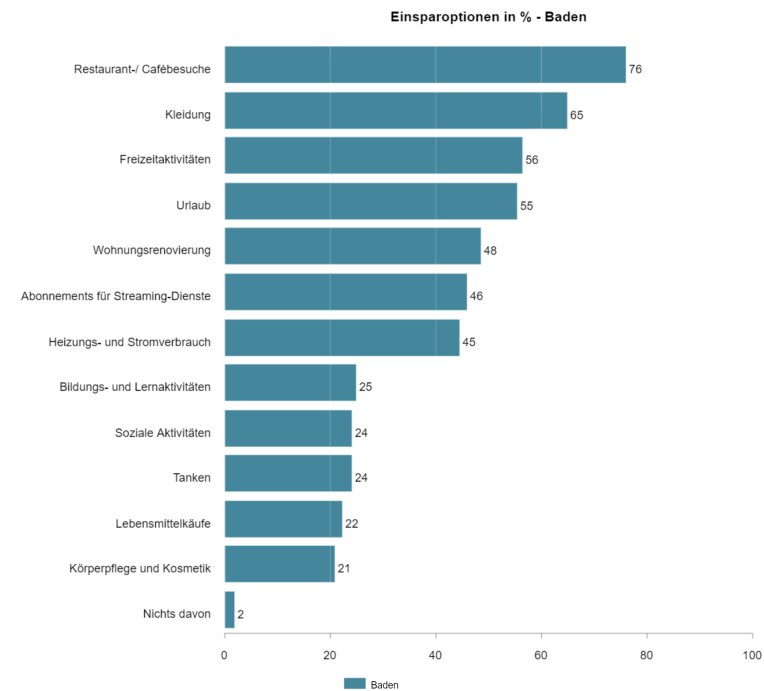
Wenn Sie sparen müssten, um den Anstieg der Lebenshaltungskosten zu bewältigen, wo würden
Quelle: BaWü Report Altersgruppe: 30-49, n=340 Fälle

Einsparungsoptionen ab 50 Jahre



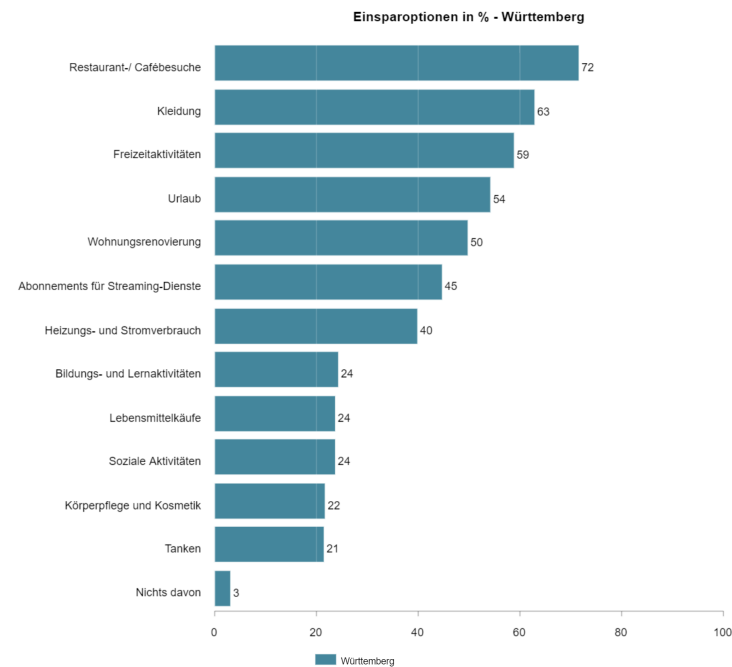
Wenn Sie sparen müssten, um den Anstieg der Lebenshaltungskosten zu bewältigen, wo würden
Quelle: BaWü Report Altersgruppe: 50+, n=482 Fälle

Einsparungsoptionen in Baden



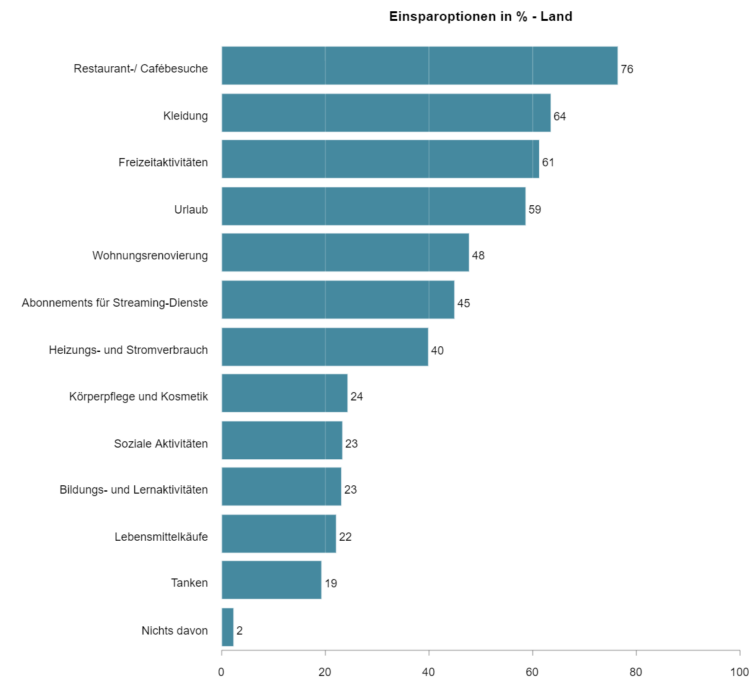
Wenn Sie sparen müssten, um den Anstieg der Lebenshaltungskosten zu bewältigen, wo würden Sie in den nächsten Monaten am ehesten sparen
Quelle: BaWü Report, Region: Baden (n=485 Fälle)

Einsparungsoptionen in Württemberg



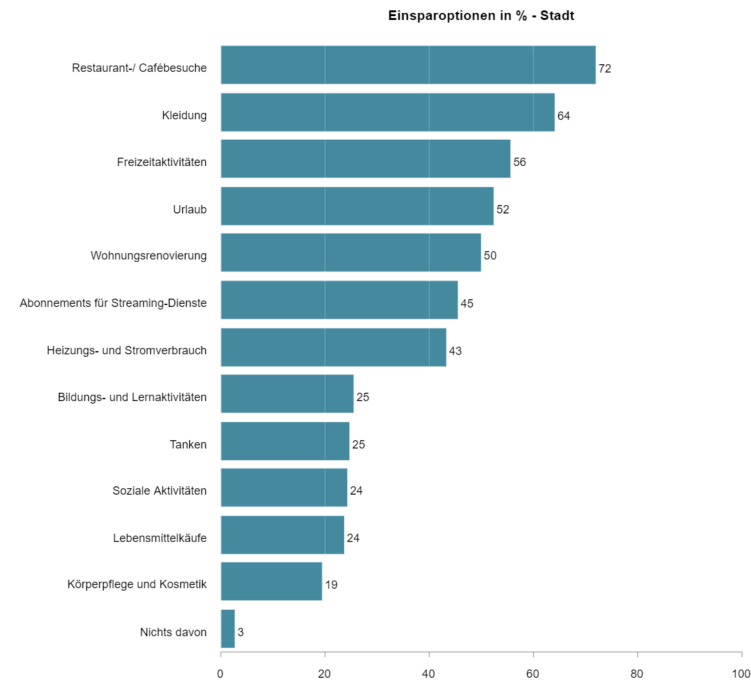
Wenn Sie sparen müssten, um den Anstieg der Lebenshaltungskosten zu bewältigen, wo würden Sie in den nächsten Monaten am ehesten sparen
Quelle: BaWü Report, Region: Württemberg (n=566 Fälle)

Einsparungsoptionen auf dem Land



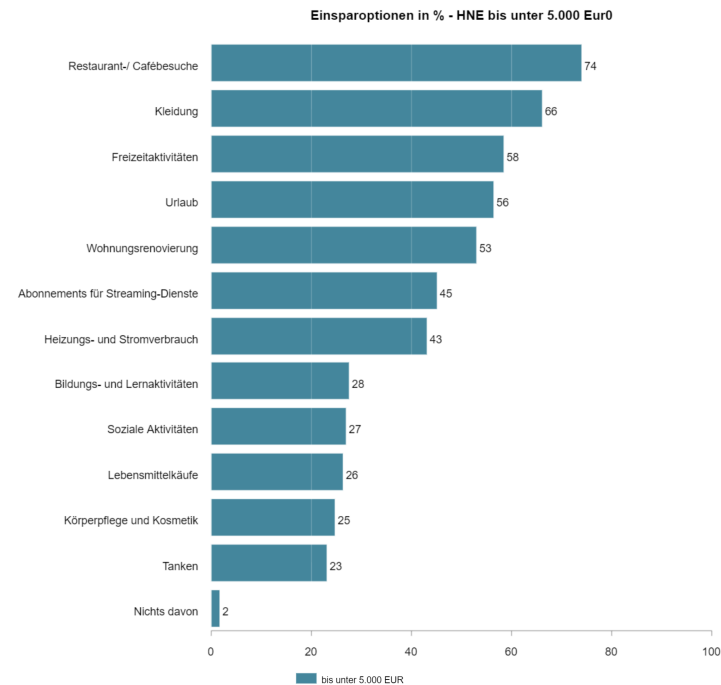
Wenn Sie sparen müssten, um den Anstieg der Lebenshaltungskosten zu bewältigen, wo würden Sie in den nächsten Monaten am ehesten sparen
Quelle: BaWü Report Stadt / Land: Land, n=392 Fälle

Einsparungsoptionen in der Stadt



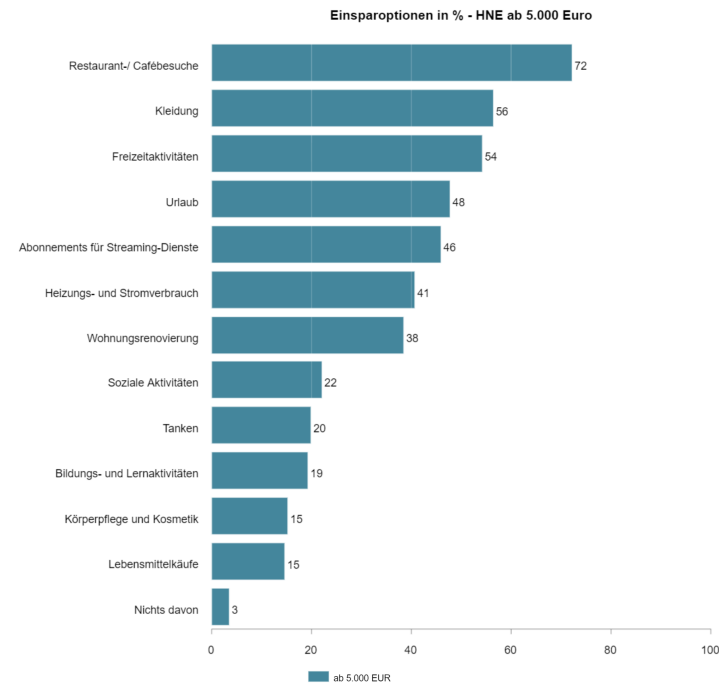
Wenn Sie sparen müssten, um den Anstieg der Lebenshaltungskosten zu bewältigen, wo würden Sie in den nächsten Monaten am ehesten sparen
Quelle: BaWü Report Stadt / Land: Stadt, n=659 Fälle

Einsparungsoptionen bei Haushaltsnettoeinkommen unter 5.000€



Wenn Sie sparen müssten, um den Anstieg der Lebenshaltungskosten zu bewältigen, wo würden Sie in den nächsten Monaten am ehesten sparen
Quelle: BaWü Report, Haushaltsnettoeinkommen: bis unter 5.000 EUR (n=650 Fälle)

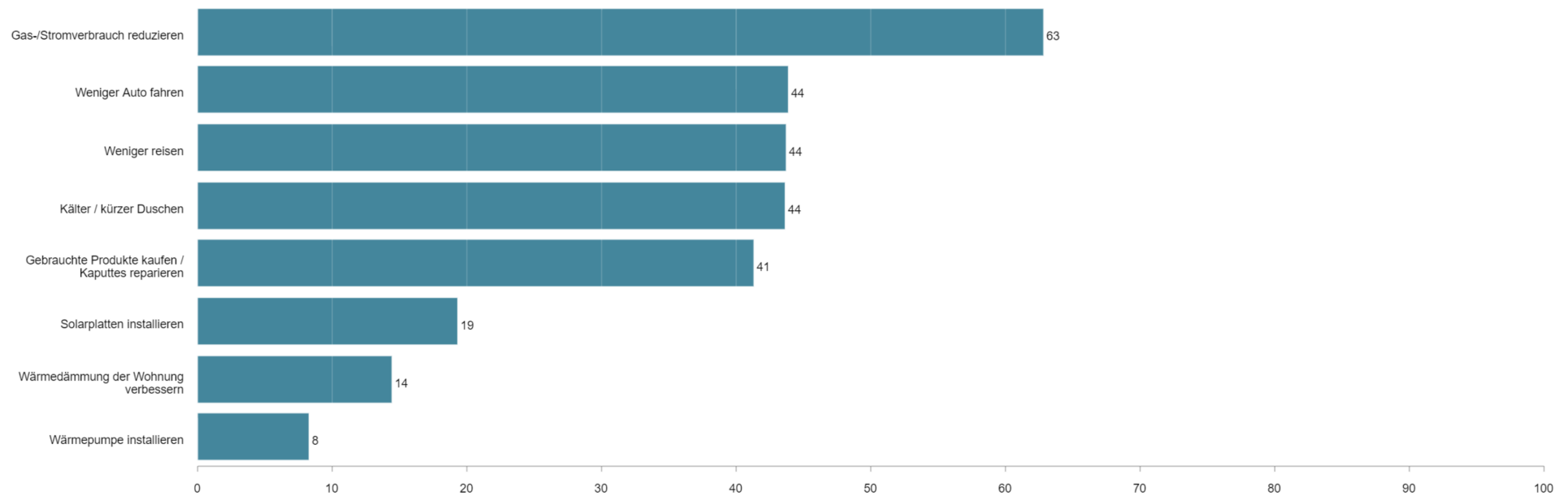
Einsparungsoptionen bei Haushaltsnettoeinkommen über 5.000€



Wenn Sie sparen müssten, um den Anstieg der Lebenshaltungskosten zu bewältigen, wo würden Sie in den nächsten Monaten am ehesten sparen
Quelle: BaWü Report, Haushaltsnettoeinkommen: ab 5.000 EUR (n=172 Fälle)

Diese gängigen Maßnahmen werden zur Ausgabenreduzierung überlegt

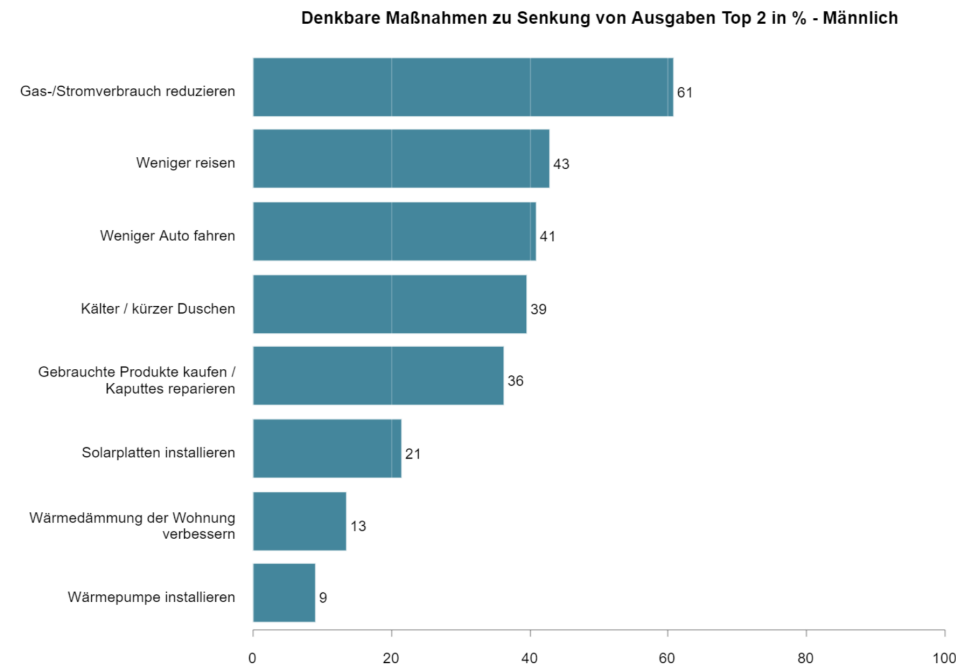
Denkbare Maßnahmen zu Senkung von Ausgaben Top 2 in %



Dies sind einige der Maßnahmen, die andere Menschen ergreifen, um ihre Ausgaben zu senken. Über welche denken Sie selbst nach?

Quelle: BaWü Report, n=1.051 Fälle

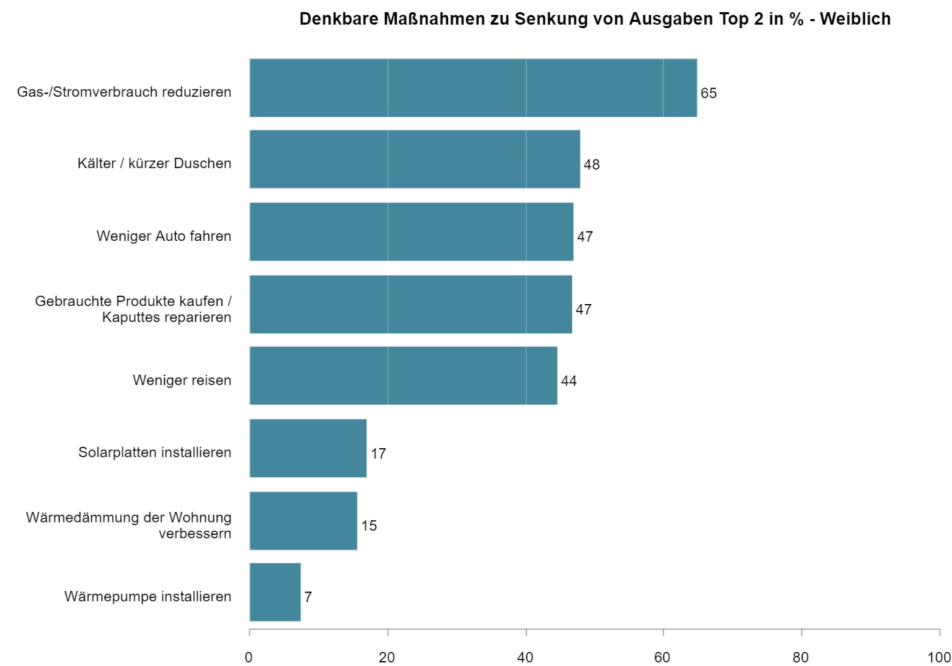
Ausgabensenkung bei Männern: würden eher als Frauen auf Reisen verzichten



Dies sind einige der Maßnahmen, die andere Menschen ergreifen, um ihre Ausgaben zu senken. Über welche denken Sie selbst nach?

Quelle: BaWü Report Geschlecht: Männlich, n=532 Fälle

Ausgabensenkung bei Frauen: sie würden z.B. kälter/kürzer duschen



Dies sind einige der Maßnahmen, die andere Menschen ergreifen, um ihre Ausgaben zu senken. Über welche denken Sie selbst nach?

Quelle: BaWü Report Geschlecht: Weiblich, n=517 Fälle

Ausgabensenkung bei unter 30-Jährigen

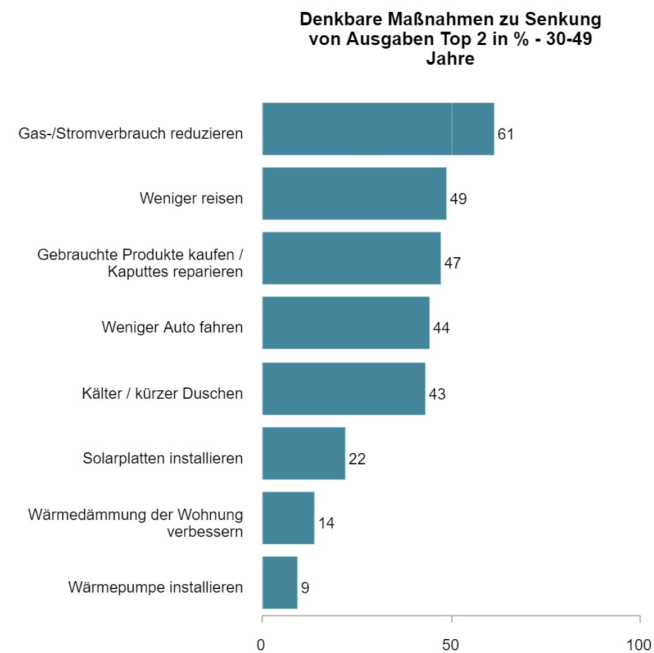
Denkbare Maßnahmen zu Senkung
von Ausgaben Top 2 in % - 16-29
Jahre



Dies sind einige der Maßnahmen, die andere Menschen ergreifen, um ihre Ausgaben zu senken.

Quelle: BaWü Report Altersgruppe: 16-29, n=228 Fälle

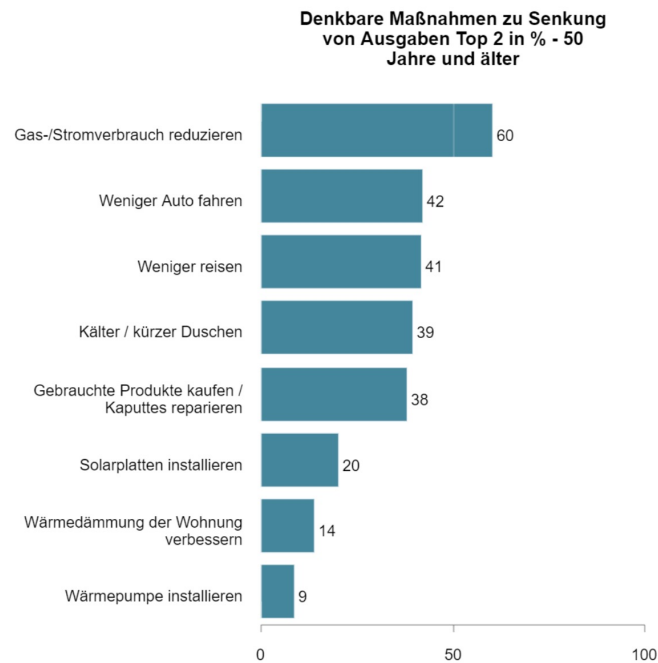
Ausgabensenkung bei 30-49-Jährigen



Dies sind einige der Maßnahmen, die andere Menschen ergreifen, um ihre Ausgaben zu senken.

Quelle: BaWü Report Altersgruppe: 30-49, n=340 Fälle

Ausgabensenkung bei über 50-Jährigen

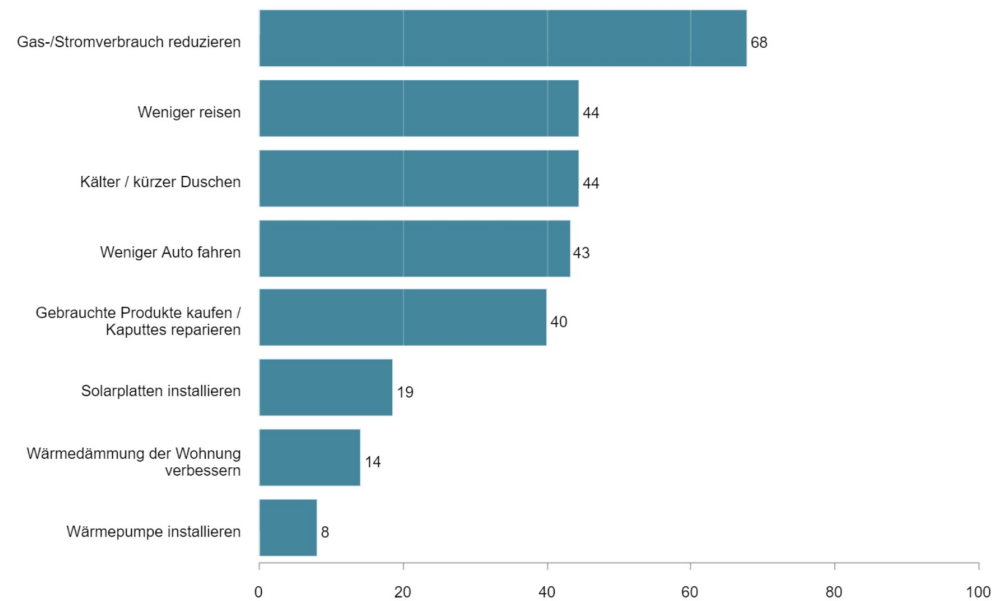


Dies sind einige der Maßnahmen, die andere Menschen ergreifen, um ihre Ausgaben zu senken.

Quelle: BaWü Report Altersgruppe: 50+, n=482 Fälle

Ausgabensenkung in Baden

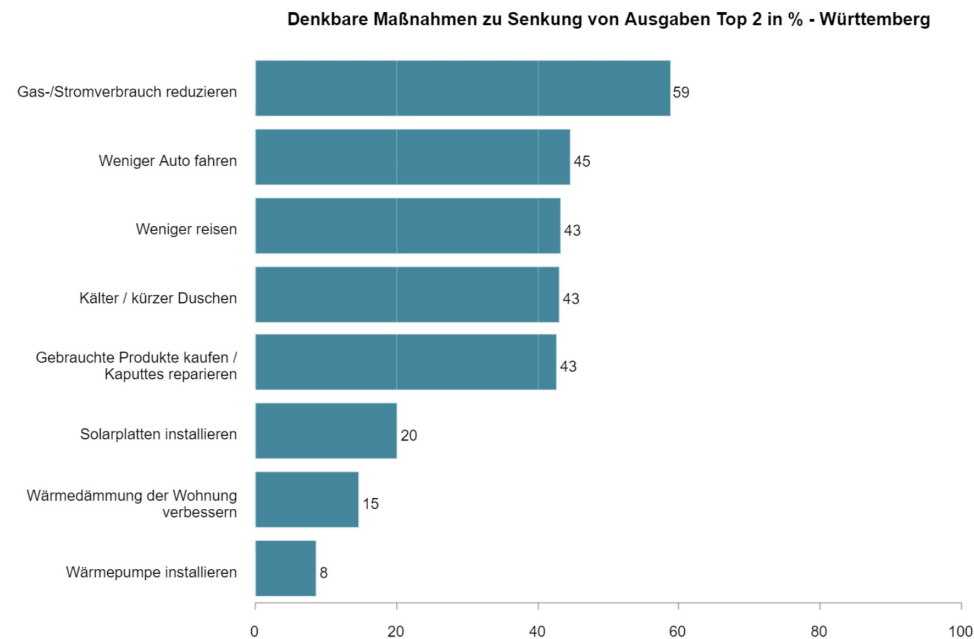
Denkbare Maßnahmen zu Senkung von Ausgaben Top 2 in % - Baden



Dies sind einige der Maßnahmen, die andere Menschen ergreifen, um ihre Ausgaben zu senken. Über welche denken Sie selbst nach?

Quelle: BaWü Report Region: Baden, n=485 Fälle

Ausgabensenkung in Württemberg

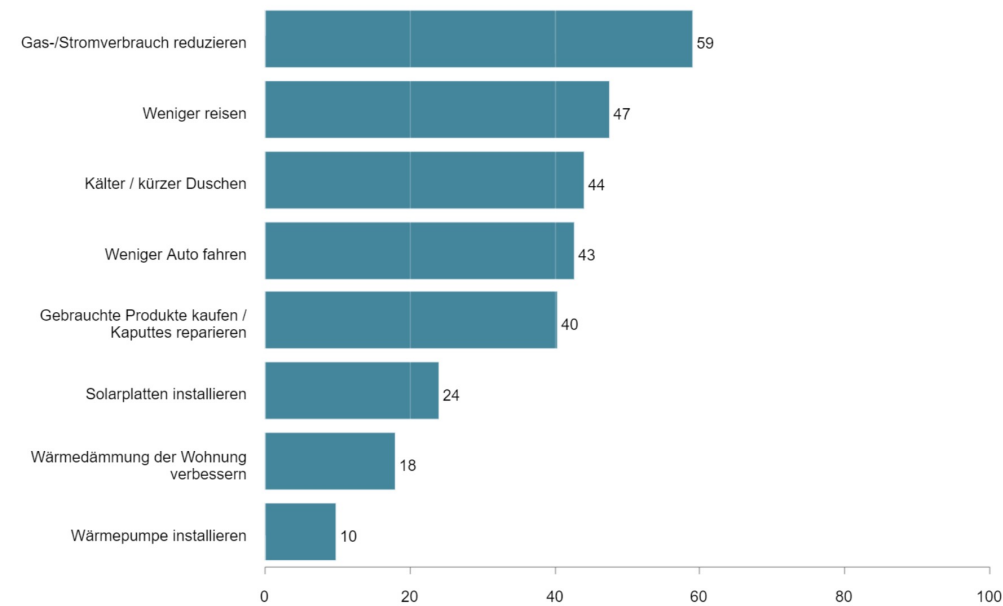


Dies sind einige der Maßnahmen, die andere Menschen ergreifen, um ihre Ausgaben zu senken. Über welche denken Sie selbst nach?

Quelle: BaWü Report Region: Württemberg, n=566 Fälle

Ausgabensenkung auf dem Land

Denkbare Maßnahmen zu Senkung von Ausgaben Top 2 in % - Land

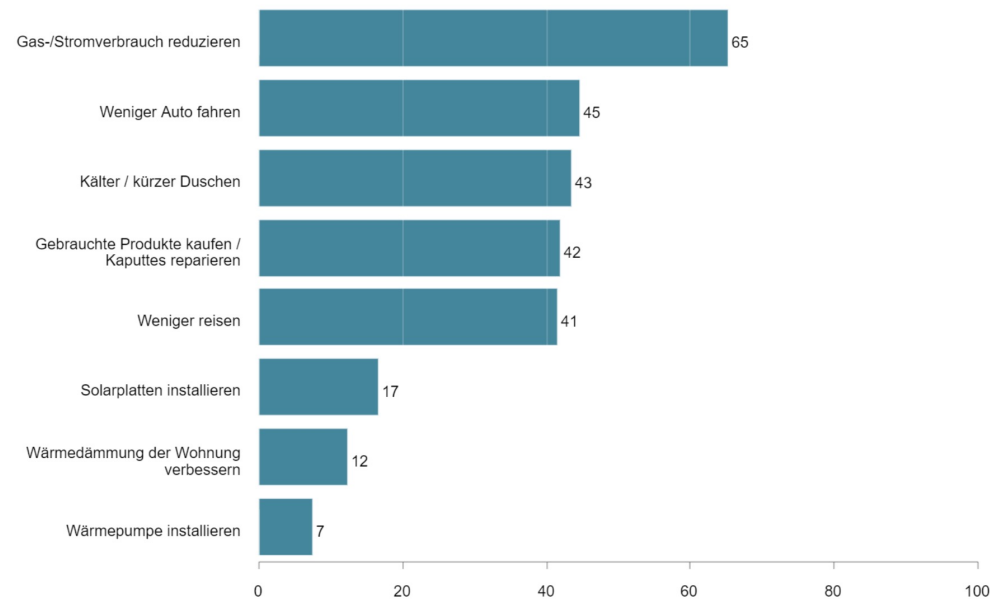


Dies sind einige der Maßnahmen, die andere Menschen ergreifen, um ihre Ausgaben zu senken. Über welche denken Sie selbst nach?

Quelle: BaWü Report Stadt / Land: Land, n=392 Fälle

Ausgabensenkung in der Stadt

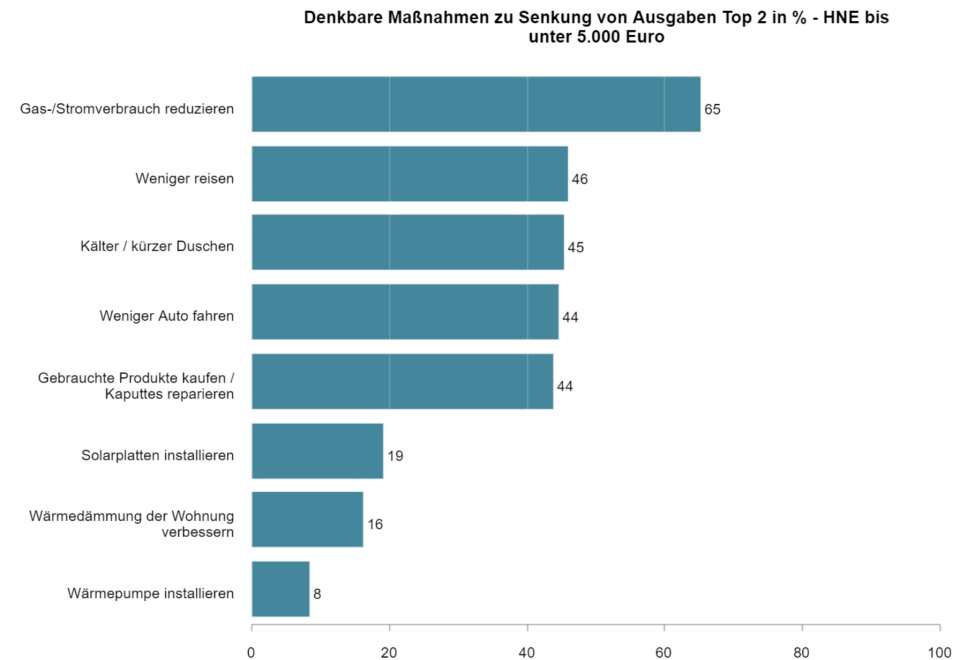
Denkbare Maßnahmen zu Senkung von Ausgaben Top 2 in % - Stadt



Dies sind einige der Maßnahmen, die andere Menschen ergreifen, um ihre Ausgaben zu senken. Über welche denken Sie selbst nach?

Quelle: BaWü Report Stadt / Land: Stadt, n=659 Fälle

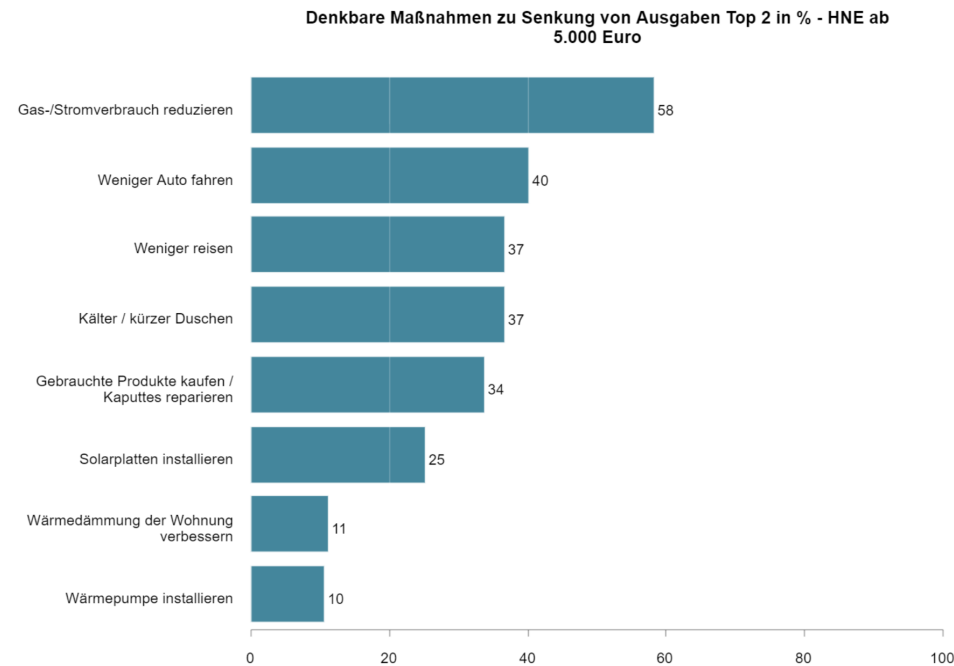
Ausgabensenkung bei Haushaltsnettoeinkommen unter 5.000€



Dies sind einige der Maßnahmen, die andere Menschen ergreifen, um ihre Ausgaben zu senken. Über welche denken Sie selbst nach?

Quelle: BaWü Report Haushaltsnettoeinkommen: bis unter 5.000 EUR, n=650 Fälle

Ausgabensenkung bei Haushaltsnettoeinkommen über 5.000€



Dies sind einige der Maßnahmen, die andere Menschen ergreifen, um ihre Ausgaben zu senken. Über welche denken Sie selbst nach?

Quelle: BaWü Report Haushaltsnettoeinkommen: ab 5.000 EUR, n=172 Fälle

INFORMATIONEN

Der Baden-Württemberg-Report: Seit Anfang September werden regelmäßig monatlich 1000 Baden-Württemberger:innen in einer repräsentativen Online-Studie durch das Marktforschungsinstitut KANTAR unter anderem nach den aktuellen Sorgen-Treibern sowie ihrer Zufriedenheit mit der Arbeit der Bundesregierung befragt. Der *Baden-Württemberg-Report* ist repräsentativ für die Online-Bevölkerung ab 16 Jahren und ist seit 5.-25. September 2022 erstmalig im Feld – quotiert nach Alter, Geschlecht und Region.

Die Sender **antenne 1 Neckarburg, baden.fm, bigFM, Das neue Radio Seefunk, DIE NEUE 107.7, die neue Welle, DONAU 3 FM, ENERGY, HITRADIO antenne 1, HITRADIO OHR, Neckaralb Live, Radio 7, RADIO REGENBOGEN, Radio Ton, REGENBOGEN 2, und SCHWARZWALD RADIO** haben für die Durchführung der Befragung das Marktforschungsinstitut Kantar, ehemals Emnid/Infratest beauftragt.

KANTAR, ehemals formierend unter dem Namen Infratest (München) und Emnid (Bielefeld), ist eines der weltweit führenden Unternehmen für Marketing-Daten und -Analysen. Auf Initiative der Privatradios in Baden-Württemberg wird mit dem *Baden-Württemberg-Report* ein gesellschaftliches Stimmungsbarometer erstellt - mit über 1000 Interviews im Monat von September bis Dezember.

PRIVAT.RADIO in Baden-Württemberg ist eine Gemeinschaftsinitiative der in Baden-Württemberg lizenzierten und niedergelassenen, privaten Radioanbieter. Der Zusammenschluss zeigt die Stärke des privatwirtschaftlich und beitragsfrei finanzierten, unabhängigen Radios im Land. Die Leistungsdaten finden sich unter <https://www.privat.radio>

BADEN-WÜRTTEMBERG REPORT

VIELEN DANK FÜR DIE AUFMERKSAMKEIT

KANTAR

Kantar, ehemals formierend unter dem Namen Infratest (München) und Emnid (Bielefeld), ist eines der weltweit führenden Unternehmen für Marketing-Daten und -Analysen. Kantar ist in über 90 Märkten als Marktforschungsinstitut global und lokal agierend. Auf Initiative der Privatradios in Baden-Württemberg wird mit dem *Baden-Württemberg-Report* ein gesellschaftliches Stimmungsbarometer erstellt - mit über 1000 Interviews im Monat von September bis Dezember. Der *Baden-Württemberg-Report* ist repräsentativ für die Online-Bevölkerung ab 16 Jahren und ist seit Anfang September 2022 im Feld – quotiert nach Alter, Geschlecht und Region.